



STATISTIK KABUPATEN TEMANGGUNG 2024



BUKU STATISTIK KABUPATEN TEMANGGUNG TAHUN 2024

Ukuran Buku : 15 x 21 cm
Jumlah Halaman : vii + 441 Halaman

Tim Penyusun

Pengarah :

Gotri Wijianto Wuriatmojo, S.STP., M.Si.

Penanggungjawab :

Adi Pitoko, S.Sos.

Penyunting :

Lisa Puspita Sari, S.Sos.

Alex Kusbiyanto, S.E.

Pengolah Data dan Desain Grafis:

Rizki Fitriani, S.Kom.

Taat Setiabudi, S.Kom.

Bayyina Zidni Falah, S.Si.

Erisa Zainina Janah, S.Stat.

Diterbitkan oleh:

©Dinas Komunikasi dan Informatika Kabupaten Temanggung, Mei 2024

Dilarang mengumumkan, mendistribusikan, mengkomunikasikan, dan/atau menggandakan sebagian atau seluruh isi buku untuk tujuan komersial tanpa izin tertulis dari Dinas Komunikasi dan Informatika Kabupaten Temanggung!



SAMBUTAN BUPATI TEMANGGUNG

Puji dan syukur kami panjatkan kepada Tuhan Yang Maha Esa atas terbitnya Buku Statistik Kabupaten Temanggung Tahun 2024 oleh Dinas Komunikasi dan Informatika Kabupaten Temanggung. Buku ini merupakan kompilasi data-data statistik sektoral yang berasal dari perangkat daerah, BPS, instansi vertikal dan swasta di lingkup Kabupaten Temanggung.

Praise and gratitude to God Almighty for the publication of the 2024 Temanggung Regency Statistics Book by the Temanggung Regency Communication and Information Service. This book is a compilation of sectoral statistical data originating from regional apparatus, BPS, vertical and private agencies within Temanggung Regency..

Kami berharap dengan terbitnya buku ini dapat memberikan gambaran terkait kondisi Kabupaten Temanggung dari berbagai aspek seperti geografi, pemerintahan, demografi, pendidikan, kesehatan, sosial, ekonomi dan lain sebagainya. Dengan adanya buku ini diharapkan dapat memenuhi kebutuhan data bagi pemerintah maupun masyarakat.

We hope that the publication of this book can provide an overview of the conditions of Temanggung Regency from various aspects such as geography, government, demographics, education, health, social, economic and so on.

With this book, it is hoped that it can fulfill the data needs of the government and society.

Kami sampaikan ucapan terima kasih kepada semua pihak yang telah terlibat dalam penyusunan buku ini dan semoga dapat memberikan manfaat bagi semua pihak yang membutuhkan data guna mewujudkan Kabupaten Temanggung yang semakin maju.

We would like to express our thanks to all parties who have been involved in the preparation of this book and we hope that it can provide benefits to all parties who need data to create an increasingly advanced Temanggung Regency.

Temanggung, Juni 2024

PJ. BUPATI TEMANGGUNG



Drs. HARY AGUNG PRABOWO, M.M.

SWADAYA BHUMI PHALA
KABUPATEN TEMANGGUNG


PENGANTAR

Dengan mengucapkan syukur kehadiran Tuhan Yang Maha Esa atas segala limpahan Rahmat dan Hidayah-Nya sehingga Buku Statistik Kabupaten Temanggung Tahun 2024 ini dapat diselesaikan dengan baik. Sebagaimana diketahui bahwa tujuan penyusunan buku ini adalah untuk memberikan gambaran kondisi dan perkembangan yang terjadi di Kabupaten Temanggung dilihat dari aspek geografi, pemerintahan, demografi, pendidikan, kesehatan, sosial, ekonomi dan lain sebagainya.

By expressing gratitude to the presence of God Almighty for all His grace and guidance so that the 2024 Temanggung Regency Statistics Book can be completed well. As is known, the aim of preparing this book is to provide an overview of the conditions and developments occurring in Temanggung Regency from the aspects of geography, government, demographics, education, health, social, economic and so on.

Buku ini merupakan gabungan informasi statistik dari berbagai sumber seperti BPS, perangkat daerah, swasta serta instansi vertikal di lingkup Kabupaten Temanggung yang dapat dipercaya dan dipertanggungjawabkan karena telah melalui proses verifikasi dan validasi. Periode data yang digunakan adalah data sampai dengan tahun 2023.


This book is a combination of statistical information from various sources such as BPS, regional apparatus, the




private sector and vertical agencies within Temanggung Regency which can be trusted and accounted for because it has gone through a verification and validation process. The data period used is data up to 2023.

Dengan diterbitkannya buku ini kami berharap dapat membantu dalam proses perencanaan, pelaksanaan dan evaluasi pembangunan di Kabupaten Temanggung serta memudahkan para pimpinan perangkat daerah dalam mengambil kebijakan dan keputusan yang cepat dan tepat berdasarkan data yang tersedia. Sedangkan bagi masyarakat buku ini dapat memberikan gambaran kondisi Kabupaten Temanggung melalui angka-angka yang ditampilkan.

With the publication of this book, we hope that it can help in the planning, implementation and evaluation process of development in Temanggung Regency and make it easier for regional leaders to make quick and accurate policies and decisions based on available data. Meanwhile, for the public, this book can provide an overview of the condition of Temanggung Regency through the numbers displayed.



Kami menyadari bahwa buku ini masih belum sempurna, maka kami mengharapkan kritik/saran/masukan yang membangun untuk hasil yang lebih baik pada tahun mendatang. Akhirnya, kami mengucapkan terima kasih kepada seluruh pihak yang telah membantu dan berperan dalam



memberikan data dan informasi yang kami perlukan untuk penyusunan buku ini.

We realize that this book is still not perfect, so we expect constructive criticism/suggestions/input for better results in the coming year. Finally, we would like to thank all parties who have helped and played a role in providing the data and information we need for the preparation of this book.

Temanggung, Juni 2024

**KEPALA DINAS KOMUNIKASI DAN INFORMATIKA
KABUPATEN TEMANGGUNG**



GOTRI WIJANTO WURIATMOJO, S.STP., M.Si.

Pembina Utama Muda
NIP. 197712121997031006

SWADAYA BHUMI PHALA
KABUPATEN TEMANGGUNG

DAFTAR ISI / TABLE OF CONTENT

	Hal.
Sambutan Bupati Temanggung / <i>Foreword by The Regent of Temanggung</i>	iii
Pengantar / <i>Preface</i>	v
Daftar Isi / <i>Table of Content</i>	vi
Daftar Gambar / <i>Table of Graphic</i>	xxxviii
Ringkasan Bab I / <i>Summary of Chapter I</i>	1
Ringkasan Bab II / <i>Summary of Chapter II</i>	17
Ringkasan Bab III / <i>Summary of Chapter III</i>	29
Ringkasan Bab IV / <i>Summary of Chapter IV</i>	87
Ringkasan Bab V / <i>Summary of Chapter V</i>	289
Ringkasan Bab VI / <i>Summary of Chapter VI</i>	337
Ringkasan Bab VII / <i>Summary of Chapter VII</i>	375
Ringkasan Bab VIII / <i>Summary of Chapter VIII</i>	395
BAB I. LETAK GEOGRAFIS DAN KEADAAN ALAM	
CHAPTER I. GEOGRAPHICAL CONDITION	
Letak Geografi	2
<i>Geographical Condition</i>
Keadaan Alam	3
<i>Natural Condition</i>
Tabel : 1.1.1. Jarak dari Kota Temanggung ke Berbagai Kota di Jawa Tengah Melalui Jalur Terdekat, 2023.....	6
<i>Table : 1.1.1. Distance between Temanggung City and Other City in Central Java by Nearest Path, 2023</i>
Tabel : 1.1.2. Jarak Ibukota Kecamatan ke Ibukota Kabupaten di Kabupaten Temanggung, 2023.....	7
<i>Table : 1.1.2. Distance between District and Regency Capitol in Temanggung Regency, 2023</i>
Tabel : 1.2.1. Curah hujan dan Hari hujan Kabupaten Temanggung, 2021-2023.....	8
<i>Table : 1.2.1. Rainfall and Rainy Days of Temanggung Regency, 2021-2023</i>
Tabel : 1.3.1. Luas Wilayah Kabupaten Temanggung Menurut Ketinggian dari Permukaan Laut, 2023 (Hektar)	9
<i>Table : 1.3.1. Area of Temanggung by Elevation Above Sea Level, 2023 (hectares)</i>

Tabel : 1.3.2.	Luas Penggunaan Lahan Menurut Kecamatan di Kabupaten Temanggung, 2023 (Hektar).....	10
Table : 1.3.2.	<i>Area of Land Used by District of Temanggung Regency, 2023 (Hectares).....</i>	
Tabel : 1.3.3.	Luas Penggunaan Lahan Sawah Menurut Jenis Pengairan per Kecamatan di Kabupaten Temanggung, 2023 (Hektar)	12
Table : 1.3.3.	<i>Area of Ricefield based on Irrigation Type sorted by District of Temanggung Regency, 2023 (Hectares)</i>	
Tabel: 1.3.4.	Luas Penggunaan Lahan Bukan Sawah Menurut Kecamatan dan Jenisnya di Kabupaten Temanggung, 2023 (Hektar)	13
Table : 1.3.4.	<i>Area of Non Ricefield based on Type sorted by District of Temanggung Regency, 2023 (Hectares)</i>	
BAB II.	PEMERINTAHAN	
CHAPTER II.	LOCAL GOVERNMENT	
Tabel : 2.1.1.	Pembagian Wilayah Administrasi Dirinci Menurut Kecamatan di Kabupaten Temanggung, 2023.....	19
Table: 2.1.1.	<i>Administrative Area Division by District of Temanggung Regency, 2023</i>	
Tabel : 2.1.2.	Jumlah Prasarana Desa dan Jumlah Aparat Pemerintahan Desa/ Kelurahan Dirinci Menurut Kecamatan di Kabupaten Temanggung, 2023	20
Table : 2.1.2.	<i>Number of Infrastructures and Officers of Village and Sub-District of Temanggung Regency, 2023</i>	
Tabel : 2.2.1.	Banyaknya Kegiatan dan Kunjungan Kerja DPRD Kabupaten Temanggung Dirinci per Bulan, 2023	21
Table : 2.2.1.	<i>Number of Work Visits of Temanggung Regency Legislative Council, 2023</i>	
Tabel : 2.2.2.	Jumlah Persidangan DPRD Kabupaten Temanggung, 2023	22
Table : 2.2.2.	<i>Number of Meetings of Temanggung Regency Legislative Council, 2023</i>	
Tabel : 2.2.3.	Jumlah Persidangan Komisi DPRD Kabupaten Temanggung, 2023	23
Table : 2.2.3.	<i>Number of Commission Meetings of Temanggung Regency Legislative Council, 2023</i>	

Tabel : 2.2.4.	Jumlah Keputusan (Produk) DPRD Kabupaten Temanggung, 2019–2023	24
Tabel : 2.2.4.	<i>Number of Laws Produced by Temanggung Regency Legislative Council, 2019 – 2023</i>	
Tabel : 2.2.5.	Komposisi Anggota DPRD Menurut Fraksi dan Jenis Kelamin Kabupaten Temanggung, 2019-2024 (Kondisi Tahun 2023)	25
Tabel : 2.2.5.	<i>Member of Temanggung Regency Legislative Council by Fraction and Gender, 2019-2024 (Condition in 2023)</i>	
Tabel : 2.2.6.	Komposisi Anggota DPRD Menurut Fraksi dan Pendidikan Tertinggi yang Ditamatkan Kabupaten Temanggung, 2019-2024 (Kondisi Tahun 2023).....	26
Tabel : 2.2.6.	<i>Member of Temanggung Regency Legislative Council by Fraction and Education Completed, 2019-2024 (Condition in 2023)</i>	
Tabel : 2.2.7.	Komposisi Anggota DPRD Menurut Fraksi dan Kelompok Umur Kabupaten Temanggung, 2023.....	27
Tabel : 2.2.7.	<i>Member of Temanggung Regency Legislative Council by Fraction and Age Group, 2023</i>	
BAB III. KEPENDUDUKAN DAN KETENAGAKERJAAN		
CHAPTER III. POPULATION AND EMPLOYMENT		
Tabel : 3.1.1.	Jumlah Penduduk Kabupaten Temanggung Menurut Kelompok Umur dan Jenis Kelamin, 2023.....	35
Table : 3.1.1.	<i>Population of Temanggung Regency by Age and Gender, 2023</i>	
Tabel : 3.1.2.	Jumlah Penduduk Menurut Kelompok Umur dan Jenis Kelamin Dirinci Menurut Kecamatan di Kabupaten Temanggung, 2023	37
Table : 3.1.2.	<i>Number of Population by Age Group and Gender sorted by District of Temanggung Regency, 2023.</i>	
Tabel : 3.2.1.	Banyaknya Pelayanan Akta pada Dinas Kependudukan dan Pencatatan Sipil Kabupaten Temanggung, 2019 – 2023	47
Table : 3.2.1.	<i>Number of Certificate of Birth Issued by Department of Population and Civil Registration of Temanggung Regency, 2019 – 2023</i>	
Tabel : 3.2.2.	Banyaknya Penduduk, Penduduk Wajib ber-KTP Elektronik dan Kepemilikan KTP Elektronik Menurut Kecamatan di Kabupaten Temanggung, 2023.....	49

<i>Table : 3.2.2. Number of Populations, Those Who Must Have Electronic Identity Card and Those Who Had Have It, Specified by District of Temanggung Regency, 2023</i>	
<i>Tabel : 3.2.3. Jumlah Anak Usia 0 – 17 Tahun dan Jumlah Kepemilikan Kartu Identitas Anak (KIA) Menurut Kecamatan di Kabupaten Temanggung, 2023</i>	51
<i>Table : 3.2.3. Number of Children 0 – 17 Years and Number of Kid Identity Card Ownership by District of Temanggung Regency, 2023</i>	
<i>Tabel : 3.2.4. Jumlah Penduduk Berdasarkan Status Kawin Menurut Kecamatan di Kabupaten Temanggung, 2023.....</i>	52
<i>Table : 3.2.4. Number of Population Based on Marital Status by District in Temanggung Regency, 2023</i>	
<i>Tabel : 3.2.5. Jumlah Penduduk Berdasarkan Agama Menurut Kecamatan di Kabupaten Temanggung, 2023.....</i>	53
<i>Table : 3.2.5. Number of Population Based on Religion sorted by District of Temanggung Regency, 2023</i>	
<i>Tabel : 3.2.6. Jumlah Penduduk Berdasarkan Penyandang Cacat Menurut Kecamatan di Kabupaten Temanggung, 2023</i>	54
<i>Table : 3.2.6. Number of Population Based on Persons with Disabilities by District of Temanggung Regency, 2023</i>	
<i>Tabel : 3.3.1. Jumlah Penduduk Usia 0-18 Tahun dan Kepemilikan Memiliki Akta Kelahiran di Kabupaten Temanggung, 2023</i>	55
<i>Table : 3.3.1. Number of Population Aged 0-18 Yers and Ownership of Birth Certificate in Temanggung Regency, 2023</i>	
<i>Tabel : 3.3.2. Jumlah Anak Usia Tahun 0-18 dan Belum Memiliki Akta Kelahiran di Kabupaten Temanggung, 2023.....</i>	56
<i>Table : 3.3.2. Number of Children Aged 0-18 Years and Does Not Have a Birth Certificate yet in Temanggung Regency, 2023</i>	
<i>Tabel : 3.4.1. Jumlah Akta Kelahiran dan Akta Kematian yang Diterbitkan per Bulan di Kabupaten Temanggung, 2023.....</i>	57
<i>Table : 3.4.1. Monthly Number of Birth Certificates and Death Certificates Issued in Temanggung Regency, 2023</i>	

Tabel : 3.5.1.	Jumlah Penduduk Warga Negara Asing (WNA) Menurut Jenis Kelamin, Dewasa dan Anak-Anak Dirinci per Kecamatan di Kabupaten Temanggung, 2023.....	58
<i>Table : 3.5.1.</i>	<i>Number of Foreign Populations by Gender and Age Group sorted by District of Temanggung Regency, 2023</i>	
Tabel : 3.6.1.	Distribusi dan Kepadatan Penduduk Menurut Kecamatan di Kabupaten Temanggung, 2023.....	60
<i>Table : 3.6.1.</i>	<i>Population Density in Temanggung Regency, 2023</i>	
Tabel : 3.7.1.	Banyaknya Penduduk dan Rumah Tangga Menurut Kecamatan di Kabupaten Temanggung, 2023.....	63
<i>Table : 3.7.1.</i>	<i>Number of Populations and Households by District of Temanggung Regency, 2023</i>	
Tabel : 3.8.1.	Jumlah Penduduk Menurut Pendidikan Dirinci per Kecamatan di Kabupaten Temanggung, 2023.....	64
<i>Table : 3.8.1.</i>	<i>Number of Populations by Education sorted by District of Temanggung Regency, 2023</i>	
Tabel : 3.9.1.	Jumlah Penduduk Berdasarkan Pekerjaan per Kecamatan di Kabupaten Temanggung, 2023.....	66
<i>Table : 3.9.1.</i>	<i>Number of Populations based on Occupation sorted by District in Temanggung Regency, 2023</i>	
Tabel : 3.10.1a.	Banyaknya Pegawai Negeri Sipil (PNS) Daerah Otonom di Lingkungan Pemerintah Kabupaten Temanggung Menurut Unit Kerja dan Jenis Kelamin, 2023.....	70
<i>Table : 3.10.1a.</i>	<i>Number of Autonomous Regional Civil Servants of Temanggung Regency Government by Work Unit and Gender, 2023.....</i>	
Tabel : 3.10.1b.	Banyaknya Pegawai Pemerintah dengan Perjanjian Kerja (PPPK) Daerah Otonom di Lingkungan Pemerintah Kabupaten Temanggung Menurut Unit Kerja dan Jenis Kelamin, 2023	72
<i>Table : 3.10.1b.</i>	<i>Number of Autonomous Regional Government Employees with Work Agreement of Temanggung Regency Government by Work Unit and Gender, 2023.....</i>	

Tabel : 3.10.2a. Banyaknya Pegawai Negeri Sipil (PNS) Daerah Otonom di Lingkungan Pemerintah Kabupaten Temanggung Menurut Golongan dan Jenis Kelamin, 2023.....	74
<i>Table : 3.10.2a. Number of Autonomous Regional Civil Servants of Temanggung Regency Government by Grade and Gender, 2023.....</i>	
Tabel : 3.10.2b. Banyaknya Pegawai Pemerintah dengan Perjanjian Kerja (PPPK) Daerah Otonom di Lingkungan Pemerintah Kabupaten Temanggung Menurut Golongan dan Jenis Kelamin, 2023.....	75
<i>Table : 3.10.2b. Number of Autonomous Regional Government Employees with Work Agreement of Temanggung Regency Government by Grade and Gender, 2023.....</i>	
Tabel : 3.10.3. Banyaknya Aparatur Sipil Negara (ASN) Daerah Otonom di Lingkungan Pemerintah Kabupaten Temanggung Menurut Pendidikan yang Ditamatkan, 2023.....	76
<i>Table : 3.10.3. Number of Autonomous Regional State Civil Apparatus of Temanggung Regency Government by Education, 2023.....</i>	
Tabel : 3.10.4. Banyaknya Pegawai Negeri Sipil (PNS) yang Menyelesaikan Pendidikan dan Pelatihan (Diklat) yang Difasilitasi oleh Pemerintah Kabupaten Temanggung, 2023.....	77
<i>Table : 3.10.4. Number of Civil Servants (PNS) Who Completed Education and Training Facilitated by Temanggung Regency Government, 2023.....</i>	
Tabel : 3.11.1. Pencari Kerja yang Mendaftarkan Diri Menurut Tingkat Pendidikan, 2023.....	78
<i>Table : 3.11.1. Number of Registered Job Seekers by Level of Education in Temanggung Regency, 2023.....</i>	
Tabel : 3.11.2. Pencari Kerja Belum Berpengalaman yang Mendaftarkan Diri Menurut Tingkat Pendidikan yang Ditamatkan di Kabupaten Temanggung, 2023.....	80
<i>Table : 3.11.2. Unexperienced Job Seekers by Level of Education, 2023.....</i>	

Tabel : 3.11.3. Penempatan Tenaga Kerja Asal Kabupaten Temanggung Menurut Antar Kerja, 2023 83

Table : 3.11.3. Placement of Labour from Temanggung Regency Inter Region of Work, 2023 83

Tabel : 3.12.1. Banyaknya Transmigrasi Umum Asal Kabupaten Temanggung, 2023..... 84

Table : 3.12.1. Number of Public Transmigration from Temanggung Regency, 2023..... 84

Tabel : 3.12.2. Realisasi Pemberangkatan Transmigran Menurut Kecamatan di Kabupaten Temanggung, 2023..... 85

Table : 3.12.2. Departure of Transmigrant by district of Temanggung Regency, 2023 85

Tabel : 3.12.3. Animo Transmigrasi Menurut Daerah Asal dan Jenis Transmigrasi di Kabupaten Temanggung, 2023..... 86

Table : 3.12.3. Interest of Transmigration by Region of Origin and Type of Transmigration in Temanggung Regency, 2023..... 86

BAB IV. SOSIAL

CHAPTER IV. SOCIAL

Tabel : 4.1.1. Banyaknya Sekolah dan Murid SD Menurut Kecamatan di Kabupaten Temanggung Tahun Ajaran 2023/2024..... 93

Table : 4.1.1. Number of Elementary Schools and Students by District of Temanggung Regency in Academic Period 2023/2024..... 93

Tabel : 4.1.2. Banyaknya Guru Sekolah Dasar Menurut Kecamatan di Kabupaten Temanggung Tahun Ajaran 2023/2024..... 95

Table : 4.1.2. Number of Teachers at Elementary School by District of Temanggung Regency in Academic Period 2023/2024..... 95

Tabel : 4.1.3. Banyaknya Peserta Ujian dan Persentase Kelulusan Murid SD Menurut Kecamatan di Kabupaten Temanggung Tahun Ajaran 2022/2023 98

Table : 4.1.3. Number of Exam Participants and Percentage of Passing at Elementary School by District of Temanggung Regency in Academic Period 2022/2023..... 98

Tabel : 4.1.4.	Banyaknya Sekolah, Murid dan Guru SMP Menurut Kecamatan di Kabupaten Temanggung Tahun Ajaran 2023/2024.....	99
<i>Table : 4.1.4.</i>	<i>Number of Junior High Schools, The Students and The Teachers by District of Temanggung Regency in Academic Period 2023/2024.....</i>	
Tabel : 4.1.5.	Banyaknya Peserta Ujian dan Presentase Kelulusan Murid SMP Menurut Kecamatan di Kabupaten Temanggung Tahun Ajaran 2023/2024	103
<i>Table : 4.1.5.</i>	<i>Number of Exam Participants and Percentage of Passing at Junior High School by District of Temanggung Regency in Academic Period 2023/2024.....</i>	
Tabel : 4.1.6.	Banyaknya Sekolah, Guru dan Murid Taman Kanak-Kanak Menurut Kecamatan di Kabupaten Temanggung Tahun Ajaran 2023/2024	104
<i>Table : 4.1.6.</i>	<i>Number of Kindegartens, The Students and Teachers by Distrcit of Temanggung Regency in Academic Period of 2023/2024.....</i>	
Tabel : 4.1.7.	Banyaknya Murid SD yang Mengulang dan Putus Sekolah Menurut Kecamatan di Kabupaten Temanggung Tahun Ajaran 2023/2024	105
<i>Table : 4.1.7.</i>	<i>Number of Remedial and Drop Out Students at Elementary School by District of Temanggung Regency in Academic Period 2023/2024.....</i>	
Tabel : 4.1.8.	Banyaknya Murid SMP yang Mengulang dan Putus Sekolah Menurut Kecamatan di Kabupaten Temanggung Tahun Ajaran 2023/2024	106
<i>Table : 4.1.8.</i>	<i>Number of Remedial and Drop Out Students at Junior High School by District of Temanggung Regency in Academic Period 2023/2024.....</i>	
Tabel : 4.1.9.	Banyaknya PAUD, Murid dan Guru Dirinci Menurut Kecamatan di Kabupaten Temanggung Tahun Ajaran 2023/2024.....	107
<i>Table : 4.1.9.</i>	<i>Number of Preschools, The Students and Teachers by District of Temanggung Regency in Academic Period 2023/2024.....</i>	
Tabel : 4.1.10.	Nilai Angka Partisipasi Kasar (APK) dan Angka Partisipasi Murni(APM) PAUD, SD, dan SMP Sederajat Menurut Kecamatan di Kabupaten Temanggung Tahun Ajaran 2023/2024.....	108

<i>Table : 4.1.10. Gross and Net Enrollment Ratio of Preschool, Elementary, and Junior High School by District of Temanggung Regency in Academic Period 2023/2024</i>	
Tabel : 4.1.11. Banyaknya Perpustakaan Sekolah Menurut Kecamatan di Kabupaten Temanggung, 2023/2024.....	109
<i>Table : 4.1.11. Number of School Libraries by District of Temanggung Regency, 2023/2024</i>	
Tabel : 4.2.1. Banyaknya Tenaga Kesehatan di Lingkungan Dinas Kesehatan Menurut Kecamatan di Kabupaten Temanggung, 2023	110
<i>Table : 4.2.1. Number of Medical Personnels in Department of Health of Temanggung Regency, 2023</i>	
Tabel : 4.2.2.a. Banyaknya Pengunjung yang Berobat ke Puskesmas Menurut Kecamatan per Tri Wulan di Kabupaten Temanggung, 2023.....	115
<i>Table : 4.2.2.a. Quarterly Number of Visitors to the Public Health Center by District of Temanggung Regency, 2023</i>	
Tabel : 4.2.2.b. Banyaknya Pengunjung yang Berobat ke Puskesmas Menurut Kecamatan per Bulan di Kabupaten Temanggung, 2023	116
<i>Table : 4.2.2.b. Monthly Number of Visitors to the Public Health Center by District of Temanggung Regency, 2023</i>	
Tabel : 4.2.3. Banyaknya Rumah Sakit, Klinik Bersalin, Puskesmas, Balai Pengobatan, Puskesmas Pembantu, Polindes dan PKD Menurut Kecamatan di Kabupaten Temanggung, 2023	120
<i>Table : 4.2.3. Number of Hospitals, Maternity Clinics, Public Health Centers, and Clinics, by District of Temanggung Regency, 2023</i>	
Tabel : 4.2.4. Banyaknya Pengunjung yang Berobat ke Puskesmas Menurut Jenis Pembayaran dan Kecamatan di Kabupaten Temanggung, 2023	123
<i>Table: 4.2.4. Number of Visitors to the Public Health Center by Type of Payment in Temanggung Regency, 2023</i>	
Tabel : 4.2.5. Banyaknya Posyandu Menurut Kategori Dirinci per Kecamatan di Kabupaten Temanggung, 2023.....	126

<i>Table : 4.2.5. Number of Integrated Health Services based on Category by District of Temanggung Regency, 2023</i>	
Tabel : 4.2.6. Prevalensi Status Gizi Balita Dirinci per Kecamatan di Kabupaten Temanggung, 2023.....	128
<i>Table : 4.2.6. Prevalence of Under-Five Nutritional Status by District of Temanggung Regency, 2023</i>	
Tabel : 4.2.7. Angka Kelahiran Kasar (CBR) per 1000 penduduk Menurut Kecamatan di Kabupaten Temanggung, 2023.....	130
<i>Table : 4.2.7. Prevalence of Under-Five Nutritional Status by District of Temanggung Regency, 2023</i>	
Tabel : 4.3.1 Banyaknya Tenaga Kesehatan dan Non-Kesehatan Dirinci Menurut Jenis Ketenagaan dan Status Pegawai di Kabupaten Temanggung, 2023	131
<i>Table : 4.3.1 Number of Medical and Non Medical Personnel by Employment Type and Status in Temanggung Regency, 2023.....</i>	
Tabel : 4.3.2 Penyakit Terbanyak yang Diderita Pasien Rawat Inap di Kabupaten Temanggung, 2023.....	134
<i>Table : 4.3.2. The Most Diseases Suffered by In-Patients in Temanggung Regency, 2023</i>	
Tabel : 4.3.3 Penyakit Terbanyak yang Diderita Pasien Rawat Jalan di Kabupaten Temanggung, 2023.....	137
<i>Table : 4.3.3 The Most Disease Suffered by Out-Patients in Temanggung Regency, 2023</i>	
Tabel : 4.3.4 Banyaknya Kunjungan Rawat Jalan Dirinci Menurut Jenis Poliklinik di Kabupaten Temanggung, 2023.....	140
<i>Table : 4.3.4 Number of Outpatient Visits by Type of Polyclinic in Temanggung Regency, 2023</i>	
Tabel : 4.3.5 Nilai Indikator Pelayanan Rumah Sakit Kabupaten Temanggung, 2023...	142
<i>Table : 4.3.5 Hospital Service Indicator Value of Temanggung Regency, 2023.....</i>	

Tabel : 4.4.1.	Persediaan dan Pemakaian Darah di Unit Donor Darah (UDD) PMI Kabupaten Temanggung Dirinci Menurut Bulan, 2023	143
<i>Table : 4.4.1.</i>	<i>Monthly Blood Supply and Usage at Blood Donor Unit of Indonesian Red Cross of Temanggung Regency, 2023</i>	
Tabel : 4.4.2.	Banyaknya Penggunaan Darah Dirinci Menurut Bulan dan Bagian yang Menerima di Unit Donor Darah PMI Kabupaten Temanggung, 2023	144
<i>Table : 4.4.2.</i>	<i>Number of Blood Transfusion by Month and Type of Recipient at Blood Donor Unit of Indonesian Red Cross of Temanggung Regency, 2023.....</i>	
Tabel : 4.4.3.	Produksi dan Pemakaian Darah di Unit Donor Darah PMI Kabupaten Temanggung, 2023.....	146
<i>Table : 4.4.3.</i>	<i>Monthly Blood Donor and Usage by Type of Blood in Indonesian Red Cross of Temanggung Regency, 2023</i>	
Tabel : 4.4.4.	Realisasi Penyaluran Dana PMI Kabupaten Temanggung Dirinci Menurut Bulan, 2023	149
<i>Table : 4.4.4.</i>	<i>Monthly Indonesian Red Cross' Fund Distribution of Temanggung Regency, 2023</i>	
Tabel : 4.4.5.	Banyaknya Anggota dan Pembina Palang Merah Remaja (PMR) di Kabupaten Temanggung, 2023.....	157
<i>Table : 4.4.5.</i>	<i>Number of Youth Red Cross Member in Temanggung Regency, 2023</i>	
Tabel : 4.4.6.	Realisasi Penyaluran Obat-obatan PMI Kabupaten Temanggung, 2023 ..	158
<i>Table : 4.4.6.</i>	<i>The Distribution of Medicines by Indonesian Red Cross of Temanggung Regency, 2023</i>	
Tabel : 4.5.1.	Banyaknya Pasangan Usia Subur (PUS) dan Peserta KB Aktif (PA) Menurut Kecamatan di Kabupaten Temanggung, 2023	159
<i>Table : 4.5.1.</i>	<i>Number of Fertile Age Couples and Active Participants in Temanggung Regency, 2023</i>	
Tabel : 4.5.2.	Banyaknya Peserta KB Aktif yang Menggunakan Kontrasepsi MKJP Menurut Kecamatan di Kabupaten Temanggung, 2023	160

<i>Table : 4.5.2. Number of Long Term Contraceptive Method Participants by District of Temanggung Regency, 2023</i>	
<i>Tabel : 4.5.3. Banyaknya Peserta KB Aktif yang Menggunakan Kontrasepsi Non MKJP Menurut Kecamatan di Kabupaten Temanggung, 2023.....</i>	161
<i>Table : 4.5.3. Number of Short Term Contraceptive Method Participants by District of Temanggung Regency, 2023</i>	
<i>Tabel : 4.5.4. Banyaknya Klinik Keluarga Berencana (KB), Pusat Informasi dan Konseling Remaja (PIK-R), dan Kampung KB Menurut Kecamatan di Kabupaten Temanggung, 2023.....</i>	162
<i>Table : 4.5.4. Number of Family Planning Clinics, Youth Information and Counseling Centers, and Family Planning Villages by District of Temanggung Regency, 2023</i>	
<i>Tabel : 4.5.5. Jumlah Pencapaian Akseptor Baru Menurut Metode Kontrasepsi dan Kecamatan di Kabupaten Temanggung, 2023</i>	163
<i>Table : 4.5.5. Number of New Family Planning Acceptors by Contraception Method and District of Temanggung Regency, 2023</i>	
<i>Tabel : 4.5.6. Banyaknya Tenaga Lapangan Dalam Operasional Gerakan Keluarga Berencana Nasional di Kabupaten Temanggung, 2023.....</i>	165
<i>Table : 4.5.6. Number of Manpower of National Family Planning Program in Temanggung Regency, 2023</i>	
<i>Tabel : 4.5.7. Banyaknya Institusi Masyarakat (Pagubuyan KB) yang Mendukung Gerakan Keluarga Berencana Nasional di Kabupaten Temanggung, 2023</i>	166
<i>Table : 4.5.7. Number of Community Institutions (KB Association) for National Family Planning Program in Temanggung Regency, 2023.....</i>	
<i>Tabel : 4.5.8. Banyaknya Kelompok Kegiatan Bina Keluarga dan Usaha Peningkatan Pendapatan Keluarga Sejahtera (UPPKS) di Kabupaten Temanggung, 2023</i>	167
<i>Table : 4.5.8. Number of Family Building Groups and Household Income Raising Programs in Temanggung Regency, 2023</i>	

Tabel : 4.6.1.	Banyaknya Pemeluk Agama Menurut Kecamatan di Kabupaten Temanggung, 2023.....	168
<i>Table : 4.6.1.</i>	<i>Number of Religious Adherents by Dictrict of Temanggung Regency, 2023</i>	
Tabel : 4.6.2.	Banyaknya Tempat Ibadah Menurut Jenis Tempat Ibadah dan Kecamatan di Kabupaten Temanggung, 2023	171
<i>Table : 4.6.2.</i>	<i>Number of Worship Places by District of Temanggung Regency, 2023.....</i>	
Tabel : 4.6.3.	Jumlah Majelis Taklim, Muallim dan Jamaah Menurut Kecamatan di Kabupaten Temanggung, 2023.....	172
<i>Table : 4.6.3.</i>	<i>Number of Islamic Study Groups, the Teachers and the Pilgrims by District of Temanggung Regency, 2023</i>	
Tabel : 4.6.4.	Banyaknya Nikah, Talak, Rujuk dan Cerai Menurut Kecamatan di Kabupaten Temanggung, 2023.....	173
<i>Table : 4.6.4.</i>	<i>Number of Marriages, Talak, Remarriages, and Divorces by District of Temanggung Regency, 2023</i>	
Tabel : 4.6.5.	Banyaknya Jama'ah Haji Menurut Jenis Kelamin dan Kecamatan di Kabupaten Temanggung, 2023.....	174
<i>Table : 4.6.5.</i>	<i>Number of Hajj Pilgrims by Gender and District of Temanggung Regency, 2023</i>	
Tabel : 4.6.6.	Banyaknya Jama'ah Haji Menurut Jenjang Pendidikan dan Kecamatan di Kabupaten Temanggung, 2023.....	176
<i>Table : 4.6.6.</i>	<i>Number of Hajj Pilgrims by Education and District of Temanggung Regency, 2023</i>	
Tabel : 4.6.7.	Banyaknya Jama'ah Haji Menurut Kelompok Umur dan Kecamatan di Kabupaten Temanggung, 2023.....	178
<i>Table : 4.6.7.</i>	<i>Number of Hajj Pilgrims by Age Group and District of Temanggung Regency, 2023</i>	
Tabel : 4.6.8.	Banyaknya Sekolah dan Murid Madrasah Ibtidaiyah (MI) Dirinci Menurut Kecamatan di Kabupaten Temanggung Tahun Ajaran 2023/2024	180

<i>Table : 4.6.8. Number of Islamic Elementary Schools and the Students by District of Temanggung Regency in Academic Period 2023/2024</i>	
Tabel : 4.6.9. Banyaknya Guru Madrasah Ibtidaiyah (MI) Menurut Kecamatan di Kabupaten Temanggung Tahun Ajaran 2023/2024	181
<i>Table : 4.6.9. Number of Islamic Elementary School's Teachers by District of Temanggung Regency in Academic Period 2023/2024</i>	
Tabel : 4.6.10. Banyaknya Peserta Ujian dan Persentase Kelulusan Murid MI Menurut Kecamatan di Kabupaten Temanggung Tahun Ajaran 2023/2024	183
<i>Table : 4.6.10. Number of Exam Participants and Percentage of Passing at Islamic Elementary School by District of Temanggung Regency, 2023/2024</i>	
Tabel : 4.6.11. Banyaknya Sekolah dan Murid Madrasah Tsanawiyah (MTs) Menurut Kecamatan di Kabupaten Temanggung Tahun Ajaran 2023/2024	184
<i>Table : 4.6.11. Number of Islamic Junior High Schools and the Students by District of Temanggung Regency in Academic Period 2023/2024</i>	
Tabel : 4.6.12. Banyaknya Guru Madrasah Tsanawiyah Menurut Kecamatan di Kabupaten Temanggung Tahun Ajaran 2023/2024.....	185
<i>Table : 4.6.12. Number of Teachers at Islamic Junior High School by District of Temanggung Regency, 2023/2024</i>	
Tabel : 4.6.13. Banyaknya Peserta Ujian dan Persentase Kelulusan Murid MTs Menurut Kecamatan di Kabupaten Temanggung Tahun Ajaran 2023/2024	187
<i>Table : 4.6.13. Number of Exam Participants and Percentage of Passing at Islamic Junior High School by District of Temanggung Regency in Academic Period 2023/2024</i>	
Tabel : 4.6.14. Banyaknya Sekolah dan Murid Madrasah Aliyah (MA) Menurut Kecamatan di Kabupaten Temanggung Tahun Ajaran 2023/2024	188
<i>Table : 4.6.14. Number of Islamic Senior High Schools and the Students by District of Temanggung Regency, 2023/2024</i>	

Tabel : 4.6.15. Banyaknya Guru Madrasah Aliyah (MA) Menurut Kecamatan di Kabupaten Temanggung Tahun Ajaran 2023/2024.....	189
<i>Table : 4.6.15. Number of Teachers at Islamic Senior High School by District of Temanggung Regency, 2023/2024.....</i>	
Tabel : 4.6.16. Banyaknya Peserta Ujian dan Presentase Kelulusan Murid MA Menurut Kecamatan di Kabupaten Temanggung Tahun Ajaran 2023/2024	191
<i>Table : 4.6.16. Number of Exam Participants and Percentage of Passing at Islamic Senior High School by District of Temanggung Regency in Academic Period 2023/2024.....</i>	
Tabel : 4.6.17. Banyaknya Sekolah, Murid dan Guru Roudlotul Athfal (RA) Menurut Kecamatan di Kabupaten Temanggung Tahun Ajaran 2023/2024	192
<i>Table : 4.6.17. Number of Islamic Kindegartens, the Teachers and Students by District of Temanggung Regency in Academic Period 2023/2024.....</i>	
Tabel : 4.6.18. Banyaknya Sekolah dan Perguruan Tinggi Islam Menurut Kecamatan di Kabupaten Temanggung, 2023.....	193
<i>Table : 4.6.18. Number of Islamic Schools and Universities in Temanggung Regency, 2023</i>	
Tabel : 4.6.19. Banyaknya Guru, Dosen di Sekolah dan Perguruan Tinggi Islam Menurut Kecamatan di Kabupaten Temanggung, 2023	195
<i>Table : 4.6.19. Number of Teachers at Islamic School and Lecturers at Islamic University by District of Temanggung Regency, 2023</i>	
Tabel : 4.6.20. Banyaknya Murid dan Mahasiswa di Sekolah dan Perguruan Tinggi Islam Menurut Kecamatan di Kabupaten Temanggung, 2023.....	196
<i>Table : 4.6.20. Number of Students at Islamic School and University by District of Temanggung Regency, 2023</i>	
Tabel : 4.6.21. Banyaknya Murid Madrasah Ibtidaiyah (MI) yang Mengulang dan Putus Sekolah Menurut Kecamatan di Kabupaten Temanggung Tahun Ajaran 2023/2024	198

<i>Table : 4.6.21. Number of Remedial and Drop Out Students at Islamic Elementary School by District of Temanggung Regency in Academic Period 2023/2024.....</i>	
<i>Tabel : 4.6.22. Banyaknya Murid Madrasah Tsanawiyah (MTs) yang Mengulang dan Putus Sekolah Menurut Kecamatan di Kabupaten Temanggung Tahun Ajaran 2023/2024</i>	<i>199</i>
<i>Table : 4.6.22. Number of Remedial and Drop Out Students at Islamic Junior High School by District of Temanggung Regency in Academic Period 2023/2024.....</i>	
<i>Tabel : 4.6.23. Banyaknya Murid Madrasah Aliyah (MA) yang Mengulang dan Putus Sekolah Menurut Kecamatan di Kabupaten Temanggung Tahun Ajaran 2023/2024</i>	<i>200</i>
<i>Table : 4.6.23. Number of Remedial and Drop Out Students at Islamic Senior High School by District of Temanggung Regency in Academic Period 2023/2024.....</i>	
<i>Tabel : 4.6.24. Jumlah Pondok Pesantren dan Santri Menurut Kecamatan di Kabupaten Temanggung, 2023.....</i>	<i>201</i>
<i>Table : 4.6.24. Number of Islamic Boarding Schools and the Students by District of Temanggung Regency, 2023</i>	
<i>Tabel : 4.6.25. Jumlah Taman Pendidikan Alquran (TPQ), Jumlah Pengajar dan Jumlah Santri Menurut Kecamatan di Kabupaten Temanggung, 2023</i>	<i>202</i>
<i>Table : 4.6.25. Number of Alqur'an Education Grounds for Kids, The Teachers and Students by District of Temanggung Regency, 2023</i>	
<i>Tabel : 4.6.26. Banyaknya Sekolah Diniyah Menurut Kecamatan di Kabupaten Temanggung, 2023.....</i>	<i>203</i>
<i>Table : 4.6.26. Number of Informal Islamic Schools by District of Temanggung Regency, 2023</i>	
<i>Tabel : 4.6.27. Banyaknya Perkara yang Masuk pada Pengadilan Agama Kelas I-B Temanggung Menurut Jenis Perkara, 2023</i>	<i>204</i>
<i>Table : 4.6.27. Number of Came in Cases to Temanggung Islamic Court Class I-B, 2023.....</i>	

Tabel : 4.6.28. Banyaknya Perceraian Menurut Faktor Penyebab Perceraian Dirinci per Bulan pada Pengadilan Agama Temanggung Kelas I-B Temanggung, 2023.....	205
<i>Table : 4.6.28. Monthly Number of Divorces by Cautional Factor in Temanggung Islamic Court Class I-B, 2023.....</i>	
Tabel : 4.6.29. Banyaknya Perkara Yang Diterima Pengadilan Agama Temanggung Kelas I-B Menurut Kecamatan, 2023.....	207
<i>Table : 4.6.29. Number of Accepted Cases by Temanggung Islamic Court by District, 2023.....</i>	
Tabel : 4.6.30. Jumlah Perkara Yang Diterima pada Pengadilan Agama Temanggung Kelas I-B Menurut Bulan dan Jenisnya di Kabupaten Temanggung, 2023.....	210
<i>Table : 4.6.30. Monthly Number of Came-In Cases to Temanggung Islamic Court Class I-B by Case Type, 2023.....</i>	
Tabel : 4.6.31. Jumlah Perkara yang Diputus pada Pengadilan Agama Temanggung Kelas I-B Menurut Bulan dan Jenisnya di Kabupaten Temanggung, 2023.....	214
<i>Table : 4.6.31. Monthly Number of Cases Resolved by Temanggung Islamic Court Class I-B, 2023.....</i>	
Tabel : 4.7.1. Jumlah Perkara yang Diselesaikan Menurut Bulan dan Jenis Acara di Pengadilan Negeri Kabupaten Temanggung, 2023.....	220
<i>Table : 4.7.1. Monthly Number of Cases that Resolved by The State Court of Temanggung Regency, 2023.....</i>	
Tabel : 4.7.2. Jumlah Terdakwa yang Diselesaikan oleh Pengadilan Negeri Kabupaten Temanggung Menurut Bulan dan Jenis Acara di Tahun 2023.....	222
<i>Table : 4.7.2. Monthly Number of Defendant Who Settled by The State Court Temanggung Regency sorted by Type of Event, 2023.....</i>	

Tabel : 4.7.3.	Jumlah Terdakwa / Terhukum Yang Diselesaikan Oleh Pengadilan Negeri Kabupaten Temanggung Menurut Kelompok Usia dan Bulan, 2023	223
<i>Table : 4.7.3.</i>	<i>Monthly Number of Defendant Who Settled by The State Court of Temanggung Regency sorted by Age Groups, 2023</i>	
Tabel : 4.7.4.	Jumlah Terdakwa / Terhukum yang Diselesaikan oleh Pengadilan Negeri Kabupaten Temanggung Menurut Sikap Terhadap Keputusan dan Bulan, 2023.....	224
<i>Table : 4.7.4.</i>	<i>Monthly Number of Defendant Who Settled by The State Court of Temanggung Regency sorted by the Response towards Court Decision, 2023</i>	
Tabel : 4.7.5.	Jumlah Perkara Perdata Gugatan yang Diselesaikan Oleh Pengadilan Negeri Kabupaten Temanggung Menurut Bulan dan Jenis Perkara, 2023	225
<i>Table : 4.7.5.</i>	<i>Monthly Number of Civil Lawsuit Cases Completed by The State Court of Temanggung Regency sorted by Type of Case, 2023</i>	
Tabel : 4.7.6.	Jenis Perkara Perdata yang Diterima dan Diputus oleh Pengadilan Negeri Kabupaten Temanggung Menurut Jenis Perkara dan Bulan, 2023	227
<i>Table : 4.7.6.</i>	<i>Monthly Number of Civil Cases that Came In and Decided by The State Court of Temanggung Regency sorted by Type of Case, 2023</i>	
Tabel : 4.7.7.	Proses Perkara Pidana yang Diterima dan Diputus oleh Pengadilan Negeri Kabupaten Temanggung Menurut Jenis Perkara dan Bulan, 2023	229
<i>Table : 4.7.7.</i>	<i>Monthly Number of Criminal Cases that Came In and Decided by The State Court of Temanggung Regency sorted by Type of Case, 2023</i>	
Tabel : 4.7.8.	Perkara Pidana Ringan dan Lalu Lintas yang Diterima, Diputus serta Jumlah Denda Menurut Bulan di Pengadilan Negeri Kabupaten Temanggung, 2023.....	231
<i>Table : 4.7.8.</i>	<i>Monthly Number of Misdemeanor and Traffict Violations Came In and Decided by The State Court of Temanggung Regency, 2023</i>	

Tabel : 4.8.1.	Jumlah Napi, Tahanan dan Kapasitas Tempat per Bulan di Rumah Tahanan Negara Kabupaten Temanggung, 2023.....	232
Table : 4.8.1.	<i>Number of Prisoners and Monthly Capacity at The State Prison of Temanggung Regency, 2023</i>	
Tabel : 4.8.2.	Jumlah Perkara yang Telah Diputus Termasuk Pidana Kurungan Pengganti Denda Berdasarkan Putusan Pengadilan menurut Jenis pelanggaran/Kejahatan dan Jenis Kelamin di Kabupaten Temanggung, 2023	233
Table : 4.8.2.	<i>Number of Resolved Cases by Type of Crime and Gender in Temanggung Regency, 2023</i>	
Tabel : 4.8.3.	Jumlah Pelanggaran Lalu Lintas Menurut Jenis Pelanggaran dan Kecamatan di Wilayah Kabupaten Temanggung, 2023.....	235
Table : 4.8.3.	<i>Number of Traffic Violations sorted by Type and District of Temanggung Regency, 2023</i>	
Tabel : 4.8.4.	Jumlah Kecelakaan Lalu Lintas dan Korbanya Menurut Kecamatan di Wilayah Kabupaten Temanggung, 2023	238
Table : 4.8.4.	<i>Number of Traffic Accidents and Victims sorted by District of Temanggung Regency, 2023</i>	
Tabel : 4.8.5.	Jumlah Kejadian Tindak Pidana Yang dilaporkan Menurut Kecamatan dan Jenis Kejahatan/Pelanggaran di Kepolisian Resort Temanggung, 2023	239
Table : 4.8.5.	<i>Number of Crimes sorted by Type of Crime and District Reported to National Police Temanggung Resort, 2023.....</i>	
Tabel : 4.9.1.	Banyaknya Becana Alam, Kerugian dan Bantuan yang Diberikan Menurut Kecamatan di Kabupaten Temanggung, 2023	241
Table : 4.9.1.	<i>Number of Natural Disasters, the Losses, and Donations by District of Temanggung Regency, 2023</i>	
Tabel : 4.9.2.	Banyaknya Becana Sosial, Kerugian dan Bantuan yang Diberikan Menurut Kecamatan di Kabupaten Temanggung, 2023	243
Table : 4.9.2 .	<i>Number of Social Disasters, the Lossess, and Donations by District of Temanggung Regency, 2023</i>	

Tabel : 4.9.3.	Banyaknya Pemerlu Pelayanan Kesejahteraan Sosial (PPKS) di Kabupaten Temanggung, 2023.....	245
<i>Table : 4.9.3.</i>	<i>Number of Peoples Need Social Welfare Service in Temanggung Regency, 2023</i>	
Tabel : 4.9.4.	Banyaknya Pekerja Sosial Masyarakat Menurut Kecamatan di Kabupaten Temanggung, 2023.....	251
<i>Table : 4.9.4.</i>	<i>Number of Social Workers by District of Temanggung Regency, 2023</i>	
Tabel : 4.9.5.	Banyaknya Karang Taruna Menurut Kecamatan di Kabupaten Temanggung, 2023.....	253
<i>Table : 4.9.5.</i>	<i>Number of Youth Organization by District of Temanggung Regency, 2023</i>	
Tabel : 4.10.1.	Jumlah Mutasi Penerima Manfaat (Kelayan) Di Sentra Terpadu Kartini Temanggung, 2011-2023	254
<i>Table : 4.10.1.</i>	<i>Number of Benefit Recipients Mutation in Kartini Integrated Center, 2010-2023.....</i>	
Tabel : 4.10.2.	Banyaknya Penerima Manfaat (Kelayan) Menurut Jenis Kelamin di Sentra Terpadu Kartini Temanggung, 2009-2023.....	256
<i>Table : 4.10.2.</i>	<i>Number of Benefit Recipients by Gender in Kartini Integrated Center, 2009-2023.....</i>	
Tabel : 4.10.3.	Jumlah Penerimaan Manfaat (Kelayan) dan Instruktur/Pendamping Kegiatan di Sentra Terpadu Kartini Temanggung, 2010-2023	258
<i>Table : 4.10.3.</i>	<i>Number of People With Intelcectual Disabilities and Instructures in Kartini Integrated Center Temanggung, 2010-2023.....</i>	
Tabel : 4.10.4.	Jumlah Penerima Manfaat di Dalam Lembaga Menurut Kelompok Umur di Sentra Terpadu Kartini Temanggung, 2012-2023	260
<i>Table : 4.10.4.</i>	<i>Number of Person With Intelcectual Disabities (Client) by Age Group Inside of Kartini Integrated Center Temanggung, 2012-2023.....</i>	
Tabel : 4.10.5.	Jumlah Penerima Manfaat di Luar Lembaga Menurut Kelompok Umur di Sentra Terpadu Kartini Temanggung, 2010-2023.....	262

<i>Table : 4.10.5. Number of Client by Age Groups Outside Kartini Integrated Center Temanggung, 2010-2023.....</i>	
<i>Tabel : 4.11.1. Data Penerima Manfaat di Panti Pelayanan Sosial Disabilitas Sensorik Netra "Penganthi" Temanggung, 2009-2023.....</i>	<i>264</i>
<i>Table : 4.11.1. Number of Blind Client in Penganthi Social Blindness Rehabilitation Center Temanggung, 2009-2023.....</i>	
<i>Tabel : 4.11.2. Banyaknya Penerimaan Manfaat Menurut Jenis Kelamin yang Disantuni di Panti Pelayanan Sosial Disabilitas Sensorik Netra "Penganthi" Temanggung, 2009-2023</i>	<i>266</i>
<i>Table : 4.11.2. Number of Blind Client by Gender in Penganthi Social Blindness Rehabilitation Center Temanggung, 2009-2023.....</i>	
<i>Tabel : 4.11.3. Jumlah Instruktur dan Penerima Manfaat di Panti Pelayanan Sosial Disabilitas Sensorik Netra "Penganthi" Temanggung, 2009-2023.....</i>	<i>267</i>
<i>Table : 4.11.3. Number of Blind Clients and Instructures in Penganthi Social Blindness Rehabilitation Center Temanggung, 2009-2023.....</i>	
<i>Tabel : 4.12.1. Klasifikasi Profil Desa/Kelurahan Menurut Kecamatan di Kabupaten Temanggung, 2023.....</i>	<i>268</i>
<i>Table : 4.12.1. Village Profile Classification by District of Temanggung Regency, 2023.....</i>	
<i>Tabel : 4.12.2. Kategori Profil Desa/Kelurahan Menurut Kecamatan di Kabupaten Temanggung, 2023.....</i>	<i>269</i>
<i>Table : 4.12.2. Village Profile Catgories by District of Temanggung Regency, 2023</i>	
<i>Tabel : 4.12.3. Banyaknya LPMD/LPMK dan Pengurus Menurut Kecamatan di Kabupaten Temanggung, 2023.....</i>	<i>270</i>
<i>Table : 4.12.3. Number of LPMD/LPMK and the Committee by District of Temanggung Regency, 2023</i>	
<i>Tabel : 4.13.1. Banyaknya Sarana dan Prasarana Persampahan yang Berfungsi di Kabupaten Temanggung, 2019-2023</i>	<i>271</i>
<i>Table : 4.13.1. Number of Serviceable Waste Facilities in Temanggung Regency, 2019-2023.....</i>	

Tabel : 4.13.2. Produksi Sampah Rata-rata per Hari (m ³) pada Daerah/Kawasan yang Terlayani di Kabupaten Temanggung, 2013-2023.....	272
<i>Table : 4.13.2. Daily Average of Waste Production (m³) of Serviced Area in Temanggung Regency, 2013-2023.....</i>	
Tabel : 4.13.3. Banyaknya Hunian Rusunawa di Kabupaten Temanggung, 2023.....	273
<i>Table : 4.13.3. Number of Rent Simple Flats in Temanggung Regency, 2023.....</i>	
Tabel : 4.14.1. Frekuensi Kebakaran, Banyaknya Korban dan Taksiran Kerugian di Kabupaten Temanggung, 2013-2023.....	274
<i>Table : 4.14.1. Fire Incident Frequencies, Number of Victims and Estimated Losses in Temanggung Regency, 2013-2023.....</i>	
Tabel : 4.14.2. Banyaknya Bencana Kebakaran, yang Terbakar dan yang Kehilangan Tempat Tinggal di Kabupaten Temanggung, 2013-2023.....	275
<i>Table : 4.14.2. Number of Fire Incidents, Burnt and Residence Losses in Temanggung Regency, 2013-2023.....</i>	
Tabel : 4.14.3. Banyaknya Bencana Kebakaran Menurut Bulan Di Kabupaten Temanggung, 2017-2023.....	276
<i>Table : 4.14.3. Monthly Number of Fire Disaster in Temanggung Regency, 2017-2023.....</i>	
Tabel : 4.14.4. Jumlah Kasus Pelanggaran terhadap Peraturan Daerah yang Ditangani di Kabupaten Temanggung, 2023.....	278
<i>Table : 4.14.4. Number of Violations of Regulation in Temanggung Regency, 2023.....</i>	
Tabel : 4.14.5. Potensi Linmas Desa/Kelurahan di Kecamatan Kabupaten Temanggung, 2023.....	280
<i>Table : 4.14.5. Potential of Community Security in Temanggung Regency, 2023.....</i>	
Tabel : 4.15.1. Hasil Analisa Kualitas Air Sungai dan Mata Air di Kabupaten Temanggung, 2023.....	281
<i>Table : 4.15.1. The Result of River and Spring Water Quality Analysis in Temanggung Regency, 2023.....</i>	
Tabel : 4.15.2. Pengukuran Kualitas Udara Ambien Menurut Lokasi di Kabupaten Temanggung, 2023.....	285

<i>Table : 4.15.2. Ambien Air Quality Measurement by Location in Temanggung Regency, 2023</i>	
---	--

BAB V. PERTANIAN
CHAPTER V. AGRICULTURE

Tabel : 5.1.1. Luas Panen dan Jumlah Produksi Tanaman Padi dan Palawija Menurut Jenis Tanaman per Kecamatan di Kabupaten Temanggung, 2023	294
--	------------

<i>Table : 5.1.1. Harvesting Area and Total Production of Paddy and Palawija Specified by Type and District of Temanggung Regency, 2023</i>	
---	--

Tabel : 5.1.2. Luas Panen dan Jumlah Produksi Tanaman Sayuran Menurut Jenis Tanaman dan Kecamatan di Kabupaten Temanggung, 2023.....	298
---	------------

<i>Table : 5.1.2. Harvesting Area and Total Production of Horticulture Specified by Plant Type and District of Temanggung Regency, 2023.....</i>	
--	--

Tabel : 5.1.3. Jumlah Tanaman Buah-Buahan yang Menghasilkan dan Produksinya Menurut Jenis Tanaman dan Kecamatan di Kabupaten Temanggung, 2023	301
--	------------

<i>Table : 5.1.3. Number of Productions of Fruit Specified by Plant Type and District of Temanggung Regency, 2023</i>	
---	--

Tabel : 5.1.4. Realisasi Kebutuhan Pupuk Untuk Sub Sektor Pertanian, Perkebunan, Kehutanan, Peternakan dan Perikanan Menurut Kecamatan di Kabupaten Temanggung, 2023.....	303
--	------------

<i>Table : 5.1.4. Realization of Fertilizer Needs for Agriculture, Plantation, Forestry, Farm and Fisheries Specified by District of Temanggung Regency, 2023</i>	
---	--

Tabel : 5.2.1. Luas Tanaman dan Produksi Tanaman Perkebunan Rakyat Menurut Jenis Tumbuhan dan Kecamatan di Kabupaten Temanggung, 2023	304
--	------------

<i>Table : 5.2.1. The Area and Production of People's Plantation Specified by Plant Type in Temanggung Regency, 2023.....</i>	
---	--

Tabel : 5.2.2. Luas Panen dan Produksi Tanaman Biofarmaka yang Menghasilkan Menurut Jenis Tanaman dan Kecamatan di Kabupaten Temanggung, 2023	309
--	------------

<i>Table : 5.2.2. The Area and The Production of Biopharmatic Plantation Specified by Plant Type in Temanggung Regency, 2023</i>	
Tabel : 5.2.3. Jumlah Penyuluh Pertanian per Kecamatan di Kabupaten Temanggung, 2023	311
<i>Table : 5.2.3. Number of Agriculture Extension in the District of Temanggung Regency, 2023</i>	
Tabel : 5.3.1. Produksi Perhutani dan Hasil Hutan Lainnya Menurut Jenis Komoditi di Kabupaten Temanggung tahun 2019-2023	312
<i>Table : 5.3.1. Perhutani and Other Forest Products Specified by Commodity Type in Temanggung Regency, 2019-2023</i>	
Tabel : 5.3.2. Jumlah Lembaga Masyarakat Desa Hutan (LMDH) dan Luas Pangkuan Hutan Negara yang Menjadi Kewenangan KPH Kedu Utara di Wilayah Kabupaten Temanggung, 2023.....	314
<i>Table : 5.3.2. Number of Forest Village Community Institution and Area of State Forest Coverage Under KPH Kedu Utara Authorization in Temanggung Regency, 2023</i>	
Tabel : 5.4.1. Populasi Ternak Besar Dirinci Menurut Jenis Ternak dan Kecamatan di Kabupaten Temanggung, 2023.....	315
<i>Table : 5.4.1. Big Livestock Population Specified by Type and District of Temanggung Regency, 2023</i>	
Tabel : 5.4.2. Populasi Ternak Kecil Dirinci Menurut Kecamatan dan Jenis Ternak di Kabupaten Temanggung, 2023.....	316
<i>Table : 5.4.2. Small Livestock Population Specified by Type and District of Temanggung Regency, 2023</i>	
Tabel : 5.4.3. Populasi Ternak Unggas Dirinci Menurut Kecamatan dan Jenis Ternak di Kabupaten Temanggung, 2023.....	317
<i>Table : 5.4.3. Poultry Farming Population Specified by Type and District of Temanggung Regency, 2023</i>	
Tabel : 5.4.4. Jumlah Produksi Daging, Telur dan Susu Menurut Kecamatan di Kabupaten Temanggung, 2023.....	318

<i>Table : 5.4.4. Number of Meat, Egg, and Milk Productions Specified by District of Temanggung Regency, 2023</i>	
<i>Tabel : 5.4.5. Perdagangan Ternak di Pasar Ternak Menurut Jenis Ternak dan Kecamatan di Kabupaten Temanggung, 2023</i>	320
<i>Table : 5.4.5. Selling of Livestock Specified by Type and District of Temanggung Regency, 2023</i>	
<i>Tabel : 5.5.1. Hasil dan Nilai Produksi Ikan Kolam Menurut Jenis Ikan dan Kecamatan di Kabupaten Temanggung, 2023</i>	322
<i>Table : 5.5.1. Production and Value of Fish Specified by Type and District of Temanggung Regency, 2023</i>	
<i>Tabel : 5.5.2. Hasil dan Nilai Produksi Ikan Budidaya Mina Padi Dirinci Menurut Jenis Ikan Per Kecamatan di Kabupaten Temanggung, 2023</i>	325
<i>Table : 5.5.2. Production and Values of Mina Paddy Fisheries Specified by Type and District of Temanggung Regency, 2023</i>	
<i>Tabel : 5.5.3. Hasil Produksi Benih Ikan di Unit Pembenihan Rakyat (UPR) Menurut Kecamatan di Kabupaten Temanggung, 2023</i>	326
<i>Table : 5.5.3. Production of Fisheries Seeding in Community Seeding Unit in Temanggung Regency, 2023</i>	
<i>Tabel : 5.5.4. Produksi dan Nilai Hasil Penangkapan Ikan di Sungai Menurut Kecamatan dan Jenis Ikan di Kabupaten Temanggung, 2023</i>	327
<i>Table : 5.5.4. Production and Value of Catching Fish in the River Specified by Fish Type and District of Temanggung Regency, 2023</i>	
<i>Tabel : 5.5.5. Produksi dan Nilai Hasil Penangkapan Ikan di Genangan/Cekdam Menurut Jenis Ikan dan Kecamatan di Kabupaten Temanggung, 2023 ...</i>	331
<i>Table : 5.5.5. Production and Value of Fish in Pool Specified by Fish Type and District of Temanggung Regency, 2023</i>	

BAB VI. INDUSTRI, LISTRIK, AIR MINUM DAN BAHAN BAKAR
CHAPTER VI. INDUSTRY, ELECTRICITY, DRINKING WATER AND FUEL

Tabel : 6.1.1.	Banyaknya Unit Usaha Industri dan Tenaga Kerja Dirinci Menurut Klasifikasi Industri per Kecamatan di Kabupaten Temanggung, 2023	339
<i>Table : 6.1.1.</i>	<i>The Number of Industries and Labor in Temanggung Regency, 2023</i>
Tabel : 6.1.2.	Banyaknya Unit Usaha Industri, Tenaga Kerja, Nilai Investasi dan Nilai Produksi Dirinci Menurut Kelompok Industri di Kabupaten Temanggung, 2023	341
<i>Table : 6.1.2.</i>	<i>Number of Industry, Labor, Investment Value, and Production Value Specified by Industry Groups in Temanggung Regency, 2023</i>
Tabel : 6.1.3.	Realisasi Volume dan Nilai Ekspor Produk Industri Menurut Komoditi di Kabupaten Temanggung, 2018 – 2023	343
<i>Table : 6.1.3.</i>	<i>Volume and Export Values of Industrial Product by Commodity in Temanggung Regency, 2018 – 2023</i>
Tabel : 6.1.4.	Banyaknya Perusahaan dan Tenaga Kerja Industri Menurut Jenis Industri di Kabupaten Temanggung, 2023	345
<i>Table : 6.1.4.</i>	<i>Number of Industries and Labors Specified by Type of Industry in Temanggung Regency, 2023</i>
Tabel : 6.1.5.	Jenis, Jumlah dan Nilai Produksi Sektor Industri Menurut Jenis Industri di Kabupaten Temanggung, 2023	349
<i>Table : 6.1.5.</i>	<i>Type, Number and Production Value of Industrial Sector Specified by Industrial Type in Temanggung Regency, 2023</i>
Tabel :6.2.1.a.	Perkembangan Pelanggan Listrik Dirinci Menurut Kecamatan di Wilayah PLN ULP Temanggung 2019 - 2023	353
<i>Table :6.2.1.a.</i>	<i>The Growth of Electricity Customers in Temanggung Service Area, 2019-2023</i>
Tabel :6.2.1.b.	Perkembangan Pelanggan Listrik Dirinci Menurut Kecamatan di Wilayah PLN ULP Parakan, 2019- 2023	354
<i>Table :6.2.1.b.</i>	<i>The Growth of Electricity Customers in Parakan Service Area, 2019-2023</i>
Tabel :6.2.1.c.	Perkembangan Pelanggan Listrik Dirinci Menurut Kecamatan di Kabupaten Temanggung, 2019 - 2023	355

<i>Table : 6.2.1.c The Growth of Electricity Customers in Temanggung Regency, 2019-2023</i>	
Tabel :6.2.2.a. Perkembangan Pelanggan dan Daya (VA) Dirinci Menurut Bulan di Wilayah PLN ULP Temanggung, 2023	360
<i>Table :6.2.2.a. The Growth of Customer and Power (VA) Specified by Month in Temanggung Services Area, 2023</i>	
Tabel :6.2.2.b. Perkembangan Pelanggan dan Daya (VA) Dirinci Menurut Bulan di Wilayah PLN ULP Parakan, 2023.....	357
<i>Table :6.2.2.b. The Growth of Customer and Power (VA) Specified by Month in Parakan Services Area, 2023</i>	
Tabel :6.2.2.c. Perkembangan Pelanggan dan Daya (VA) Listrik di Kabupaten Temanggung, 2023.....	358
<i>Table : 6.2.2.c. The Growth of Customer and Power (VA) Specified by Month in Temanggung Regency, 2023</i>	
Tabel : 6.3.1. Banyaknya Pelanggan Perumda Air Minum Menurut Jenisnya Dirinci per Kecamatan di Kabupaten Temanggung, 2023.....	361
<i>Table : 6.3.1. Number of Water Supply Customers in Temanggung Regency, 2023</i>	
Tabel : 6.3.2. Banyaknya Pelanggan Air yang disalurkan dan Nilainya Menurut Kategori Pelanggan di Kabupaten temanggung, 2023	363
<i>Table : 6.3.2. Total Value of Water Consumption in Temanggung Regency, 2023</i>	
Tabel : 6.3.3. Banyaknya Mata Air yang Dikelola Perumda Air Minum Menurut Kecamatan di Kabupaten Temanggung, 2023	366
<i>Table : 6.3.3. Number of Springs Managed by Tirta Agung Local Drinking Water Company of Temanggung Regency, 2023</i>	
Tabel : 6.3.4. Banyaknya Penanganan Pengaduan Pelanggan Perumda Air Minum Kabupaten Temanggung, 2023.....	367
<i>Table : 6.3.4. Number of Complaints to Service of Tirta Agung Local Drinking Water Company of Temanggung Regency, 2023</i>	

Tabel : 6.3.5.	Banyaknya Pengiriman Air dengan Mobil Tangki dan Nilainya Menurut Kategori Pengiriman di Kabupaten Temanggung, 2023	368
<i>Table : 6.3.5.</i>	<i>Number of Water Distribution by Tank Cars and Their Value Specified by Category in Temanggung Regency, 2023.....</i>	
Tabel : 6.4.1.	Jumlah Penjualan Bahan Bakar Dirinci Per Bulan pada SPBU di Kabupaten Temanggung, 2023.....	369
<i>Table : 6.4.1.</i>	<i>Monthly Number of Sales of Fuel at SPBU in Temanggung Regency, 2023</i>	
Tabel : 6.5.1.	Capaian Tera atau Tera Ulang Alat Ukur, Takar, Timbang dan Perengkapannya (UTTP) Dirinci Menurut Kecamatan di Kabupaten Temanggung, 2023.....	371
<i>Table : 6.5.1.</i>	<i>Achievement of Calibration or Recalibration of Measuring Tools by District of Temanggung Regency, 2023</i>	
BAB VII.	TRANSPORTASI, HOTEL DAN PARIWISATA	
CHAPTER VII.	TRANSPORTASI, HOTEL DAN PARIWISATA	
Tabel : 7.1.1.	Panjang Jalan Menurut Keadaan dan Status Jalan di Kabupaten Temanggung, 2021 – 2023	377
<i>Table : 7.1.1.</i>	<i>Condition of Road in Temanggung Regency, 2021 – 2023</i>	
Tabel : 7.2.1.	Jumlah Pengujian Kendaraan Bermotor Menurut Jenisnya Dirinci per Bulan di Kabupaten Temanggung, 2023	378
<i>Table : 7.2.1.</i>	<i>Monthly Number of Vehicle Inspections based on Type, in Temanggung Regency, 2023</i>	
Tabel : 7.2.2.	Jumlah Bis dan Angkudes yang Masuk Terminal Dirinci per Bulan di Kabupaten Temanggung, 2023.....	379
<i>Table : 7.2.2.</i>	<i>Number of Bus Rit in Temanggung Regency Bus Station, 2023.....</i>	
Tabel : 7.2.3.	Jumlah Kendaraan Bermotor Angkutan Penumpang Menurut Kecamatan di Kabupaten Temanggung, 2023	380
<i>Table : 7.2.3.</i>	<i>Number of Public Transport Vehicle based on District of Temanggung Regency, 2023</i>	

Tabel : 7.2.4.	Jumlah Pengujian Kendaraan Bermotor Angkutan Barang Menurut Kecamatan di Kabupaten Temanggung, 2023	381
<i>Table : 7.2.4.</i>	<i>Number of Freight Car Inspection based on District of Temanggung Regency, 2023</i>	
Tabel : 7.3.1.	Banyaknya Pengunjung Obyek Wisata Per Bulan di Kabupaten Temanggung, 2023.....	382
<i>Table : 7.3.1.</i>	<i>Monthly Number of Local and Foreign Tourist Visits in Temanggung Regency, 2023</i>	
Tabel : 7.3.2.	Pendapatan Obyek Wisata dari Karcis Masuk, Fasilitas dan Tempat Parkir di Kabupaten Temanggung, 2023	383
<i>Table : 7.3.2.</i>	<i>Tourism Revenue from Entrance Tickets, Parking Facilities and Attraction in Temanggung Regency, 2023.....</i>	
Tabel : 7.3.3.	Banyaknya Kunjungan Wisata per Obyek Wisata di Kabupaten Temanggung, 2023.....	384
<i>Table : 7.3.3.</i>	<i>Number of Local and Foreign Tourist Visits to Temanggung Regency sorted by Tourist Site, 2023</i>	
Tabel : 7.3.4.	Pendapatan Setiap Obyek Wisata Per Bulan di Kabupaten Temanggung, 2023.....	385
<i>Table : 7.3.4.</i>	<i>Monthly Revenue for each Tourism Site in Temanggung Regency, 2023</i>	
Tabel : 7.4.1.	Banyaknya Kantor Pos Menurut Kecamatan di Kabupaten Temanggung, 2023.....	386
<i>Table : 7.4.1.</i>	<i>Number of Post Offices by District of Temanggung Regency, 2023</i>	
Tabel : 7.4.2.	Data Operasional Kantor Pos Kabupaten Temanggung, 2023	391
<i>Table : 7.4.2.</i>	<i>Operational Data of Post Office Temanggung Regency, 2023.....</i>	
Tabel : 7.4.3.	Banyaknya Lalu Lintas Wesel Pos Menurut Kecamatan di Kabupaten Temanggung, 2023.....	392
<i>Table : 7.4.3.</i>	<i>The Number of Postal Money Order Traffic by District of Temanggung Regency, 2023</i>	

BAB VIII. KEUANGAN DAN HARGA-HARG
CHAPTER VIII. FINANCES AND PRICES

Tabel : 8.1.1.	Realisasi Pendapatan dan Belanja Kabupaten Temanggung Tahun Anggaran 2023	399
<i>Table : 8.1.1.</i>	<i>Revenue and Expenditure Realization of Temanggung Regency, 2023.....</i>	
Tabel : 8.1.2.	Realisasi Pembiayaan Kabupaten Temanggung Tahun Anggaran, 2023..	401
<i>Table : 8.1.2.</i>	<i>Temanggung Regency Financing, 2023.....</i>	
Tabel : 8.2.1.	Penerimaan Pajak Kendaraan Bermotor Unit Pengelolaan Pendapatan Daerah Menurut Bulan di Kabupaten Temanggung, 2023.....	404
<i>Table : 8.2.1.</i>	<i>Monthly Vehicles Tax Generated Revenue in Temanggung Regency, 2023</i>	
Tabel : 8.2.2.	Penerimaan Bea Balik Nama Kendaraan Bermotor I (BBNKB I) Menurut Bulan di Unit Pengelolaan Pendapatan Daerah Kabupaten Temanggung, 2023	407
<i>Table : 8.2.2</i>	<i>Transfer of Registered Title of Vehicle Document Generated Revenue I in Temanggung Regency, 2023</i>	
Tabel : 8.2.3.	Penerimaan Bea Balik Nama Kendaraan Bermotor II (BBNKB II) Menurut Bulan di Unit Pengelolaan Pendapatan Daerah Kabupaten Temanggung, 2023.....	410
<i>Table : 8.2.3.</i>	<i>Transfer of Registered Title of Vehicle Document Generated Revenue II in Temanggung Regency, 2023</i>	
Tabel : 8.2.4.	Objek Pajak Kendaraan Bermotor Menurut Bulan di Unit Pengelolaan Pendapatan Daerah Kabupaten Temanggung, 2023	413
<i>Table : 8.2.4.</i>	<i>Number of Vehicle Tax Payer in Temanggung Regency, 2023.....</i>	
Tabel : 8.2.5.	Objek Bea Balik Nama Kendaraan Bermotor (BBNKB I dan II) Menurut Bulan di Unit Pengelolaan Pendapatan Daerah Kabupaten Temanggung, 2023.....	416

<i>Table : 8.2.5. The Object of Vehicle Document Title Transfer in Temanggung Regency, 2023</i>	
Tabel : 8.3.1. Hasil Penerimaan Pajak Wilayah Kerja Kantor Pajak Pratama Kabupaten Temanggung, 2018 – 2023	420
<i>Table : 8.3.1. Tax Generate Revenue for the Working Area of Pratama Taxes Services of Temanggung Regency, 2018 – 2023</i>	
Tabel : 8.3.2. Jumlah Wajib Pajak Terdaftar di Kabupaten Temanggung, 2018 – 2023	421
<i>Table : 8.3.2. Number of Registered Tax Payer in Temanggung Regency, 2018 – 2023</i>	
Tabel : 8.4.1. Jumlah Koperasi, Anggota, Tenaga Kerja dan Permodalannya di Kabupaten Temanggung, 2023.....	422
<i>Table : 8.1.1. Number of Cooperatives, Members, Employees and Equities in Temanggung Regency, 2023</i>	
Tabel : 8.4.2. Jumlah Koperasi, Anggota, Tenaga Kerja, Permodalan, SHU, Asset dan Volume Usaha Dirinci Menurut Kecamatan di Kabupaten Temanggung, 2023.....	424
<i>Table : 8.4.2. Number of Cooperatives, Members, Employees and Equity, by District of Temanggung Regency, 2023</i>	
Tabel : 8.4.3 Banyaknya Pasar Desa dan Pasar Daerah Menurut Jenisnya Dirinci Menurut Kecamatan di Kabupaten Temanggung, 2023	426
<i>Table : 8.4.3 Number of Markets by the Type and District of Temanggung Regency, 2023</i>	
Tabel : 8.5.1. Rata-rata Harga Eceran Beberapa Bahan Pokok Kabupaten Temanggung, 2023.....	427
<i>Table : 8.5.1. Average Price of Daily Needs at the Market of Temanggung Regency, 2023</i>	
Tabel : 8.5.2. Rata-rata Harga Eceran Sayuran dan Bumbu-bumbuan di Kabupaten Temanggung, 2023.....	429

Table: 8.5.2. Average Prices of Vegetables and Seasoning at the Markets of Temanggung Regency, 2023

Tabel : 8.6.1. Realisasi Investasi Penanaman Modal Dalam Negeri (PMDN) Menurut Sektor, 2021-2023..... 431

Tabel : 8.6.1. Domestic Investment Realization by Sector, 2021 - 2023

Tabel : 8.6.2. Realisasi Investasi Penanaman Modal Asing (PMA) Menurut Sektor, 2021-2023..... 435

Tabel : 8.6.2. Domestic Investment Realization by Sector, 2021 - 2023

Tabel : 8.6.3. Jumlah Ijin Yang Dikeluarkan Oleh Dinas Penanaman Modal dan Pelayanan Terpadu Satu Pintu Selama Tahun 2023..... 436

Tabel : 8.6.3. Number of Permits Issued by Department of Investment and One Stop Integrated Service 2023



DAFTAR GAMBAR / FIGURE OF FIGURE

	Hal.
Peta Wilayah Kabupaten Temanggung.....	1
<i>Map of Temanggung Regency</i>	
Gambar : 1.1. Persentase Luas Wilayah Kecamatan Terhadap Luas Wilayah Kabupaten Temanggung, 2023	11
<i>Figure : 1.1. Percentage of the Area of District to the Area of Temanggung Regency, 2023</i>	
Gambar : 1.2. Persentase Luas Penggunaan Lahan Menurut Jenisnya di Kabupaten Temanggung, 2023	15
<i>Figure : 1.2. Percentage of Land Use in Temanggung regency, 2023</i>	
Gambar : 3.1. Piramida Penduduk Kabupaten Temanggung, 2023.....	36
<i>Figure : 3.1. Population Pyramid of Temanggung regency, 2023</i>	
Gambar : 3.2. Perkembangan Jumlah Penduduk Menurut Jenis Kelamin di Kabupaten Temanggung Tahun 2020-2023.....	46
<i>Figure : 3.2. Temanggung Regency Population Growth by Gender, 2020-2023</i>	
Gambar : 3.3. Banyaknya Pelayanan Akta Kelahiran dan Akta Kematian Pada Dinas Kependudukan dan Pencatatan Sipil Kabupaten Temanggung, 2019-2023.....	48
<i>Figure : 3.3. Number of Birth Certificate and Death Certificate Issued by Department of Population and Civil Registration of Temanggung Regency, 2019-2023</i>	
Gambar : 3.4. Banyaknya Penduduk Wajib ber-KTP Elektronik dan Penduduk ber-KTP Elektronik Menurut Kecamatan di Kabupaten Temanggung, 2023.....	50
<i>Figure : 3.4. Number of Residents Who Must Have Electronic Identity Card and Those Who Had Have It, Specified by District of Temanggung Regency, 2023</i>	

Gambar : 3.5.	Perkembangan Jumlah WNA Dewasa di Kabupaten Temanggung, 2019-2023	59
Figure : 3.5.	<i>The Growth of Adult Foreign Populations in Temanggung Regency, 2019-2023</i>	
Gambar : 3.6.	Peta Kepadatan Penduduk Menurut Kecamatan di Kabupaten Temanggung, 2023 (ribu jiwa/km ²)	61
Figure : 3.6.	<i>Population Density Map by District of Temanggung Regency, 2023 (thousand persons/km²)</i>	
Gambar : 3.7.	Peta Distribusi Penduduk Menurut Kecamatan di Kabupaten Temanggung, 2023	62
Figure : 3.7.	<i>Population Distribution Map Detailed by District in Temanggung Regency, 2023.....</i>	
Gambar : 3.8.	Jumlah Penduduk Menurut Pendidikan di Kabupaten Temanggung, 2023.....	65
Figure : 3.8.	<i>Number of Populations by Education in Temanggung Regency, 2023.....</i>	
Gambar : 3.9.	Jumlah Penduduk Berdasarkan Pekerjaan di Kabupaten Temanggung, 2023	69
Figure : 3.9.	<i>Number of Populations based on Occupation in Temanggung Regency, 2023.....</i>	
Gambar : 3.10.	Proporsi Pencari Kerja Belum Berpengalaman yang Mendaftarkan Diri Menurut Tingkat Pendidikan yang Ditamatkan dan Jenis Kelamin di Kabupaten Temanggung, 2023.....	81
Figure : 3.10.	<i>Proportion of Unexperience Job Seekers by Level of Education and Gender in Temanggung Regency, 2023</i>	
Gambar : 3.11.	Perkembangan Pencari Kerja Belum Berpengalaman yang Mendaftarkan Diri Menurut Jenis Kelamin di Kabupaten Temanggung, 2023	82

<i>Figure</i>	: 3.11. <i>The Growth of Unexperience Job Seekers in Temanggung Regency, 2023.....</i>	
<i>Gambar</i>	: 4.1. <i>Banyaknya Sekolah Dasar di Kabupaten Temanggung Tahun Ajaran 2023/2024.....</i>	94
<i>Figure</i>	: 4.1. <i>Number of Elementary Schools of Temanggung Regency in Academic Period 2023/2024.. ..</i>	
<i>Gambar</i>	: 4.2. <i>Banyaknya Sekolah Menengah Pertama di Kabupaten Temanggung Tahun Ajaran 2023/2024.....</i>	102
<i>Figure</i>	: 4.2. <i>The number of Junior High Schools in Temanggung Regency for the Academic Period 2023/2024.</i>	
<i>Gambar</i>	: 4.3. <i>Banyaknya Pengunjung yang Berobat ke Puskesmas per Bulan pada tahun 2023.....</i>	119
<i>Figure</i>	: 4.3. <i>The number of visitors to the Public Health Center in 2023.....</i>	
<i>Gambar</i>	: 4.4. <i>Banyaknya Pengunjung yang Berobat ke Puskesmas Menurut Jenis Pembayaran di Kabupaten Temanggung, 2023.....</i>	125
<i>Figure</i>	: 4.4. <i>Number of Visitors to the Public Health Centers by Type of Payment Type in Temanggung Regency, 2023.</i>	
<i>Gambar</i>	: 4.5. <i>Banyaknya Posyandu Menurut Kategori di Kabupaten Temanggung, 2023.....</i>	127
<i>Figure</i>	: 4.5. <i>Number of Integrated Health Services Based on Category in Temanggung Regency, 2023</i>	
<i>Gambar</i>	: 4.6. <i>Prevalensi Status Gizi Balita di Kabupaten Temanggung, 2019 – 2023.....</i>	129
<i>Figure</i>	: 4.6. <i>Prevalence of Under-Five Nutritional Status in Temanggung Regency, 2019–2023.....</i>	
<i>Gambar</i>	: 4.7. <i>Penyakit Terbanyak yang Diderita Pasien Rawat Inap di Kabupaten Temanggung, 2023.</i>	136
<i>Figure</i>	: 4.7. <i>The Most Diseases Suffered by In-Patients in Temanggung Regency, 2023.....</i>	

Gambar	: 4.8.	Penyakit Terbanyak yang Diderita Pasien Rawat Jalan di Kabupaten Temanggung, 2023.	139
Figure	: 4.8.	<i>The Most Diseases Suffered by Out-Patients in Temanggung Regency, 2023.</i>	
Gambar	: 4.9.	Presentase Pemeluk Agama di Kabupaten Temanggung, 2023	169
Figure	: 4.9.	<i>Percentage of Religious Adherents in Temanggung Regency, 2023.</i>	
Gambar	: 4.10.	Banyaknya Pemeluk Agama Menurut Kecamatan di Kabupaten Temanggung, 2023	170
Figure	: 4.10.	<i>Number of Religious Adherents by Districts of Temanggung Regency, 2023.</i>	
Gambar	: 4.11.	Banyaknya Jama'ah Haji Menurut Jenis Kelamin dan Kecamatan di Kabupaten Temanggung, 2023	175
Figure	: 4.11.	<i>Number of Hajj Pilgrims by Gender and Districts of Temanggung Regency, 2023.</i>	
Gambar	: 4.12.	Banyaknya Sekolah dan Perguruan Tinggi Islam Menurut Kecamatan di Kabupaten Temanggung, 2023.....	194
Figure	: 4.12.	<i>The Number of Islamic Schools and Universities by Districts of Temanggung Regency, 2023.</i>	
Gambar	: 4.13.	Jumlah Perkara Pidana yang Diselesaikan di Pengadilan Negeri Kabupaten Temanggung, 2023	221
Figure	: 4.13.	<i>Monthly Number of Cases Resolved by the State Court of Temanggung Regency, 2023.</i>	
Gambar	: 4.14.	Jumlah Perkara Perdata Gugatan Yang Diselesaikan di Pengadilan Negeri Kabupaten Temanggung, 2023	226
Figure	: 4.14.	<i>Monthly Number of Civil Lawsuits Cases Resolved by the State Court of Temanggung Regency, 2023.</i>	
Gambar	: 4.15.	Jumlah Pelanggaran Lalu Lintas di Wilayah Kabupaten Temanggung, 2023.....	239
Figure	: 4.15.	<i>Number of Traffic Violations in Temanggung Regency, 2023.</i>	

Gambar	: 4.16. Banyaknya Pekerja Sosial Masyarakat Menurut Kecamatan di Kabupaten Temanggung, 2023	254
Figure	: 4.16. <i>Number of Social Workers by District of Temanggung Regency, 2023</i>	
Gambar	: 4.17. Banyaknya Penerima Manfaat (Kelayan) Sentra Terpadu Kartini Temanggung, 2009-2023.....	259
Figure	: 4.17. <i>Number of Benefit Recipients from Kartini Integrated Center, 2009-2023</i>	
Gambar	: 4.18. Banyaknya Bencana Kebakaran Menurut Bulan di Kabupaten Temanggung, 2017–2023	279
Figure	: 4.18. <i>Monthly Number of Fire Disasters in Temanggung Regency, 2017–2023</i>	
Gambar	: 4.19. Kasus Pelanggaran terhadap Peraturan Daerah yang Ditangani di Kabupaten Temanggung, 2023	281
Figure	: 4.19. <i>Violations of Local Regulations Handled in Temanggung Regency, 2023</i>	
Gambar	: 5.1. Luas Panen Padi dan Jagung di Kabupaten Temanggung 2019-2023 (Ha).....	298
Figure	: 5.1. <i>Harvesting Area of Paddy and Corn in Temanggung Regency, 2019-2023 (Ha)</i>	
Gambar	: 5.2. Luas Panen Palawija di Kabupaten Temanggung 2019-2023 (Ha).....	298
Figure	: 5.2. <i>Harvesting Area of Palawija in Temanggung Regency, 2019-2023 (Ha)</i>	
Gambar	: 5.3. Produksi Padi dan Jagung di Kabupaten Temanggung,2018–2023 (Ton)	299
Figure	: 5.3. <i>Number of Production of Paddy and Corn in Temanggung Regency, 2019 -2023 (Ton)</i>	
Gambar	: 5.4. Produksi Palawija di Kabupaten Temanggung,2019–2023 (Ton)	299

<i>Figure</i>	: 5.4.	<i>Number of Production of Palawija in Temanggung Regency, 2019-2023 (Ton)</i>	
<i>Gambar</i>	: 5.5.	<i>Luas Panen Tembakau di Kabupaten Temanggung, 2018–2023(Ha.)</i>	310
<i>Figure</i>	: 5.5.	<i>Harvesting Area of Tobacco in Temanggung Regency, 2018–2023 (Ha.)</i>	
<i>Gambar</i>	: 6.1.	<i>Perkembangan Unit Usaha Industri dan Tenaga Kerja Industri di Kabupaten Temanggung, 2019–2023</i>	342
<i>Figure</i>	: 6.1.	<i>Growth of Manufacture and Labour in Temanggung Regency, 2019–2023</i>	
<i>Gambar</i>	: 6.2.	<i>Perkembangan Nilai Investasi dan Nilai Produksi Sektor Industri di Kabupaten Temanggung, 2019–2023</i>	344
<i>Figure</i>	: 6.2.	<i>Investment Growth and Production Values of Manufacture in Temanggung Regency, 2019–2023</i>	
<i>Gambar</i>	: 6.3.	<i>Realisasi Nilai Ekspor Kayu Olahan Kabupaten Temanggung, 2013–2023</i>	346
<i>Figure</i>	: 6.3.	<i>Value of Export Processing Wood, 2013–2023</i>	
<i>Gambar</i>	: 6.4.	<i>Banyaknya Pelanggan Listrik PLN di Kabupaten Temanggung, 2019–2023</i>	358
<i>Figure</i>	: 6.4.	<i>Number of Electricity Customers in Temanggung Regency, 2019–2023</i>	
<i>Gambar</i>	: 6.5.	<i>Besarnya Daya VA Listrik Pelanggan di Kabupaten Temanggung, 2018–2023</i>	361
<i>Figure</i>	: 6.5.	<i>Customer of Power Development in Temanggung Regency, 2018–2023</i>	
<i>Gambar</i>	: 6.6.	<i>Banyaknya Pelanggan Perumda Air Minum di Kabupaten Temanggung, 2018–2023</i>	364
<i>Figure</i>	: 6.6.	<i>Number of Water Supply Customers in Temanggung Regency, 2018–2023</i>	

Gambar : 6.7.	Banyaknya Air Minum yang Disalurkan Perumda Air Minum Kabupaten Temanggung, 2018–2023	366
Figure : 6.7.	<i>Volume of Distribution Water by Local Government Water Supply Company, 2018-2023.....</i>	
Gambar : 6.8.	Nilai Air Minum yang Disalurkan Perumda Air Minum Kabupaten Temanggung, 2018-2023.....	367
Figure : 6.8.	<i>Value of Distributed Water by Local Government Water Supply Company, 2018-2023.....</i>	
Gambar : 6.9.	Penjualan Bahan Bakar pada SPBU di Kabupaten Temanggung, 2023	372
Figure : 6.9.	<i>Number of Sales of Fuel at SPBU in Temanggung Regency, 2023.....</i>	
Gambar : 7.1.	Pendapatan Obyek Wisata Per Bulan di Kabupaten Temanggung, 2023.....	392
Figure : 7.1.	<i>Monthly Revenue from Tourism Site in Temanggung Regency, 2023.....</i>	
Gambar : 8.1.	Realisasi Pendapatan Kabupaten Temanggung, 2023	404
Figure : 8.1.	<i>Temanggung Regency Revenue, 2023.....</i>	
Gambar : 8.2.	Realisasi Belanja Daerah Kabupaten Temanggung, 2023	405
Figure : 8.2.	<i>Expenditure Realization of Temanggung Regency, 2023.....</i>	



BABI

LETAK GEOGRAFIS DAN KEADAAN ALAM

PERTANIAN
BUKAN
SAWAH
65.19%

BUKAN
PERTANIAN
14.56%

SAWAH
20.25%

LUAS WILAYAH
87.065 HA



LETAK GEOGRAFI *Geographical*

Kabupaten Temanggung terletak antara :

Temanggung Regency is located between :

110° 23' - 110° 46' 30" Bujur Timur / *east longitude*
7° 14' - 7° 32' 35" Lintang Selatan / *south latitude*

Jarak terjauh dari barat ke Timur adalah : 43.437 km

The Longest distance from west to east is: 43,437 km

Jarak terjauh dari utara ke Selatan adalah : 34.375 km

The Longest distance from north to south is: 34,375 km

Jarak dari kota Temanggung ke ibukota kecamatan :

The Distance of district from capital district Temanggung:

1. Parakan	: 12 km	11. Kaloran	: 15 km.
2. Kledung	: 22 km	12. Kandangan	: 8 km.
3. Bansari	: 18 km	13. Kedu	: 6 km.
4. B u l u	: 6 km	14. Ngadirejo	: 19 km
5. Temanggung	: 0 km	15. Jumo	: 24 km.
6. Tlogomulyo	: 5 km	16. Gemawang	: 20 km.
7. Tembarak	: 8 km	17. Candiroto	: 28 km.
8. Selopampang	: 14 km	18. B e j e n	: 34 km.
9. Kranggan	: 4 km	19. Tretap	: 40 km.
10. Pringsurat	: 16 km	20. Wonobojo	: 33 km.

Batas – batas wilayah / *Territorial Boundaries*

Sebelah Utara berbatasan dengan Kabupaten Kendal dan Kabupaten Semarang
North is bordered by Kendal Regency and Semarang Regency

Sebelah Selatan berbatasan dengan Kabupaten Magelang
South is bordered by Magelang Regency

Sebelah Barat berbatasan dengan Kabupaten Wonosobo
West is bordering the Wonosobo Regency

Sebelah Timur berbatasan dengan Kabupaten Semarang dan Kabupaten Magelang
East side borders with Semarang Regency and Magelang Regency

KEADAAN ALAM NATURAL CONDITIONS

Bentuk Kabupaten Temanggung secara makro merupakan cekungan atau depresi, artinya rendah di bagian tengah, sedangkan sekelilingnya berbentuk pegunungan, bukit atau gunung. Oleh karena itu geologi Kabupaten Temanggung tersusun dari batuan beku, yaitu sedimen dari piroklastik gunung api Sindoro – Sumbing dan sekitarnya. Piroklastik ini ukurannya bervariasi antara blek, gragal, krikil, pasir, debu dan lempung sebagai akibat dari muntahan materi piroklastik gunung api yang mengendap kemudian membentuk daerah alluvial atau sedimen sehingga terjadi berlapis dimana butiran besar terletak di bawah. Lapisan atas mudah sekali dipengaruhi oleh tenaga eksogen dan mampu menyerap atau menahan air. Morforologi Kabupaten Temanggung pada dasarnya dibedakan dataran rendah dan dataran tinggi. Dataran rendah dibentuk oleh sedimen atau alluvial, sedangkan dataran tinggi dibentuk oleh pegunungan perbukitan yang keadaannya bergelombang.

The form of Temanggung Regency in macro is basin or depression, meaning low in the middle, while the surrounding is in the form of mountains, hills or mountains. Therefore the geology of Temanggung Regency is composed of igneous rocks, namely sediments from the pyroclastic Sindoro - Sumbing volcano and its surroundings. This pyroclastic size varies between blek, gragal, krikil, sand, dust and clay as a result of vomiting of volcanic pyroclastic matter that precipitates and forms alluvial or sedimentary areas so that it occurs in layers where large granules are located below. The top layer is easily influenced by exogenous energy and able to absorb or hold water, Morforologi Temanggung Regency is basically differentiated lowland and plateau. The lowlands are formed by sediment or alluvial, while the plateau is formed by hilly mountains whose ridges are wavy.

Wilayah Kabupaten Temanggung sebagian besar merupakan dataran dengan ketinggian antara 500-1450 m di atas permukaan air laut. Dengan keadaan tanah sekitar 50 persen dataran rendah. Adapun jenis tanahnya sebagai berikut :

The area of Temanggung Regency is mostly a plateau with an altitude between 500-1450 m above sea level. With a land condition of about 50 percent of the lowlands. The types of soil are as follows:

- a. Latosol Coklat seluas 26.563,47 Ha (32,13%) Ha membentang di tengah-tengah wilayah Kabupaten Temanggung dari arah barat laut ke tenggara. *Brown Letosol covering 26,563.47 Ha (32.13%) Ha stretching in the middle of Temanggung Regency area from northwest to southeast.*
- b. Latosol Merah Kemerahan seluas 7.879,93 Ha (9,53%) membentang sebagian besar di bagian timur-tenggara

Reddish Red Letosol of 7,879.93 Ha (9.53%) stretches mostly in the east-southeast.

- c. Latosol Merah Kekuningan seluas 29.209,08 Ha (35.33%) membentang di bagian timur dan barat.

Latosol Red The yellow width of 29,209.08 Ha (35.33%) stretches across the east and west.

- d. Regosol seluas 16.873,97 Ha (20,14%) membentang sebagian di sekitar kali Progo dan lereng-lereng terjal.

Regosol covering an area of 16,873.97 Ha (20.14%) stretching in part around Progo and steep slopes.

- e. Andosol seluas 2.149,55 Ha (2,60%) membentang di alluvial antar bukit.

Andosol covering an area of 2,149.55 Ha (2.60%) stretches alluvially between hills.

Kemiringan tanah di Kabupaten Temanggung bervariasi, antara datar, hampir datar, landai, agak terjal, hampir terjal, agak terjal, hampir terjal, terjal dan sangat terjal, sebagaimana terlihat pada kelas lereng di bawah ini :

Lereng 0 - 2 % seluas 968 Ha (1,17 %)

Lereng 2 – 15 % seluas 32.492 Ha (39,31 %)

Lereng 15 – 40 % seluas 31.232 Ha (37,88 %)

Lereng > 40 % seluas 17.983 Ha (21,64%)

The slope of the soil in Temanggung Regency varies, between flat, almost flat, rustic, slightly steep, almost steep, slightly steep, almost steep, steep and very steep, as seen on the grade of the slope below:

Slope of 0 – 2 % covering an area of 968 Ha (1,17%)

Slope 2-15 % covering 32,492 Ha (39,31%)

Slopes of 15-40% covering an area of 31,232 Ha (37, 88%)

Slope> 40% covering 17,983 Ha (21,64%)

Kabupaten Temanggung memiliki dua musim, yaitu: musim kemarau antara bulan April sampai September dan musim penghujan antara bulan Oktober sampai dengan Maret dengan curah hujan tahunan pada umumnya tinggi.

Temanggung Regency has two seasons : dry season between the months of April to September and the rainy season between October to March with annual rainfall is generally high

Wilayah Kabupaten Temanggung pada umumnya berhawa dingin dimana udara pegunungan berkisar antara 20°C–30°C, daerah berhawa sejuk terutama di daerah Kecamatan Tretep, Kecamatan Bulu (lereng gunung Sumbing), Kecamatan Tembarak, Kecamatan Ngadirejo serta Kecamatan Candiroto.

The Temanggung Regency area is generally cold where air from mountains ranges between 20° C – 30° C, cool air area, especially in the Trepet District, Bulu District (the slope of the mountain), District Tembarak, District Ngadirejo and Candiroto District.

Gunung-gunung tertinggi di Kabupaten Temanggung adalah gunung Sumbing (3.260 m) dan gunung Sindoro (3.151 m), adapun sungai-sungai yang tergolong besar antara lain: Waringin, Lutut, Elo, Progo, Kuas, Galeh, dan Tingal.

The highest mountains are Mount Sumbing (3260 m) and Mount Sindoro (3151 m). As for the rivers that are classified as large, among others: Waringin, Lutut, Elo, Progo, Kuas, Galeh, and Tingal.

Tempat- tempat rekreasi yang terdapat di Kabupaten Temanggung antara lain:

1. Taman Kartini Kowangan dengan pemandian, rumah makan, hotel, dan monumen Bambang Sugeng.
2. Pikatan Water Park
3. Peninggalan Candi Gondosuli Kecamatan Bulu
4. Pemandian dan hutan wisata (camping) Jumprit di Kecamatan Ngadirejo dimana sumber air kali Progo bermula
5. Kledung Pass yang terletak antara gunung Sumbing dan Sindoro
6. Posong dan Sigandul View di Kecamatan Kledung.

Recreation places in Temanggung Regency include:

1. *Kartini Kowongan Park with Bambang Sugeng's Monument, Swimming Pool, Restaurants, and Hotels.*
2. *Pikatan Water Park*
3. *Relics of Gondosuli Temple in Bulu District*
4. *The bathing and jungle tour (camping) jumprit in Ngadirejo District where Progo water source started*
5. *Pas Kledung is between Sumbing and Sindoro*
6. *Posong and Sigandul View in Kledung District*

Tabel / Table 1.1.1.
Jarak dari Kota Temanggung ke Berbagai Kota
di Jawa Tengah Melalui Jalur Terdekat, 2023

Distance between Temanggung City an Other City in Central Java by Nearest Path, 2023

Kota City	Jarak Terdekat (Km.) <i>Nearest Distance</i> <i>(Km.)</i>	Kota City	Jarak Terdekat (Km.) <i>Nearest Distance</i> <i>(Km.)</i>
(1)	(2)	(1)	(2)
1. Cilacap	174	17. Demak	103
2. Purwokerto	134	18. Kudus	128
3. Purbalingga	114	19. Pati	152
4. Banjarnegara	69	20. Jepara	147
5. Kebumen	85	21. Rembang	188
6. Wonosobo	39	22. Blora	242
7. Purworejo	66	23. Purwodadi	124
8. Magelang	23	24. Salatiga	52
9. Kendal	79	25. Klaten	96
10. Batang	170	26. Surakarta	132
11. Pekalongan	177	27. Karanganyar	145
12. Pemalang	206	28. Sragen	159
13. Tegal	242	29. Sukoharjo	143
14. Brebes	253	30. Wonogiri	163
15. Mungkid	36	31. Boyolali	152
16. Semarang	77	32. Ungaran	50

Sumber Data : Badan Pusat Statistik Kabupaten Temanggung
Source : BPS - Central Bureau of Statistic Temanggung Regency

Tabel / Table 1.1.2
Jarak Ibukota Kecamatan ke Ibukota Kabupaten
di Kabupaten Temanggung, 2023

Distance between District and Regency Capitol in Temanggung Regency, 2023

No.	<i>Kecamatan</i> <i>District</i>	<i>Jarak Terdekat (Km.)</i> <i>Nearest (Km)</i>
(1)	(2)	(3)
1	Parakan	12
2	Kledung	22
3	Bansari	18
4	Bulu	6
5	Temanggung	0
6	Tlogomulyo	5
7	Tembarak	8
8	Selopampang	14
9	Kranggan	4
10	Pringsurat	16
11	Kaloran	15
12	Kandangan	8
13	Kedu	6
14	Ngadirejo	19
15	Jumo	24
16	Gemawang	20
17	Candirot	28
18	Bejen	34
19	Tretep	40
20	Wonoboyo	33



Sumber : Badan Pusat Statistik Kabupaten Temanggung

Source : BPS - Central Bureau of Statistic Temanggung Regency

Tabel / Table 1.2.1

**Curah Hujan dan Hari Hujan
Kabupaten Temanggung, 2021-2023**

Rainfall and Rainy Days in Temanggung Regency, 2021-2023

No.	Bulan Month	2021		2022		2023	
		Curah Hujan Rainfall	Hari Hujan Rainy day	Curah Hujan Rainfall	Hari Hujan Rainy day	Curah Hujan Rainfall	Hari Hujan Rainy day
(1)	(2)	(3)	(4)	(5)	(6)	(7)	(8)
1	Januari / January	392	23	295	22	194	18
2	Februari / February	398	24	294	19	312	17
3	Maret / March	407	20	355	25	275	14
4	April / April	285	15	251	16	213	13
5	Mei / May	74	9	250	19	112	8
6	Juni / June	208	15	206	18	7	1
7	Juli / July	46	1	51	5	14	1
8	Agustus / August	82	9	48	6	0	0
9	September / September	151	10	257	13	0	0
10	Oktober / October	161	10	252	16	78	6
11	November / November	525	24	240	22	152	12
12	Desember / December	296	25	144	22	286	13

Sumber : BADAN METEOROLOGI, KLIMATOLOGI DAN GEOFISIKA STASIUN KLIMATOLOGI SEMARANG

Source : Meteorology Climatology and Geophysucs Council, Semarang Climatology Station

Table / Table 1.3.1.
Luas Wilayah Kabupaten Temanggung Menurut
Ketinggian dari Permukaan Laut, 2023 (Hektar)
The Area of Temanggung by Elevation Above Sea Level, 2023 (Hectares)

Kecamatan <i>District</i>	400-500 mdpl	500-750 mdpl	750-1000 mdpl	1000- 1500 mdpl	1500- 3000 mdpl	Jumlah Luas Area <i>Total Area (Ha)</i>
(1)	(2)	(3)	(4)	(5)	(6)	(7)
1. Parakan	0	103	1 208	2 357	1 510	5 196
2. Bulu	0	818	1 915	1 824	923	5 480
3. Temanggung	2 055	7 079	502	210	286	10 132
4. Tembarak	533	1 548	852	890	477	4 300
5. Pringsurat	66	4 610	1 052	0	0	5 728
6. Kaloran	0	3 522	2 433	237	0	6 192
7. Kandangan	618	7 768	1 529	0	0	9 915
8. Kedu	0	3 633	330	0	0	3 963
9. Jumo	977	4 095	2 138	0	0	7 210
10. Ngadirejo	0	0	2 612	1 979	1 012	5 603
11. Candiroto	4 219	2 935	3 504	470	613	11 741
12. Tretep	0	83	2 004	3 461	1 608	7 156
Jumlah / Total	8 468	36 194	20 078	11 428	6 429	82 616

Catatan: 1) Luas wilayah diukur dengan metode pengukuran luas pada peta dan terbagi dalam 12 kecamatan (lama)

Note: 1) The Area was Measure Based on the Area of The Map which Covered 12 Districts (older Version)

Table / Table 1.3.2.
Luas Penggunaan Lahan Menurut Kecamatan
di Kabupaten Temanggung, 2023 (Hektar)

The Area of Land Used by District of Temanggung Regency, 2023 (Hectares)

Kecamatan <i>District</i>	Lahan Sawah <i>Paddy Fields</i>	Pertanian Bukan Sawah <i>Non-Paddy Fields Farming</i>	Bukan Pertanian <i>Instead of Farming</i>	Jumlah <i>Total</i>	Persentase <i>Percentage</i>
(1)	(2)	(3)	(4)	(5)	(6)
1. Parakan	1 109,00	615,00	499,00	2 223,00	2,6
2. Kledung	179,00	2 849,80	192,20	3 221,00	3,7
3. Bansari	502,50	1 452,30	299,20	2 254,00	2,6
4. Bulu	1 321,40	2 197,20	785,40	4 304,00	4,9
5. Temanggung	1 629,90	1 356,60	352,50	3 339,00	3,8
6. Tlogomulyo	342,10	1 907,20	234,70	2 484,00	2,9
7. Tembarak	646,40	1 715,60	322,00	2 684,00	3,1
8. Selopampang	736,80	686,20	306,00	1 729,00	2,0
9. Kranggan	1 105,10	3 573,10	1 082,80	5 761,00	6,6
10. Pringsurat	507,90	3 747,10	1 472,00	5 727,00	6,6
11. Kaloran	1 186,70	4 422,30	783,00	6 392,00	7,3
12. Kandangan	1 263,00	5 137,00	1 436,00	7 836,00	9,0
13. Kedu	2 068,50	534,70	892,80	3 496,00	4,0
14. Ngadirejo	1 415,70	2 628,30	1 287,00	5 331,00	6,1
15. Jumo	1 148,60	1 303,90	479,50	2 932,00	3,4
16. Gemawang	431,10	5 708,90	571,00	6 711,00	7,7
17. Candiroto	957,10	4 486,90	550,00	5 994,00	6,9
18. Bejen	467,50	5 849,50	567,00	6 884,00	7,9
19. Tretep	27,10	3 116,90	221,00	3 365,00	3,9
20. Wonobojo	587,30	3 468,70	342,00	4 398,00	5,1
Jumlah / Total	17 632,70	56 757,20	12 675,10	87 065	100,00

Sumber Data : Dinas Ketahanan Pangan, Pertanian, dan Perikanan Kabupaten Temanggung

Source : Food Security, Agriculture, and Fisheries Office of Temanggung Regency

Grafik/ Figure . 1.1
Persentase Luas Wilayah Kecamatan Terhadap
Luas Wilayah Kabupaten Temanggung, 2023
Percentage of the Area of District to the Area of Temanggung Regency, 2023

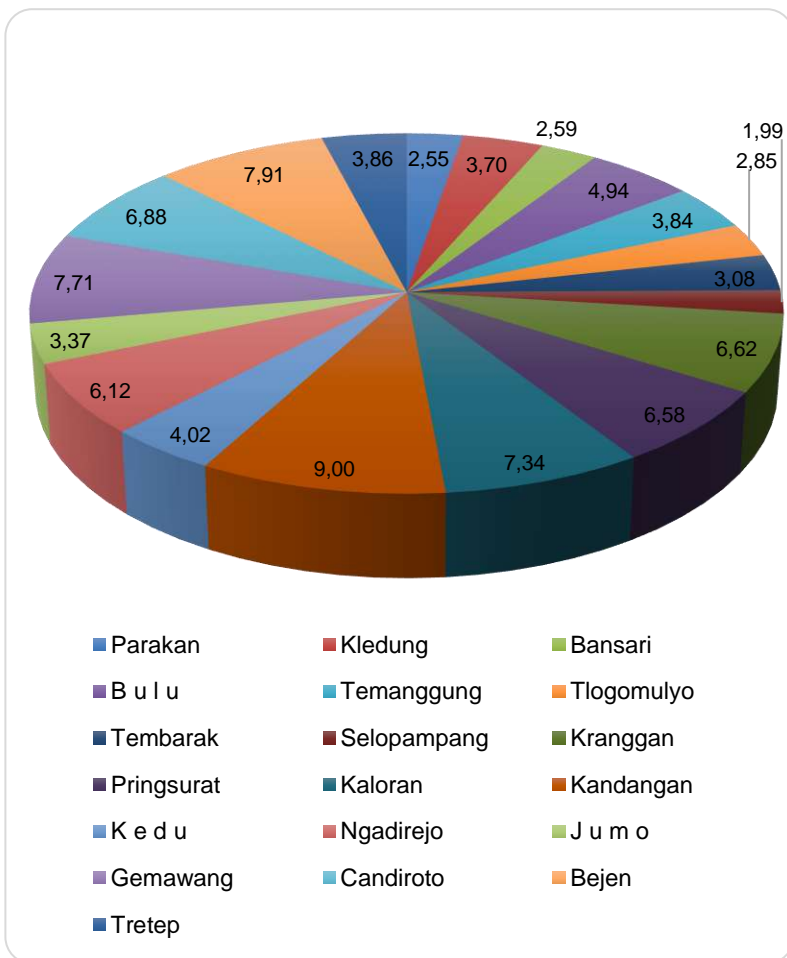


Table / Table : 1.3.3.
Luas Penggunaan Lahan Sawah Menurut Jenis Pengairan
per Kecamatan di Kabupaten Temanggung, 2023 (Hektar)

*The Area of Use of Ricefield based on Irrigation Type
and District of Temanggung Regency, 2023 (Hectares)*

Kecamatan <i>District</i>	Jenis Pengairan <i>Irrigation type</i>		Lahan Sawah <i>Rice Field</i>
	Irigasi	Tadah Hujan	
	<i>Irrigation</i>	<i>Rainfed Irrigation</i>	
(1)	(2)	(3)	(4)
1. Parakan	1 109,00	0,00	1 109,00
2. Kledung	115,00	64,00	179,00
3. Bansari	447,10	55,40	502,50
4. B u l u	1 321,40	0,00	1 321,40
5. Temanggung	1 629,90	0,00	1 629,90
6. Tlogomulyo	165,00	177,10	342,10
7. Tembarak	646,40	0,00	646,40
8. Selopampang	736,80	0,00	736,80
9. Kranggan	450,10	655,00	1 105,10
10. Pringsurat	436,0	71,90	507,90
11. Kaloran	770,50	416,20	1 186,70
12. Kandangan	974,00	289,00	1 263,00
13. K e d u	2 068,50	0,00	2 068,50
14. Ngadirejo	1 415,70	0,00	1 415,70
15. J u m o	1 148,60	0,00	1 148,60
16. Gemawang	348,60	82,50	431,10
17. Candiroto	957,10	0,00	957,10
18. Bejen	352,50	115,00	467,50
19. Tretep	27,10	0,00	27,10
20. Wonobojo	587,30	0,00	587,30
Jumlah	15 270,60	1 926,10	17 632,70

Sumber Data : Dinas Ketahanan Pangan, Pertanian, dan Perikanan Kabupaten Temanggung

Source : Food Security, Agriculture, and Fisheries Office of Temanggung Regency

Table / Table 1.3.4.

Luas Penggunaan Lahan Pertanian Bukan Sawah Menurut Kecamatan dan Jenisnya di Kabupaten Temanggung, 2023 (Hektar)

Area of Non-Ricefield based on Type and District of Temanggung Regency, 2023 (Hectare)

Kecamatan <i>District</i>	Tegal/Kebun <i>Garden</i>	Ladang/Huma <i>Field</i>	Perkebunan <i>Plantation</i>
(1)	(2)	(3)	(4)
1. Parakan	489,00	0,00	0,00
2. Kledung	2 183,00	0,00	0,00
3. Bansari	0,00	679,90	0,00
4. B u l u	1 734,10	0,00	14,30
5. Temanggung	424,60	893,00	7,00
6. Tlogomulyo	1 715,10	0,00	12,00
7. Tembarak	1 179,00	0,00	62,00
8. Selopampang	647,40	0,00	29,60
9. Kranggan	2 525,10	0,00	1 044,10
10. Pringsurat	1 779,00	0,00	1 379,00
11. Kaloran	627,00	349,00	1 832,60
12. Kandangan	1 527,70	0,00	2 887,10
13. K e d u	468,70	0,00	3,00
14. Ngadirejo	2 149,20	0,00	22,20
15. J u m o	0,00	0,00	880,80
16. Gemawang	1 381,70	0,00	2 781,40
17. Candiroto	661,90	0,00	1 979,00
18. Bejen	1 862,80	0,00	439,00
19. Tretep	2 291,20	0,00	440,40
20. Wonobojo	1 322,40	585,00	988,70
Jumlah	24 968,90	2 506,90	14 802,20

Sumber Data : Dinas Ketahanan Pangan, Pertanian, dan Perikanan Kabupaten

Source : Food Security, Agriculture, and Fisheries Office of Temanggung Regency

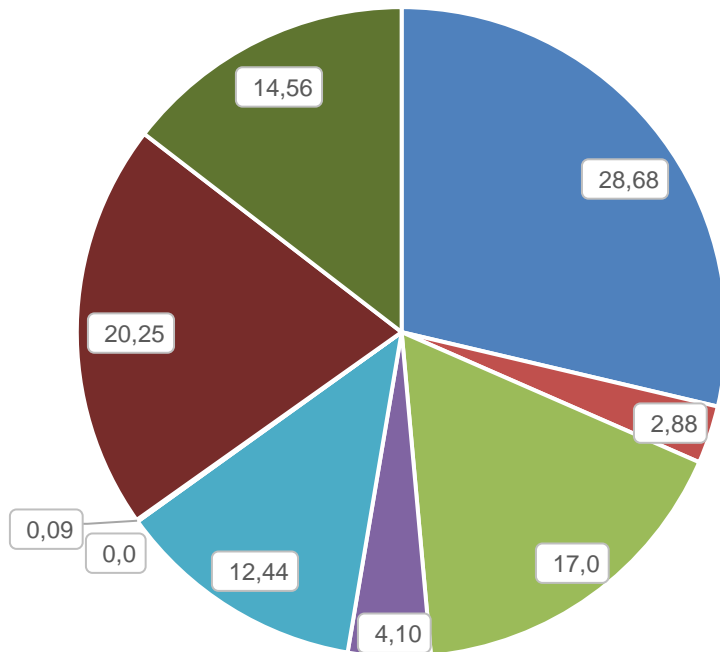
Table / Table 1.3.4. Lanjutan
Continued

Kecamatan <i>District</i>	Ditanami pohon/Hutan Rakyat <i>People's Forest</i>	Hutan Negara <i>State Forest</i>	Sementara tidak diusahakan <i>Not Planted</i>	Lainnya <i>Others</i>	Jumlah <i>Total</i>
(1)	(5)	(6)	(7)	(8)	(9)
1. Parakan	0,00	125,00	0,00	1,00	615,00
2. Kledung	0,00	665,00	0,00	1,80	2 849,80
3. Bansari	50,00	721,50	0,00	0,90	1 452,30
4. B u l u	50,00	392,30	0,00	6,50	2 197,20
5. Temanggung	24,00	0,00	0,00	8,00	1 356,60
6. Tlogomulyo	178,00	0,00	0,00	2,10	1 907,20
7. Tembarak	92,00	380,60	0,00	2,00	1 715,60
8. Selopampang	0,00	0,00	0,00	9,20	686,20
9. Kranggan	0,00	0,00	0,00	3,90	3 573,10
10. Pringsurat	583,00	0,00	0,00	6,10	3 747,10
11. Kaloran	1 590,00	22,00	0,00	1,70	4 422,30
12. Kandangan	0,00	720,90	0,00	1,30	5 137,00
13. K e d u	50,00	0,00	0,00	13,00	534,70
14. Ngadirejo	0,00	448,60	0,00	8,30	2 628,30
15. J u m o	0,00	417,10	0,00	6,00	1 303,90
16. Gemawang	0,00	1 544,50	0,00	1,30	5 708,90
17. Candirot	0,00	1 846,00	0,00	0,00	4 486,90
18. Bejen	0,00	3 547,00	0,00	0,70	5 849,50
19. Tretep	385,00	0,00	0,00	0,30	3 116,90
20. Wonobojo	568,90	0,00	0,00	3,70	3 468,70
Jumlah	3 570,90	10 830,50	0,00	77,80	56 757,20

Sumber Data : Dinas Ketahanan Pangan, Pertanian, dan Perikanan Kabupaten Temanggung

Source : Food Security, Agriculture, and Fisheries Office of Temanggung Regency

Grafik / figure.1.2
Persentase Luas Penggunaan Lahan Menurut Jenisnya
di Kabupaten Temanggung, 2023
Percentage of Land Uses in Temanggung Regency, 2023

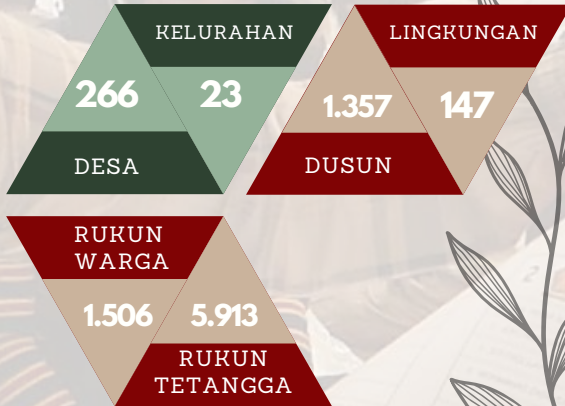


- Tegal/Kebun
- Perkebunan
- Hutan Negara
- Lainnya
- Bukan Pertanian
- Ladang/Huma
- Ditanami pohon/Hutan Rakyat
- Sementara tidak diusahakan
- Lahan Sawah



BAB II

PEMERINTAHAN



PRODUK DPRD

Peraturan Daerah

Keputusan DPRD

Keputusan Pimpinan

Keputusan Panitia Khusus

Keputusan Badan Musyawarah

Keputusan Badan Anggaran

Keputusan BPP

Pernyataan

Memorandum

KOMPOSISI ANGGOTA DPRD





BAB II
PEMERINTAHAN
Government

1. Pembagian Wilayah Administrasi

Secara administratif, Kabupaten Temanggung terbagi menjadi 20 kecamatan, dengan total 266 desa dan 23 kelurahan. Selain itu, terdapat 1.506 Rukun Warga (RW), 5.913 Rukun Tetangga (RT), 1.357 dusun, dan 147 lingkungan. Kecamatan Temanggung menjadi kecamatan dengan jumlah desa/kelurahan terbanyak, yakni 6 desa dan 19 kelurahan, sementara itu, Kecamatan Gemawang merupakan kecamatan dengan jumlah desa paling sedikit, hanya terdiri dari 10 desa.

Division of Administrative Areas

Administratively, Temanggung Regency is divided into 20 districts, comprising a total of 266 villages and 23 urban villages. Additionally, there are 1,506 Neighborhood Associations (RW), 5,913 Neighborhood Units (RT), 1,357 hamlets, and 147 neighborhoods. Temanggung District has the highest number of villages/urban villages, namely 6 villages and 19 urban villages, while Gemawang District has the fewest villages, consisting of only 10 villages.

2. Aparat Pemerintahan Desa/Kelurahan

Jumlah aparat pemerintahan desa/kelurahan di Kabupaten Temanggung terdiri dari 266 kepala desa, 23 kepala kelurahan, 3.062 perangkat desa dan 1.766 anggota Badan Permusyawaratan Desa (BPD).

Sub District Government Official

The total number of village/subdistrict government officials in Temanggung Regency consists of 266 village head, 23 urban village head, 3,062 village apparatus, and 1,766 members of the Village Consultative Commitee (BPD).

3. Dewan Perwakilan Rakyat Daerah

Pada tahun 2023, Dewan Perwakilan Rakyat Daerah (DPRD) Kabupaten Temanggung memiliki total 45 anggota untuk periode 2019-2024, yang terdiri atas 31 laki-laki dan 14 perempuan, mewakili 7 fraksi yang ada di DPRD. Partai Demokrasi Perjuangan memiliki jumlah anggota terbanyak, yakni 9 orang. Dilihat dari tingkat pendidikan, mayoritas anggota dewan telah menyelesaikan pendidikan tingkat Sarjana, yaitu sebanyak 32 orang. Sementara itu, dari segi usia, sebanyak 73 persen anggota dewan berusia di bawah 57 tahun, dengan anggota termuda berada dalam kelompok usia 30-34 tahun.

Selama periode Januari hingga Desember 2023, Dewan Perwakilan Rakyat Daerah (DPRD) Kabupaten Temanggung melaksanakan sejumlah 112 kegiatan yang bersifat penting dalam menjalankan tugas legislasi dan pengawasan. Dari jumlah tersebut, terdapat 32 kegiatan kunjungan kerja komisi di dalam daerah, yang bertujuan untuk mendapatkan pemahaman mendalam tentang kondisi serta kebutuhan masyarakat secara langsung. Sementara itu, sebanyak 80 kegiatan merupakan kunjungan kerja komisi ke luar daerah, yang dilakukan guna mempelajari berbagai program dan kebijakan yang telah berhasil diterapkan di tempat lain sebagai referensi dan pembelajaran bagi Kabupaten Temanggung.

Pada tahun 2023, Dewan Perwakilan Rakyat Daerah (DPRD) Kabupaten Temanggung telah menghasilkan sejumlah 79 produk keputusan yang beragam dalam upaya menjalankan tugas legislatif dan pengawasan mereka. Produk tersebut terdiri dari berbagai jenis, yaitu 1 peraturan daerah, 30 keputusan DPRD, 11 keputusan pimpinan DPRD, 13 keputusan panitia khusus, 14 keputusan badan musyawarah, 2 keputusan badan pembentukan perda, dan 8 keputusan badan anggaran.

Regional Representative Council

In 2023, the Regional Representative Council (DPRD) of Temanggung Regency had a total of 45 members for the 2019-2024 period, consisting of 31 males and 14 females, representing 7 factions within the DPRD. The Indonesian Democratic Party of Struggle (Partai Demokrasi Perjuangan) has the largest number of members, totaling 9 individuals. In terms of education level, the majority of council members have completed their Bachelor's degree, totaling 32 individuals. Meanwhile, in terms of age, 73 percent of council members are below 57 years old, with the youngest member falling within the age group of 30-34 years old.

During the period from January to December 2023, the Regional Representative Council (DPRD) of Temanggung Regency actively carried out a total of 112 important activities in fulfilling their legislative and oversight duties. Of this total, there were 32 commission field visits conducted within the region, aimed at gaining in-depth understanding of the local conditions and direct needs of the community. Meanwhile, 80 activities comprised commission field visits conducted outside the region, which were aimed at studying various successful programs and policies implemented elsewhere as references and learning resources for Temanggung Regency.

In 2023, the Regional Representative Council (DPRD) of Temanggung Regency produced a total of 79 diverse decision-making outcomes in their efforts to carry out their legislative and oversight duties. These outcomes comprised various types, including 1 regional regulation, 30 DPRD resolutions, 11 DPRD leadership decisions, 13 special committee decisions, 14 deliberation body decisions, 2 regional regulation drafting body decisions, and 8 budgetary body decisions.

Tabel/Table 2.1.1
Pembagian Wilayah Administrasi
Dirinci Menurut Kecamatan di Kabupaten Temanggung, 2023
Administrative Area Division by District of Temanggung Regency, 2023

Kecamatan / District	Jumlah Desa / Number of Villages	Jumlah Kelurahan / Number of Urban Villages	Jumlah Dusun / Number of Sub-Villages	Jumlah Lingkungan / Number of Environment	RT / Neighbourhood Unit	RW/ Neighborhood Association
(1)	(2)	(3)	(4)	(5)	(6)	(7)
1. Parakan	14	2	54	28	359	77
2. Kledung	13	0	34	0	160	38
3. Bansari	13	0	41	0	189	46
4. Bulu	19	0	83	0	302	84
5. Temanggung	6	19	17	110	620	139
6. Tlogomulyo	12	0	50	0	156	47
7. Tembarak	13	0	73	0	224	67
8. Selopampang	12	0	47	0	128	46
9. Kranggan	12	1	106	6	387	104
10. Pringsurat	14	0	113	0	364	113
11. Kaloran	14	0	111	0	416	111
12. Kandangan	16	0	106	0	378	101
13. Kedu	14	0	105	0	424	108
14. Ngadirejo	19	1	90	3	426	100
15. Jumo	13	0	59	0	273	60
16. Gemawang	10	0	57	0	312	62
17. Candiroto	14	0	74	0	275	74
18. Bejen	14	0	51	0	170	51
19. Tretjep	11	0	28	0	141	25
20. Wonobojo	13	0	58	0	209	53
Jumlah/ Total 2023	266	23	1 357	147	5 913	1 506
2022	266	23	1 357	147	5 913	1 506
2021	266	23	1 357	147	5 913	1 506

Sumber Data : Dinas Pemberdayaan Masyarakat dan Desa Kabupaten Temanggung
Source : Department of Society and Village Empowerment of Temanggung Regency

Tabel/Table 2.1.2

**Jumlah Prasarana Desa dan Jumlah Aparat Pemerintahan Desa
Dirinci Menurut Kecamatan di Kabupaten Temanggung, 2023**

Number of Infrastructures and Officers of Village and Sub-District of Temanggung Regency, 2023

Kecamatan/ District	Kantor Desa/ Village's Offices	Kantor Kelurahan/ Sub- District's Offices	Balai Desa / Village's Halls	Balai Kelurahan / Sub- District's Halls	Jumlah Aparat Pemerintahan Desa/ Kelurahan / Number of Villages officer			
					Kades/ Village Head	Lurah/ Sub- District Head	Perangkat Desa / Villages Staff	BPD/ Villages Represe ntatives
(1)	(2)	(3)	(4)	(5)	(6)	(7)	(8)	(9)
1. Parakan	14	2	14	2	14	2	160	96
2. Kledung	13	0	13	0	13	0	128	87
3. Bansari	13	0	13	0	13	0	139	75
4. Bulu	19	0	19	0	19	0	228	129
5. Temanggung	6	19	6	19	6	19	63	38
6. Tlogomulyo	12	0	12	0	12	0	140	68
7. Tembarak	13	0	13	0	13	0	171	83
8. Selopampang	12	0	12	0	12	0	132	66
9. Kranggan	12	1	12	1	12	1	190	96
10. Pringsurat	14	0	14	0	14	0	218	108
11. Kaloran	14	0	14	0	14	0	211	102
12. Kandangan	16	0	16	0	16	0	222	114
13. Kedu	14	0	14	0	14	0	214	112
14. Ngadirejo	19	1	19	1	19	1	234	125
15. Jumo	13	0	13	0	13	0	157	85
16. Gemawang	10	0	10	0	10	0	138	72
17. Candiroto	14	0	14	0	14	0	183	90
18. Bejen	14	0	14	0	14	0	149	78
19. Tretep	11	0	11	0	11	0	118	65
20. Wonobojo	13	0	13	0	13	0	158	77
Jumlah / Total 2023	266	23	266	23	266	23	3 353	1 766
2022	266	23	266	23	266	23	3 062	1 766
2021	266	23	266	23	266	23	3 092	1 766

Sumber Data : Dinas Pemberdayaan Masyarakat dan Desa Kab. Temanggung
Source : Department of Society and Village Empowerment of Temanggung Regency

Tabel / Table 2.2.1

Banyaknya Kegiatan dan Kunjungan Kerja DPRD**Kabupaten Temanggung Dirinci per Bulan, 2023**

The number of activities and work visits of the Regional People's Representative Council (DPRD) of Temanggung Regency detailed per month in 2023

Bulan/ Month	Kegiatan Komisi/ Commission Activities	Kunjungan Kerja Komisi/ Confidential Site Visit		
		Dalam Daerah/ Local Region	Luar Daerah / Outer Region	
(1)	(2)	(3)	(4)	
1. Januari <i>January</i>	A,B,C,D		4	4
2. Pebruari <i>February</i>	A,B,C,D		0	12
3. Maret <i>March</i>	A,B,C,D		0	16
4. April <i>April</i>	A,B,C,D		4	4
5. Mei <i>May</i>	A,B,C,D		0	12
6. Juni <i>June</i>	A,B,C,D		0	8
7. Juli <i>July</i>	A,B,C,D		4	8
8. Agustus <i>August</i>	A,B,C,D		12	4
9. September <i>September</i>	A,B,C,D		0	0
10. Oktober <i>October</i>	A,B,C,D		4	8
11. Nopember <i>November</i>	A,B,C,D		0	0
12. Desember <i>December</i>	A,B,C,D		4	4
Jumlah/ Total 2023			32	80
			72	100
			40	96

Sumber Data : Sekretariat DPRD Kabupaten Temanggung

Source : Secretariat of Regional House of Representative of Temanggung Regency

Tabel / Table 2.2.2.
Jumlah Persidangan DPRD Kabupaten Temanggung, 2023
Number of Meetings of Temanggung Regency Legislative Council, 2023

Bulan Month	Macam Sidang / Kinds of Session							
	Paripurna	Istimewa	Banmus	Badan Anggaran	Panitia Khusus	Rapat Pimpinan	BK	BPP
(1)	(2)	(3)	(4)	(5)	(6)	(7)	(8)	(9)
1. Januari <i>January</i>	2	0	1	0	1	1	0	1
2. Pebruari <i>February</i>	0	0	1	0	0	1	0	0
3. Maret <i>March</i>	1	0	1	0	1	1	0	0
4. April <i>April</i>	2	0	1	0	2	1	1	0
5. Mei <i>May</i>	1	1	1	0	0	1	1	0
6. Juni <i>June</i>	2	0	1	1	0	1	0	1
7. Juli <i>July</i>	3	0	1	0	2	1	1	0
8. Agustus <i>August</i>	5	1	1	2	1	1	0	1
9. September <i>September</i>	6	0	1	2	1	1	0	0
10. Oktober <i>October</i>	0	0	1	1	0	1	0	1
11. Nopember <i>November</i>	5	0	1	2	3	1	0	1
12. Desember <i>December</i>	1	0	1	0	2	1	0	0
Jumlah / Total 2023	28	2	12	8	13	12	3	5
2022	28	0	10	14	23	25	6	1
2021	27	0	11	6	30	12	4	4

Sumber Data : Sekretariat DPRD Kabupaten Temanggung

Source : *Secretariat of Regional House of Representative of Temanggung Regency*

Tabel/Table 2.2.3
Jumlah Persidangan Komisi DPRD
Kabupaten Temanggung, 2023

Number of Commission Meetings of Temanggung Regency Legislative Council, 2023

Bulan/ Month	Sidang Komisi/ Session of the Commission			
	A	B	C	D
(1)	(2)	(3)	(4)	(5)
1. Januari <i>January</i>	2	1	1	0
2. Pebruari <i>February</i>	0	0	0	0
3. Maret <i>March</i>	0	0	0	0
4. April <i>April</i>	0	0	0	0
5. Mei <i>May</i>	0	1	0	2
6. Juni <i>June</i>	2	2	3	2
7. Juli <i>July</i>	4	1	1	1
8. Agustus <i>August</i>	1	1	2	1
9. September <i>September</i>	2	4	3	3
10. Oktober <i>October</i>	0	0	1	0
11. Nopember <i>November</i>	1	1	1	1
12. Desember <i>December</i>	0	0	0	0
Jumlah/ Total 2023	12	11	12	10
2022	41	41	42	55
2021	20	23	22	28

Sumber : Sekretariat DPRD Kabupaten Temanggung

Catatan *) : Komisi E Belum Terbentuk

Source : *Secretariat of Regional House of Representative of Temanggung Regency*

Tabel/Table 2.2.4

Jumlah Keputusan (Produk) DPRD Kabupaten Temanggung, 2019-2023

Number of Laws Produced by Temanggung Regency Legislative Council, 2019-2023

Jenis Keputusan/ Type of Decision	2019	2020	2021	2022	2023
(1)	(2)	(3)	(4)	(5)	(6)
1. Peraturan Daerah	18	19	18	9	1
2. Keputusan DPRD	24	28	27	31	30
3. Keputusan Pimpinan	13	14	16	17	11
4. Keputusan Panitia Khusus	15	9	19	16	13
5. Keputusan Badan Musyawarah	13	15	13	11	14
6. Keputusan Badan Anggaran	8	11	5	8	8
7. Keputusan BPP	2	2	2	2	2
8. Pernyataan	0	0	2	0	0
9. Memorandum	1	2	3	0	0

Sumber Data : Sekretariat DPRD Kabupaten Temanggung

Source : Sekretariat of Regional House of Representative of Temanggung Regency

Tabel/Table 2.2.5
Komposisi Anggota DPRD Menurut Fraksi dan Jenis Kelamin
Kabupaten Temanggung, 2019-2024 (Kondisi Tahun 2023)

*Member of Temanggung Regency Legislative Council
 by Fraction and Gender, 2019-2024 (Condition in 2023)*

Fraksi/ The Fraction	Jenis Kelamin/Gender		Jumlah/Total	
	Laki-Laki/ male	Perempuan/female		
(1)	(2)	(3)	(4)	
1. PDI Perjuangan	4	5	9	
2. Golkar	5	1	6	
3. PKB	5	2	7	
4. PAN PD	6	2	8	
5. Gerindra	4	1	5	
6. Nusantara (Nasdem, Hanura, Demokrat)	2	3	5	
7. PPP	5	0	5	
Jumlah / Total				
	2023	31	14	45
	2022	30	15	45
	2021	30	15	45

Sumber Data : Sekretariat DPRD Kabupaten Temanggung

Source : Secretariat of Regional House of Representative of Temanggung Regency

Tabel/ Table 2.2.6

**Komposisi Anggota DPRD Menurut Fraksi dan Pendidikan Tertinggi yang Ditamatkan
Kabupaten Temanggung, 2019-2024 (Kondisi tahun 2023)**

*Member of Temanggung Regency Legislative Council
by Fraction and Education Completed, 2019-2024 (Conditions in 2023)*

Fraksi / The Fraction	Pendidikan Tertinggi yang Ditamatkan/ Highest Education						Jumlah / Total
	< SLTA/High School	SLTA/ High School	Akademi/ Academy	S1/ Bachelor	S2/ Master	S3/ Doctoral	
(1)	(2)	(3)	(4)	(5)	(6)	(7)	(8)
1. PDI Perjuangan	0	2	0	5	2	0	9
2. PKB	0	0	1	5	1	0	7
3. Partai GOLKAR	0	0	1	4	1	0	6
4. GERINDRA	0	0	0	4	1	0	5
5. PAN BERKEADILAN	0	1	1	6	0	0	8
6. PPP	0	4	0	1	0	0	5
7. NUSANTARA	0	1	2	2	0	0	5
Jumlah / Total 2023	0	8	5	27	5	0	45
2022	0	10	4	24	7	0	45
2021	0	10	4	25	5	0	45

Sumber Data : Sekretariat DPRD Kabupaten Temanggung

Source : Secretariat of Regional House of Representative of Temanggung Regency

Tabel/ Table 2.2.7
Komposisi Anggota DPRD Menurut Fraksi dan Kelompok Umur
Kabupaten Temanggung, 2023
Member of Temanggung Regency Legislative Council by Fraction and Age Group, 2023

Fraksi/ The Fraction	Kelompok Umur/ Age groups									Jumlah / Total
	25-29	30-34	35-39	40-44	45-49	50-57	55-59	60-64	65+	
	(1)	(2)	(3)	(4)	(5)	(6)	(7)	(8)	(9)	
1. PDI Perjuangan		1	1	1	2	3	1	0	0	9
2. PKB	0	0	0	0	1	5	0	1	0	7
3. Partai GOLKAR	0	0	1	0	0	2	1	1	1	6
4. GERINDRA	0	0	1	1	0	1	0	1	1	5
5. PAN BERKEADILAN	0	0	1	2	1	3	0	1	0	8
6. PPP	0	0	1	1	1	1	1	0	0	5
7. NUSANTARA	0	0	0	0	1	1	1	1	1	5
Jumlah/ Total 2023	0	1	5	5	6	16	4	5	3	45
2022	0	3	4	6	8	9	8	5	2	45
2021	1	2	5	7	10	9	8	1	2	45

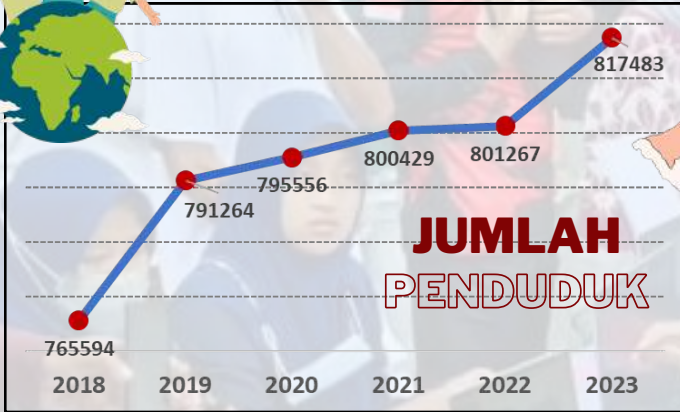
Sumber Data : Sekretariat DPRD Kabupaten Temanggung

Source : Sekretariat of Regional House of Representative of Temanggung Regency

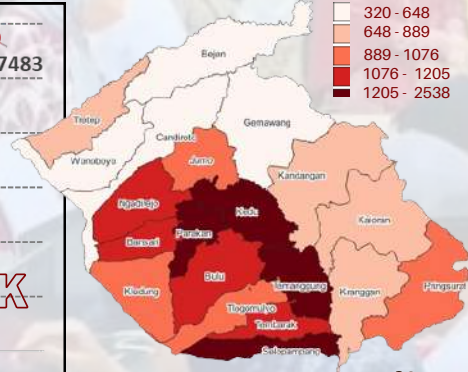


BAB III

KEPENDUDUKAN DAN KETENAGAKERJAAN



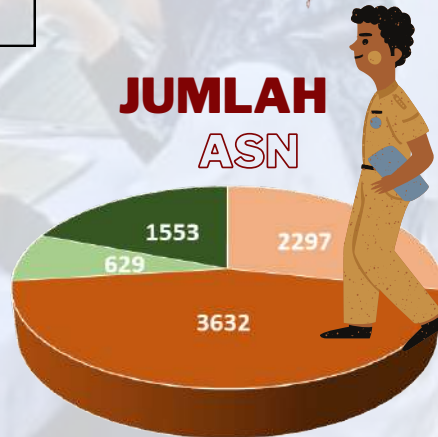
PETA
KEPADATAN PENDUDUK
(PENDUDUK PER KM²)



PENEMPATAN TENAGA KERJA



JUMLAH ASN



- PNS LAKI-LAKI
- PNS PEREMPUAN
- PPPK LAKI-LAKI
- PPPK PEREMPUAN



BAB III
KEPENDUDUKAN DAN KETENAGAKERJAAN
Population and Employment

1. Kependudukan

Data kependudukan merupakan fondasi yang sangat penting bagi pemerintah maupun sektor swasta dalam perencanaan dan evaluasi hasil pembangunan. Hampir semua aspek pembangunan, baik dalam bidang sosial, ekonomi, maupun politik, memerlukan data penduduk karena penduduk tidak hanya menjadi subjek, tetapi juga objek dari pembangunan. Melalui data kependudukan, pemerintah dan pelaku pembangunan dapat mengidentifikasi kebutuhan dan tantangan yang dihadapi oleh masyarakat, serta merencanakan program dan kebijakan yang tepat untuk meningkatkan kesejahteraan dan pembangunan secara keseluruhan.

Berdasarkan data yang diperoleh dari Dinas Kependudukan dan Pencatatan Sipil Kabupaten Temanggung pada tahun 2023, tercatat jumlah penduduk di Kabupaten Temanggung mencapai 817.483 jiwa, terdiri dari 412.163 laki-laki (50,42 persen) dan 405.320 perempuan (49,58 persen). Populasi terbanyak ditemukan pada rentang usia 10-14 tahun dengan jumlah 66.171 jiwa (8,09 persen), sementara itu, jumlah penduduk yang paling sedikit terdapat pada rentang usia 70-74 tahun, yaitu sebanyak 20.612 jiwa. Dari data tersebut, terlihat bahwa Kabupaten Temanggung mengalami laju pertumbuhan sebesar 2,02 persen. Selain itu, rasio jenis kelamin penduduk pada tahun 2023 menunjukkan bahwa terdapat 101,68 laki-laki untuk setiap 100 perempuan.

Dilihat dari distribusinya, jumlah penduduk yang menetap di Kecamatan Temanggung merupakan yang terbanyak, mencapai 84.747 jiwa atau setara dengan 10,37 persen dari total populasi. Di sisi lain, Kecamatan Selopampang memiliki penduduk paling sedikit, dengan jumlah sebanyak 20.959 jiwa, yang merupakan sekitar 2,56 persen dari total populasi.

Dalam periode empat tahun (2020–2023), kepadatan penduduk cenderung meningkat seiring dengan pertumbuhan jumlah penduduk. Pada tahun 2023, kepadatan penduduk di Kabupaten Temanggung mencapai 939 jiwa per kilometer persegi. Kecamatan Temanggung menjadi kecamatan dengan kepadatan penduduk tertinggi, mencapai 2.538 jiwa per kilometer persegi, sedikit di atas kecamatan Parakan yang memiliki kepadatan penduduk sebesar 2.465 jiwa per kilometer persegi. Sementara itu, Kecamatan Bejen menjadi kecamatan dengan kepadatan penduduk terendah, yaitu 320 jiwa per kilometer persegi.

Jumlah rumah tangga pada 2023 sebanyak 274.845 rumah tangga, dengan rata-rata jumlah anggota rumah tangga sebesar 2,97.

Population

Population data is a fundamental necessity required by both the government and the private sector for planning and evaluating development outcomes. Nearly every aspect of development planning, whether in social, economic, or political fields, requires population data as the population serves as both the subject and object of development. Through population data, the government and development actors can identify the needs and challenges faced by the population, as well as plan appropriate programs and policies to enhance overall welfare and development. Therefore, the collection, maintenance, and analysis of population data are crucial in fulfilling the functions of governance and development in a country.

Based on the data obtained from the Population and Civil Registration Office of Temanggung Regency in 2023, the population in Temanggung Regency reached 817,483 people, consisting of 412,163 males (50.42 percent) and 405,320 females (49.58 percent). The largest population was found in the age range of 10-14 years with a total of 66,171 people (8.09 percent), while the smallest population was in the age range of 70-74 years, totaling 20,612 people. From the data, it is evident that Temanggung Regency experienced a growth rate of 2.02 percent. Additionally, the gender ratio of the population in 2023 shows that there were 101.68 males for every 100 females.

In terms of distribution, the population residing in Temanggung District is the largest, totaling 84,747 individuals or equivalent to 10.37 percent of the total population. On the other hand, Selopampang District has the smallest population, with a total of 20,959 individuals, which is approximately 2.56 percent of the total population.

Population density over a four-year period (2020–2023) tends to increase along with the population growth. In 2023, the population density in Temanggung Regency was recorded at 939 people per square kilometer. Temanggung District has the highest population density, reaching 2,538 people per square kilometer, slightly above Parakan District with a population density of 2,465 people per square kilometer. Meanwhile, Bejen District has the lowest population density, at 320 people per square kilometer.

The number of households in 2023 was 274,845 households, with the average number of household members at 2.97.

2. Kepegawaian

Menurut data yang disampaikan oleh Badan Kepegawaian dan Pengembangan Sumber Daya Manusia Kabupaten Temanggung pada akhir tahun 2023, Aparatur Sipil Negara (ASN) di Kabupaten Temanggung terbagi menjadi dua kategori, yaitu Pegawai Negeri Sipil (PNS) dan Pegawai Pemerintah dengan Perjanjian Kerja (PPPK). Jumlah PNS mencapai 5.929 orang, terdiri dari 2.297 laki-laki dan 3.632 perempuan. Sementara itu, jumlah PPPK mencapai 2.182, dengan rincian 629 laki-laki dan 1.553 perempuan. Untuk PNS, terdapat tiga golongan pangkat, dengan jumlah terbanyak berada pada golongan III sebanyak 3.456 orang, sedangkan jumlah paling sedikit terdapat pada golongan I sebanyak 120 orang. Sementara itu, golongan pangkat yang terisi formasi pada PPPK adalah golongan V, VII, dan IX dari total 12 golongan yang ada.

Dari segi pendidikan yang telah diselesaikan, mayoritas Aparatur Sipil Negara (ASN) di lingkungan pemerintah daerah Kabupaten Temanggung merupakan lulusan sarjana dan diploma, dengan jumlah mencapai 7.274 orang atau setara dengan 89,68 persen. Sedangkan, jumlah lulusan SD, SMP, dan SMA masing-masing adalah 102 orang (1,26 persen), 115 orang (1,42 persen), dan 620 orang (7,64 persen)

Human Resource

According to data from the Human Resources Development Agency of Temanggung Regency at the end of 2023, Civil Servants (ASN) in Temanggung Regency are divided into two categories: Civil Servants (PNS) and Government Employees with Employment Agreements (PPPK). The number of PNS is 5,929 people, consisting of 2,297 males and 3,632 females, while the number of PPPK is 2,182, consisting of 629 males and 1,553 females. There are three rank groups for PNS, with the largest number in rank group III totaling 3,456 people and the smallest number in rank group I totaling 120 people. Meanwhile, the rank groups filled by PPPK are rank groups V, VII, and IX out of a total of 12 rank groups available.

In terms of completed education, the majority of Civil Servants (ASN) in the local government of Temanggung Regency are graduates of bachelor's and diploma degrees, with a total of 7,274 individuals or equivalent to 89.68 percent. Meanwhile, the number of graduates from elementary school (SD), junior high school (SMP), and senior high school (SMA) is 102 individuals (1.26 percent), 115 individuals (1.42 percent), and 620 individuals (7.64 percent), respectively.

3. Tenaga Kerja

Tenaga kerja terampil menjadi salah satu potensi sumber daya manusia yang sangat penting dalam proses pembangunan di era globalisasi. Menurut data dari Dinas Perindustrian dan Tenaga Kerja Kabupaten Temanggung, pada tahun 2023 terdapat 66 orang pencari kerja yang mendaftarkan diri, sementara jumlah pencari kerja yang belum

ditempatkan pada tahun sebelumnya adalah 196 orang. Dari jumlah tersebut, 53 orang telah berhasil ditempatkan, dengan 15 orang merupakan laki-laki dan 38 orang merupakan perempuan. Terdapat juga 24 orang yang telah dihapuskan dari daftar, sehingga jumlah yang masih belum ditempatkan mencapai 161 orang. Bila dilihat dari pendidikan yang telah diselesaikan, mayoritas pencari kerja yang mendaftar adalah lulusan SLTA/SMK, dengan jumlah mencapai 38 orang (57,58 persen).

Workforce

Skilled labor is a valuable human resource potential needed in the development process in the era of globalization. Based on data from the Department of Industry and Manpower of Temanggung Regency in 2023, there were 66 job seekers who registered, while the number of job seekers who were not placed in the previous year was 196 people. Of that total, 53 people have been placed, consisting of 15 males and 38 females. There were also 24 people removed from the list, leaving 161 people still not placed. When broken down according to completed education, the majority of job seekers who registered were graduates of high school/vocational school, totaling 38 people (57.58 percent).

4. Transmigrasi

Program transmigrasi menjadi salah satu langkah untuk memperluas peluang usaha dan kesempatan kerja. Dengan padatnya penduduk di suatu wilayah dan semakin terbatasnya lapangan kerja, dampak sosialnya pun akan dirasakan secara luas.

Kabupaten Temanggung melalui Dinas Perindustrian dan Tenaga Kerja terakhir kali melaksanakan pemberangkatan transmigran pada tahun 2019, dengan total 5 keluarga yang berjumlah 20 orang. Para transmigran tersebut berasal dari beberapa kecamatan, seperti Parakan, Bansari, Bulu, Kranggan, dan Pringsurat. Pada tahun 2023, tidak ada minat umum dari masyarakat terkait program transmigrasi, karena Dinas Perindustrian dan Tenaga Kerja Kabupaten Temanggung tidak melaksanakan pemberangkatan transmigrasi pada tahun tersebut.

Transmigration

The transmigration program is one effort to expand business opportunities and job prospects. The density of population in an area and the decreasing job opportunities will certainly have broad social impacts. Temanggung Regency, through the Department of Industry and Manpower, last dispatched transmigrants in 2019, consisting of 5 families totaling 20 individuals. These transmigrants originated from several districts, namely Parakan, Bansari, Bulu, Kranggan, and Pringsurat. In 2023, there was no general interest in transmigration from the community because the Department of Industry and Manpower of Temanggung Regency did not conduct any transmigration dispatches for that year.

5. Catatan Sipil

Jumlah layanan akte pada tahun 2023 mengalami peningkatan signifikan dibandingkan tahun sebelumnya. Pada tahun tersebut, tercatat total 48.246 akte kelahiran yang diterbitkan, serta 7.955 akte kematian. Penerbitan akte kelahiran mengalami peningkatan dua kali lipat dari tahun sebelumnya, hal ini disebabkan oleh implementasi program pendataan langsung ke masyarakat yang dilakukan oleh Dinas Kependudukan dan Pencatatan Sipil Kabupaten Temanggung. Selain itu, terdapat 126 akte perkawinan yang diproses, sementara terdapat 28 kasus perceraian. Ada juga 23 kasus pengajuan izin kawin, dan 30 akte pengakuan/pengesahan anak serta pengangkatan yang diterbitkan.

Dari total 627.889 penduduk yang wajib memiliki KTP elektronik, tercatat bahwa 618.258 orang telah memiliki KTP elektronik. Ini menunjukkan bahwa hanya kurang dari 2 persen dari total penduduk yang belum memiliki KTP elektronik.

Sementara itu, untuk Kartu Identitas Anak (KIA), dari total jumlah penduduk usia 0-17 tahun yang berjumlah 201.571 orang, sekitar 84.74 persen atau 170.821 orang telah memiliki Kartu Identitas Anak (KIA), sementara sisanya sebanyak 30,750 orang belum memiliki kartu identitas anak. Dari data ini, terlihat bahwa kesadaran masyarakat dalam kepemilikan KIA masih kurang hal ini bisa disebabkan oleh kurangnya informasi tentang prosedur yang harus dilakukan dalam mengurus KIA atau belum terlihatnya manfaat langsung dari kepemilikan KIA. KIA diterbitkan berdasarkan Permendagri No. 2 Tahun 2016 tentang Kartu Identitas Anak dan Kepmendagri RI No. 471-88 tanggal 28 Februari 2016 yang menetapkan 50 Kota/Kabupaten sebagai pelaksana penerbitan KIA pada tahun 2016.

Civil Registry

The number of certificate services in 2023 experienced a significant increase compared to the previous year. In 2023, a total of 48,246 birth certificates were issued, along with 7,955 death certificates. The issuance of birth certificates doubled from the previous year due to the implementation of a direct community data registration program conducted by the Population and Civil Registration Office of Temanggung Regency. Additionally, there were 126 marriage certificates processed, while there were 28 divorce cases. There were also 23 applications for marriage permits, and 30 cases of child acknowledgment/adoption certificates issue.

Out of a total of 627,889 residents who are required to have electronic IDs, it is recorded that 618,258 individuals already possess them. This indicates that only less than 2 percent of the total population do not have electronic IDs.

Meanwhile, for the Children's Identity Card (KIA), out of the total population aged 0-17 years, which amounts to 201,571 individuals, around 84.74 percent, or 170,821

individuals, already have the Children's Identity Card (KIA), while the rest, totaling 30,750 individuals, do not have the children's identity card yet. From this data, it is evident that public awareness regarding ownership of the KIA is still lacking, which could be attributed to a lack of information about the procedures involved in obtaining the KIA or a lack of visible benefits from owning the KIA. The KIA is issued based on the Minister of Home Affairs Regulation No. 2 of 2016 concerning the Children's Identity Card and Minister of Home Affairs Regulation No. 471-88 dated February 28, 2016, which designates 50 Cities/Districts as implementing agencies for issuing the KIA in 2016.



Tabel/ Table 3.1.1
Jumlah Penduduk Kabupaten Temanggung
Menurut Kelompok Umur dan Jenis Kelamin, 2023
Population of Temanggung Regency by Age and Gender, 2023

Kelompok Umur / Age Groups	Laki-laki / Male	Perempuan / Female	Jumlah / Total	
(1)	(2)	(3)	(4)	
0 - 4	26 782	24 981	51 763	
5 - 9	30 186	28 435	58 621	
10 - 14	34 072	32 099	66 171	
15 - 19	30 055	28 788	58 843	
20 - 24	31 450	30 442	61 892	
25 - 29	30 163	29 189	59 352	
30 - 34	29 118	28 220	57 338	
35 - 39	28 710	27 174	55 884	
40 - 44	29 554	29 237	58 791	
45 - 49	28 807	28 966	57 773	
50 - 54	28 796	29 220	58 016	
55 - 59	26 156	27 675	53 831	
60 - 64	21 405	22 367	43 772	
65 - 69	16 911	16 758	33 669	
70 - 74	10 540	10 072	20 612	
75 +	9 458	11 697	21 155	
Jumlah / Total	2023	412 163	405 320	817 483
	2022	403 324	397 943	801 267
	2021	403 095	397 334	800 429

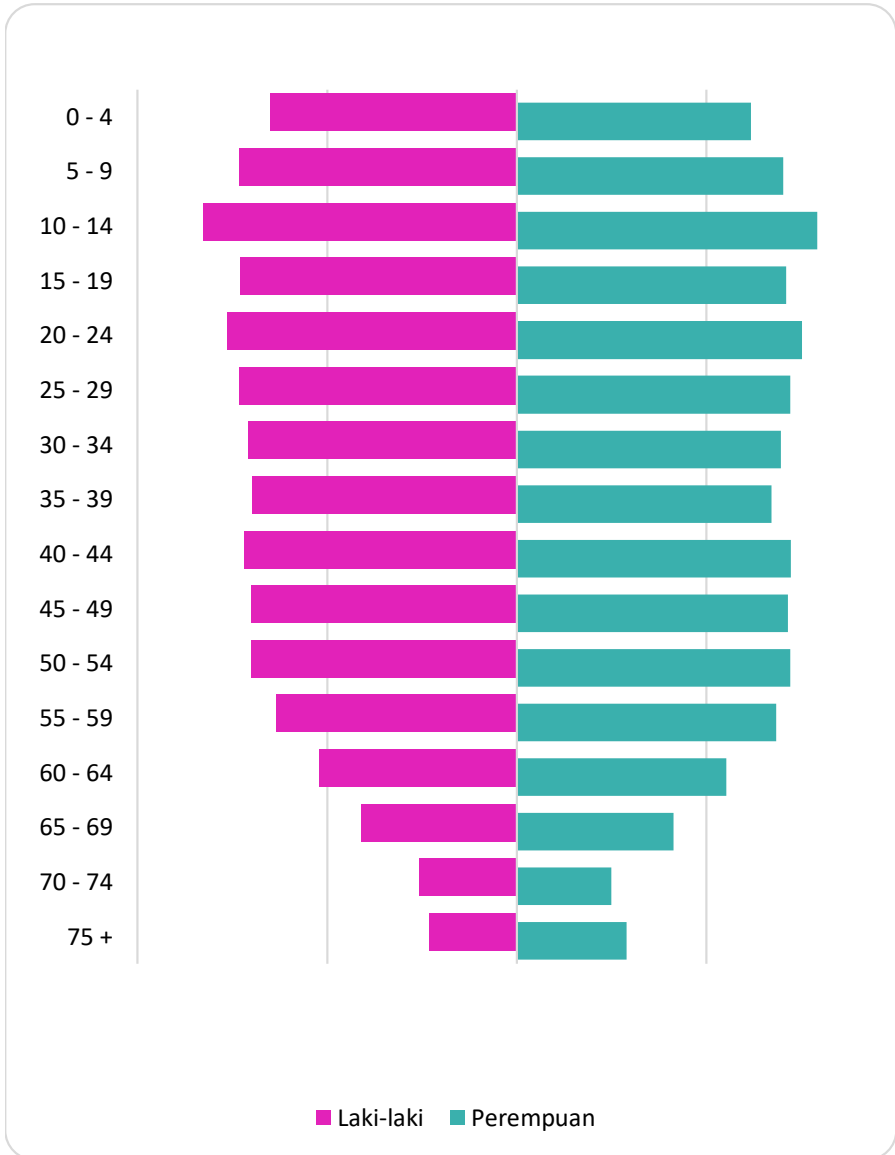
Sumber Data : Dinas Kependudukan dan Pencatatan Sipil Kabupaten Temanggung
 Source : *Department of Population and Civil Registration of Temanggung Regency*

Keterangan : Data diambil dari aplikasi PDAK Kemendagri

Gambar/ Figure 3.1

Piramida Penduduk Kabupaten Temanggung, 2023

Population Pyramid of Temanggung Regency, 2023



Tabel/Table 3.1.2

**Jumlah Penduduk Menurut Kelompok Umur dan Jenis Kelamin
Dirinci Menurut Kecamatan di Kabupaten Temanggung, 2023**

*Number of Population by Age Group and Gender
sorted by District of Temanggung Regency, 2023*

Kecamatan / District	0 - 4			5 - 9		
	Laki-laki / Male	Perempuan / Female	Jumlah / Total	Laki-laki / Male	Perempuan / Female	Jumlah / Total
	(1)	(2)	(3)	(4)	(5)	(6)
1. Parakan	1 782	1 564	3 346	2 072	1 960	4 032
2. Kledung	940	885	1 825	1 097	1 034	2 131
3. Bansari	803	714	1 517	963	864	1 827
4. Bulu	1 646	1 616	3 262	1 892	1 802	3 694
5. Temanggung	2 512	2 414	4 926	3 079	2 870	5 949
6. Tlogomulyo	767	736	1 503	960	817	1 777
7. Tembarak	1 161	1 102	2 263	1 367	1 179	2 546
8. Selopampang	766	649	1 415	778	734	1 512
9. Kranggan	1 666	1 536	3 202	1 862	1 809	3 671
10. Pringsurat	1 742	1 609	3 351	1 892	1 844	3 736
11. Kaloran	1 394	1 420	2 814	1 636	1 547	3 183
12. Kandangan	1 869	1 663	3 532	2 063	1 990	4 053
13. Kedu	2 041	1 919	3 960	2 286	2 175	4 461
14. Ngadirejo	2 029	1 844	3 873	2 190	2 061	4 251
15. Jumo	1 021	929	1 950	1 071	1 015	2 086
16. Gemawang	1 106	1 081	2 187	1 226	1 176	2 402
17. Candiroto	1 126	1 011	2 137	1 226	1 174	2 400
18. Bejen	700	671	1 371	768	687	1 455
19. Tretep	784	711	1 495	784	796	1 580
20. Wonobojo	927	907	1 834	974	901	1 875
Jml/Total 2023	26 782	24 981	51 763	30 186	28 435	58 621
2022	27 004	25 247	52 251	31 145	29 358	60 503
2021	26 956	25 203	52 159	31 469	29 601	61 070
2020	27 462	25 717	53 179	31 907	30 047	61 954

Sumber Data : Dinas Kependudukan dan Pencatatan Sipil Kabupaten Temanggung

Source : Department of Population and Civil Registration of Temanggung Regency

Tabel/Table 3.1.2
Lanjutan/Continued

Kecamatan / District	10 - 14			15 - 19		
	Laki-laki / Male	Perempuan / Female	Jumlah / Total	Laki-laki / Male	Perempuan / Female	Jumlah / Total
(1)	(8)	(9)	(10)	(11)	(12)	(13)
1. Parakan	2 255	2 168	4 423	2 077	1 973	4 050
2. Kledung	1 242	1 250	2 492	976	871	1 847
3. Bansari	1 006	1 048	2 054	843	811	1 654
4. Bulu	2 141	1 929	4 070	1 836	1 772	3 608
5. Temanggung	3 588	3 383	6 971	3 469	3 346	6 815
6. Tlogomulyo	980	892	1 872	946	861	1 807
7. Tembarak	1 370	1 350	2 720	1 262	1 185	2 447
8. Selopampang	907	870	1 777	765	729	1 494
9. Kranggan	2 102	1 974	4 076	1 863	1 781	3 644
10. Pringsurat	2 152	2 077	4 229	1 987	1 914	3 901
11. Kaloran	1 820	1 697	3 517	1 643	1 521	3 164
12. Kandangan	2 424	2 218	4 642	2 213	1 901	4 114
13. Kedu	2 559	2 426	4 985	2 217	2 153	4 370
14. Ngadirejo	2 612	2 391	5 003	2 007	2 075	4 082
15. Jumo	1 209	1 141	2 350	1 058	1 087	2 145
16. Gemawang	1 433	1 379	2 812	1 288	1 300	2 588
17. Candiroto	1 377	1 259	2 636	1 103	1 125	2 228
18. Bejen	870	800	1 670	790	754	1 544
19. Tretep	951	841	1 792	783	660	1 443
20. Wonobojo	1 074	1 006	2 080	929	969	1 898
Jml/Total 2023	34 072	32 099	66 171	30 055	28 788	58 843
2022	33 896	32 055	65 951	26 225	25 930	52 155
2021	33 451	31 499	64 950	28 096	27 397	55 493
2020	32 364	30 510	62 874	28 192	28 045	56 237

Sumber Data : Dinas Kependudukan dan Pencatatan Sipil Kabupaten Temanggung

Source : Department of Population and Civil Registration of Temanggung Regency

Tabel/Table 3.1.2

Lanjutan/Continued

Kecamatan / District	20 - 24			25 - 29		
	Laki-laki / Male	Perempuan/ Female	Jumlah / Total	Laki-laki / Male	Perempuan / Female	Jumlah / Total
(1)	(14)	(15)	(16)	(17)	(18)	(19)
1. Parakan	2 287	2 159	4 446	2.079	1.945	4 024
2. Kledung	1 010	954	1 964	941	1 048	1 989
3. Bansari	946	827	1 773	879	845	1 724
4. Bulu	1.931	1.854	3 785	1.924	1.824	3 748
5. Temanggung	3 391	3 205	6 596	3.253	3.064	6 317
6. Tlogomulyo	897	879	1 776	868	889	1 757
7. Tembarak	1.208	1.226	2 434	1.233	1.132	2 365
8. Selopampang	829	763	1 592	763	783	1 546
9. Kranggan	1 893	1 794	3 687	1.788	1 744	3 532
10. Pringsurat	1 994	1 956	3 950	2.009	1.955	3 964
11. Kaloran	1 757	1 735	3 492	1.691	1.703	3 394
12. Kandangan	2 114	2 052	4 166	1.837	1.840	3 677
13. Kedu	2 315	2 231	4 546	2.409	2.210	4 619
14. Ngadirejo	2 296	2 183	4 479	2.165	2.124	4 289
15. Jumo	1 137	1 169	2 306	1.153	1.150	2 303
16. Gemawang	1 348	1 316	2 664	1.214	1 144	2 358
17. Candiroto	1 317	1 291	2 608	1.267	1 173	2 440
18. Bejen	837	867	1 704	796	824	1 620
19. Tretop	842	895	1 737	813	826	1 639
20. Wonoboyo	1 101	1 086	2 187	1.081	966	2 047
Jml/Total 2023	31 450	30 442	61 892	30 163	29 189	59 352
2022	30 507	29 629	60 136	30 138	29 375	59 513
2021	30 441	29 438	59 879	30 113	29 550	59 663
2020	30 210	29 235	59 445	29 773	29 156	58 929

Sumber Data : Dinas Kependudukan dan Pencatatan Sipil Kabupaten Temanggung

Source : Department of Population and Civil Registration of Temanggung Regency

Tabel/Table 3.1.2

Lanjutan/Continued

Kecamatan / District	30 - 34			35 - 39		
	Laki-laki / Male	Perempuan / Female	Jumlah / Total	Laki-laki / Male	Perempuan / Female	Jumlah / Total
(1)	(20)	(21)	(22)	(23)	(24)	(25)
1. Parakan	1 966	1 800	3 766	1 896	1 846	3 742
2. Kledung	881	954	1 835	1 160	1 067	2 227
3. Bansari	779	775	1 554	912	824	1 736
4. Bulu	1 797	1 688	3 485	1 829	1 714	3 543
5. Temanggung	2 929	2 904	5 833	2 818	2 808	5 626
6. Tlogomulyo	828	838	1 666	923	869	1 792
7. Tembarak	1 224	1 167	2 391	1 202	1 042	2 244
8. Selopampang	804	793	1 597	769	639	1 408
9. Kranggan	1 825	1 904	3 729	1 776	1 737	3 513
10. Pringsurat	1 899	1 916	3 815	1 849	1 865	3 714
11. Kaloran	1 783	1 706	3 489	1 607	1 547	3 154
12. Kandangan	1 971	1 896	3 867	1 998	1 811	3 809
13. Kedu	2 280	2 139	4 419	2 132	2 010	4 142
14. Ngadirejo	2 110	1 965	4 075	2 075	1 863	3 938
15. Jumo	1 072	1 080	2 152	1 065	1 016	2 081
16. Gemawang	1 186	1 187	2 373	1 247	1 208	2 455
17. Candiroto	1 171	1 135	2 306	1 121	1 119	2 240
18. Bejen	881	757	1 638	728	708	1 436
19. Tretep	768	714	1 482	765	693	1 458
20. Wonobojo	964	902	1 866	838	788	1 626
Jml/Total 2023	29 118	28 220	57 338	28 710	27 174	55 884
2022	29 117	27 993	57 110	28 775	27 545	56 320
2021	29 113	27 637	56 750	28 906	28 059	56 965
2020	29 080	27 527	56 607	29 013	28 393	57 406

Sumber Data : Dinas Kependudukan dan Pencatatan Sipil Kabupaten Temanggung

Source : Department of Population and Civil Registration of Temanggung Regency

Tabel/Table 3.1.2

Lanjutan/Continued

Kecamatan / District	40 - 44			45 - 49		
	Laki-laki / Male	Perempuan / Female	Jumlah / Total	Laki-laki / Male	Perempuan / Female	Jumlah / Total
(1)	(26)	(27)	(28)	(29)	(30)	(31)
1. Parakan	2 030	1 971	4 001	1 987	1 979	3 966
2. Kledung	1 228	1 109	2 337	1 232	1 131	2 363
3. Bansari	949	946	1 895	925	862	1 787
4. Bulu	1 679	1 723	3 402	1 827	1 914	3 741
5. Temanggung	3 039	3 139	6 178	2 718	2 798	5 516
6. Tlogomulyo	844	806	1 650	834	805	1 639
7. Tembarak	1 080	1 082	2 162	1 097	1 114	2 211
8. Selopampang	700	748	1 448	747	731	1 478
9. Kranggan	1 896	1 900	3 796	1 700	1 857	3 557
10. Pringsurat	1 840	1 911	3 751	1 949	1 964	3 913
11. Kaloran	1 724	1 688	3 412	1 647	1 707	3 354
12. Kandangan	2 046	1 996	4 042	1 900	1 863	3 763
13. Kedu	2 148	2 139	4 287	2 051	2 054	4 105
14. Ngadirejo	2 130	2 074	4 204	2 057	2 028	4 085
15. Jumo	1 092	1 011	2 103	999	1 010	2 009
16. Gemawang	1 285	1 306	2 591	1 411	1 346	2 757
17. Candiroto	1 172	1 097	2 269	1 160	1 178	2 338
18. Bejen	756	749	1 505	778	816	1 594
19. Tretep	917	871	1 788	841	854	1 695
20. Wonobojo	999	971	1 970	947	955	1 902
Jml/Total 2023	29 554	29 237	58 791	28 807	28 966	57 773
2022	29 621	29 470	59 091	28 957	29 027	57 984
2021	29 606	29 392	58 998	28 836	29 066	57 902
2020	29 726	29 856	59 582	28 428	28 588	57 016

Sumber Data : Dinas Kependudukan dan Pencatatan Sipil Kabupaten Temanggung

Source : Department of Population and Civil Registration of Temanggung Regency

Tabel/Table 3.1.2

Lanjutan/Continued

Kecamatan / District	50 - 54			55 - 59		
	Laki-laki / Male	Perempuan / Female	Jumlah / Total	Laki-laki / Male	Perempuan / Female	Jumlah / Total
(1)	(32)	(33)	(34)	(35)	(36)	(37)
1. Parakan	1 862	2 010	3 872	1.737	1 900	3 637
2. Kledung	1 006	891	1 897	746	805	1 551
3. Bansari	889	902	1 791	783	843	1 626
4. Bulu	1 931	1 814	3 745	1.662	1 617	3 279
5. Temanggung	2 766	3 023	5 789	2 709	3 117	5 826
6. Tlogomulyo	818	842	1 660	723	717	1 440
7. Tembarak	1 124	1 051	2 175	953	985	1 938
8. Selopampang	720	692	1 412	584	641	1 225
9. Kranggan	1 783	1 864	3 647	1 627	1 783	3 410
10. Pringsurat	1 997	2 081	4 078	1 847	1 884	3 731
11. Kaloran	1 725	1 810	3 535	1 662	1 757	3 419
12. Kandangan	1 718	1 841	3 559	1 648	1 788	3 436
13. Kedu	2 057	2 193	4 250	1 930	2 033	3 963
14. Ngadirejo	2 053	2 058	4 111	1 855	1 927	3 782
15. Jumo	1 225	1 202	2 427	1 079	1 159	2 238
16. Gemawang	1 232	1 217	2 449	1 137	1 074	2 211
17. Candiroto	1 284	1 263	2 547	1.163	1 290	2 453
18. Bejen	794	763	1 557	742	788	1 530
19. Tretep	763	685	1 448	661	662	1 323
20. Wonobojo	1 049	1 018	2 067	908	905	1 813
Jml/Total 2023	28 796	29 220	58 016	26 156	27 675	53 831
2022	28 329	29 425	57 754	25 473	26 690	52 163
2021	27 763	28 920	56 683	25 184	26 382	51 566
2020	27 881	29 355	57 236	24 042	25 103	49 145

Sumber Data : Dinas Kependudukan dan Pencatatan Sipil Kabupaten Temanggung

Source : Department of Population and Civil Registration of Temanggung Regency

Tabel/Table 3.1.2

Lanjutan/Continued

Kecamatan / District	60 - 64			65 - 69		
	Laki-laki / Male	Perempuan / Female	Jumlah / Total	Laki-laki / Male	Perempuan / Female	Jumlah / Total
(1)	(38)	(39)	(40)	(41)	(42)	(43)
1. Parakan	1 348	1 423	2 771	1 076	1 084	2 160
2. Kledung	738	780	1 518	613	611	1 224
3. Bansari	712	706	1 418	570	534	1 104
4. Bulu	1 281	1 316	2 597	1 035	926	1 961
5. Temanggung	2 250	2 421	4 671	1 774	1 820	3 594
6. Tlogomulyo	640	656	1 296	509	467	976
7. Tembarak	765	820	1 585	680	577	1 257
8. Selopampang	509	554	1 063	423	430	853
9. Kranggan	1 328	1 432	2 760	977	1 040	2 017
10. Pringsurat	1 542	1 526	3 068	1 058	1 010	2 068
11. Kaloran	1 295	1 309	2 604	1 012	1 002	2 014
12. Kandangan	1 371	1 528	2 899	1 124	1 050	2 174
13. Kedu	1 572	1 613	3 185	1 253	1 211	2 464
14. Ngadirejo	1 487	1 609	3 096	1 224	1 240	2 464
15. Jumo	919	888	1 807	650	720	1 370
16. Gemawang	860	876	1 736	668	689	1 357
17. Candiroto	922	971	1 893	709	788	1 497
18. Bejen	614	662	1 276	502	461	963
19. Tretep	545	560	1 105	460	462	922
20. Wonobojo	707	717	1 424	594	636	1 230
Jml/Total 2023	21 405	22 367	43 772	16 911	16 758	33 669
2022	20 671	21 356	42 027	15 844	15 222	31 066
2021	20 302	20 918	41 220	15 697	14 992	30 689
2020	20 573	21 106	41 679	14 820	13 653	28 473

Sumber Data : Dinas Kependudukan dan Pencatatan Sipil Kabupaten Temanggung

Source : Department of Population and Civil Registration of Temanggung Regency

Tabel/Table 3.1.2

Lanjutan/Continued

Kecamatan / District	70 - 74			75 +		
	Laki-laki / Male	Perempuan / Female	Jumlah / Total	Laki-laki / Male	Perempuan / Female	Jumlah / Total
1	(44)	(45)	(46)	(47)	(48)	(49)
1. Parakan	639	674	1 313	502	735	1 237
2. Kledung	419	355	774	407	441	848
3. Bansari	367	339	706	328	410	738
4. Bulu	641	594	1 235	547	677	1 224
5. Temanggung	1 020	1 137	2 157	814	1 169	1 983
6. Tlogomulyo	307	253	560	262	288	550
7. Tembarak	398	374	772	367	401	768
8. Selopampang	273	294	567	258	314	572
9. Kranggan	579	607	1 186	563	747	1 310
10. Pringsurat	624	592	1 216	612	740	1 352
11. Kaloran	642	641	1 283	614	770	1 384
12. Kandangan	647	630	1 277	634	741	1 375
13. Kedu	806	726	1 532	686	854	1 540
14. Ngadirejo	759	679	1 438	586	849	1 435
15. Jumo	492	426	918	392	472	864
16. Gemawang	448	419	867	426	525	951
17. Candiroto	458	488	946	466	537	1 003
18. Bejen	283	261	544	266	333	599
19. Tretep	312	243	555	287	263	550
20. Wonobojo	426	340	766	441	431	872
Jml/Total 2023	10 540	10 072	20 612	9 458	11 697	21 155
2022	8 746	8 815	17 561	8 876	10 806	19 682
2021	8 228	8 397	16 625	8 934	10 883	19 817
2020	7 702	8 189	15 891	9 147	10 756	19 903

Sumber Data : Dinas Kependudukan dan Pencatatan Sipil Kabupaten Temanggung

Source : Department of Population and Civil Registration of Temanggung Regency

Tabel/Table 3.1.2

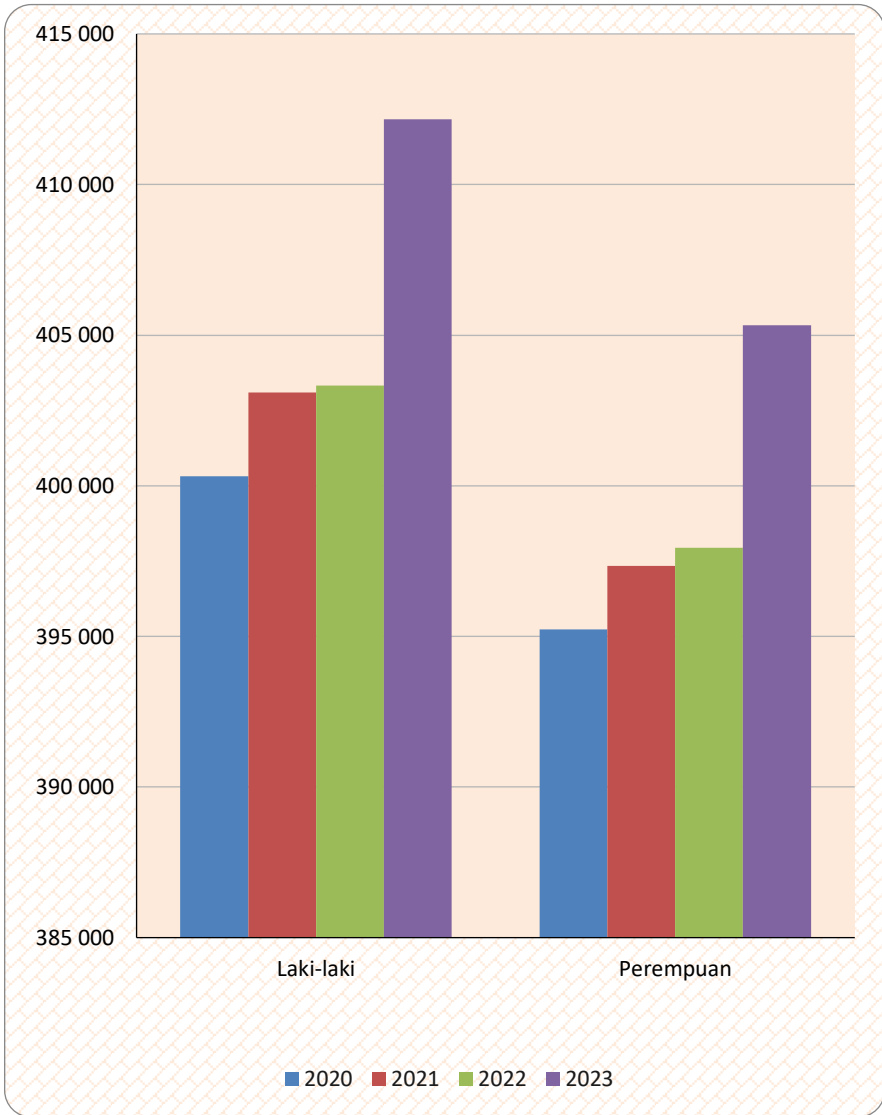
Lanjutan/Continued

Kecamatan / District	Jumlah / Total		
	Laki-laki / Male	Perempuan / Female	Jumlah / Total
(1)	(50)	(51)	(52)
1. Parakan	27 595	27 191	54 786
2. Kledung	14 636	14 186	28 822
3. Bansari	12 654	12 250	24 904
4. Bulu	25 599	24 780	50 379
5. Temanggung	42 129	42 618	84 747
6. Tlogomulyo	12 106	11 615	23 721
7. Tembarak	16 491	15 787	32 278
8. Selopampang	10 595	10 364	20 959
9. Kranggan	25 228	25 509	50 737
10. Pringsurat	26 993	26 844	53 837
11. Kaloran	23 652	23 560	47 212
12. Kandangan	27 577	26 808	54 385
13. Kedu	30 742	30 086	60 828
14. Ngadirejo	29 635	28 970	58 605
15. Jumo	15 634	15 475	31 109
16. Gemawang	17 515	17 243	34 758
17. Candiroto	17 042	16 899	33 941
18. Bejen	11 105	10 901	22 006
19. Tretop	11 276	10 736	22 012
20. Wonobojo	13 959	13 498	27 457
Jml/Total			
2023	412 163	405 320	817 483
2022	403 324	397 943	801 267
2021	403 095	397 334	800 429
2020	400 320	395 236	795 556

Sumber Data : Dinas Kependudukan dan Pencatatan Sipil Kabupaten Temanggung

Source : Department of Population and Civil Registration of Temanggung Regency

Gambar/Figure 3.2.
Perkembangan Jumlah Penduduk Menurut Jenis Kelamin
di Kabupaten Temanggung, 2020 - 2023
Temanggung Regency Population Growth by Gender, 2020 - 2023



Sumber Data : Dinas Kependudukan dan Pencatatan Sipil Kabupaten Temanggung

Source : *Department of Population and Civil Registration of Temanggung Regency*

Tabel/ Table 3.2.1
Banyaknya Pelayanan Akta Pada

Dinas Kependudukan dan Pencatatan Sipil Kabupaten Temanggung, 2019-2023

Number of Certificate Issued by Department of Population and Civil Registration of Temanggung Regency, 2019-2023

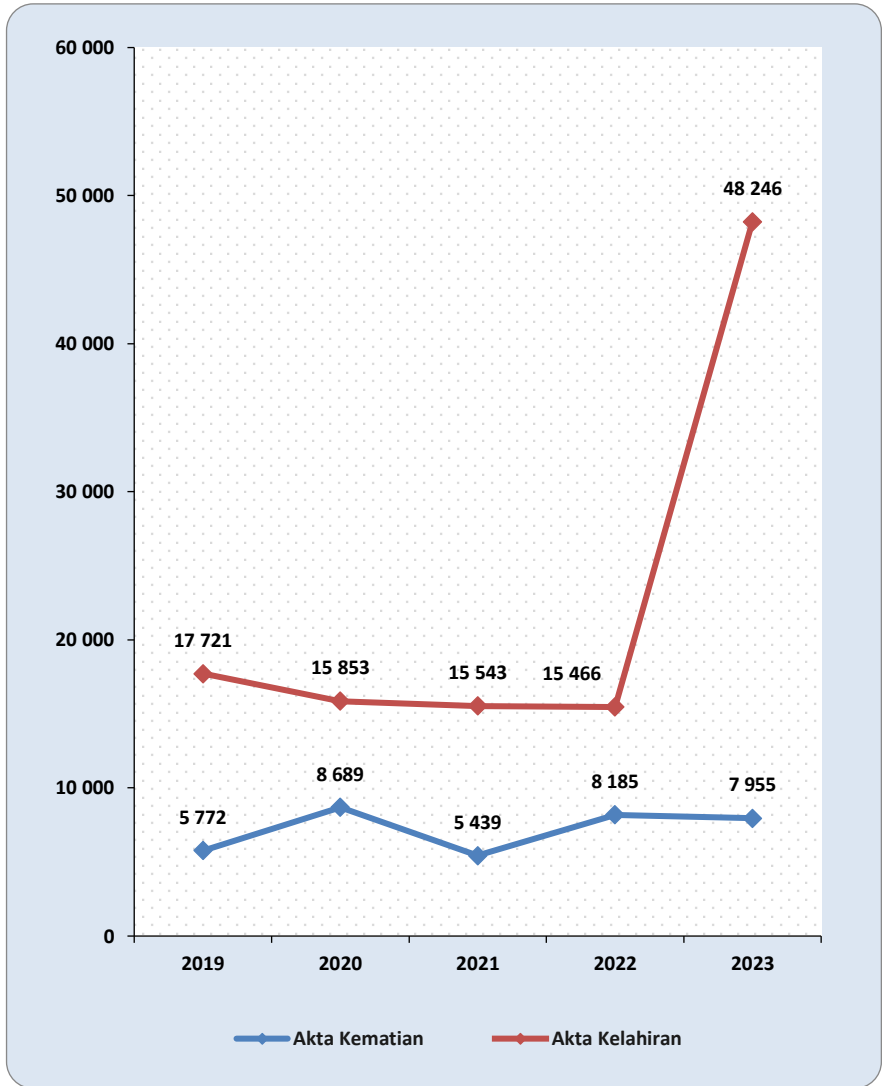
Uraian / Type of Certificate	Tahun / Year				
	2019	2020	2021	2022	2023
(1)	(3)	(4)	(5)	(6)	(7)
1. Kelahiran/ Birth *)	17 721	15 853	15 543	15 466	48 246
2. Kematian/ Death	8 689	5 439	8 185	5 701	7 955
3. Perkawinan/ Marriage	177	151	196	89	126
4. Perceraian/ Divorce	31	37	41	15	28
5. Pengakuan Anak dan Pengesahan Anak / Child Acknowledgment and Child Validation	0	1	0	8	8
6. Pengangkatan Anak / Adoption	14	6	0	22	22
7. Ijin Kawin / Married Permission	31	144	186	10	23

Sumber Data : Dinas Kependudukan dan Pencatatan Sipil Kabupaten Temanggung
Source : Department of Population and Civil Registration of Temanggung Regency

Keterangan : Jumlah akta kelahiran yang diterbitkan di tahun 2023 mengalami peningkatan karena program pendataan langsung ke masyarakat yang dilaksanakan oleh DINDUKCAPIL

Gambar / Figure : 3.3.

**Banyaknya Pelayanan Akta Kelahiran dan Akta Kematian
Pada Dinas Kependudukan dan Pencatatan Sipil Kabupaten Temanggung, 2019-2023**
*Number of Birth Certificate and Death Certificate Issued in Department of Population
and Civil Registration of Temanggung Regency, 2019-2023*



Tabel/Table 3.2.2

**Banyaknya Penduduk, Penduduk Wajib ber-KTP Elektronik dan
Kepemilikan KTP Elektronik Menurut Kecamatan di Kabupaten Temanggung, 2023**

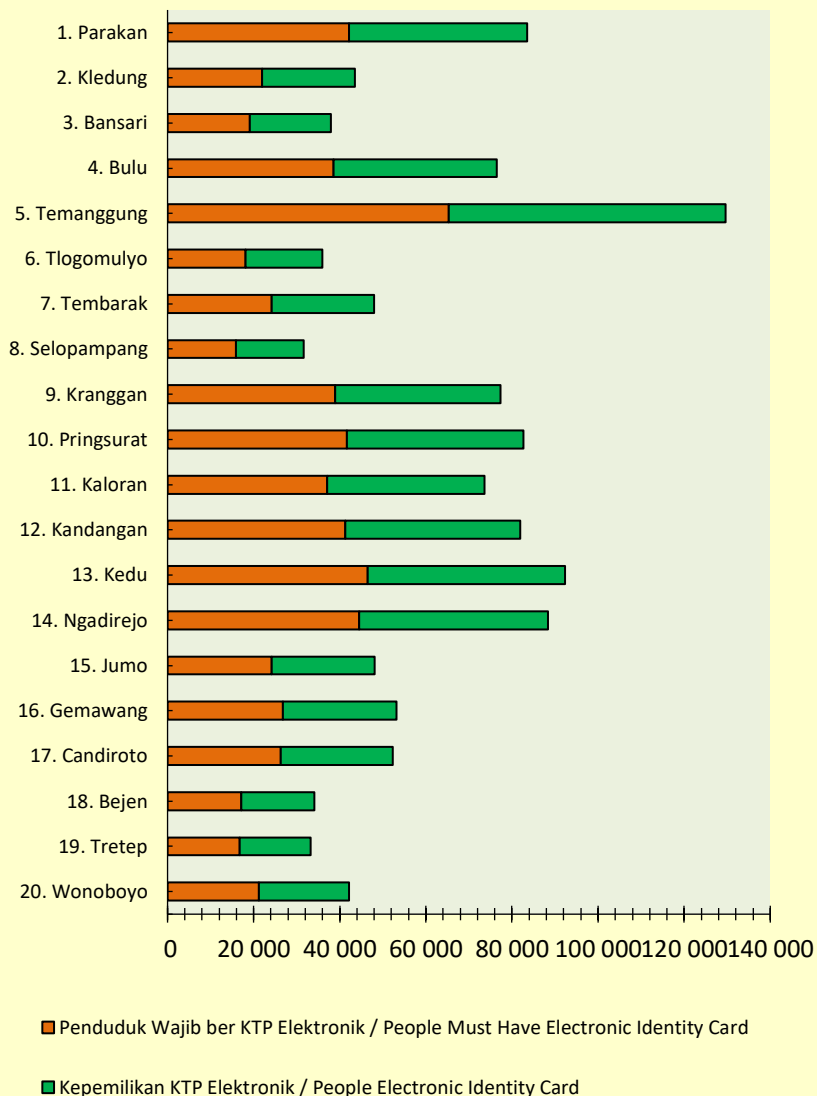
*Number of Populations, Population who Must Has Electronic Identity Card and Population Registered With
Electronic Identity Card by District of Temanggung Regency, 2023*

Kecamatan / District	Jumlah Penduduk / Total Population	Penduduk Wajib ber KTP Elektronik / Population Who Must Has Electronic Identity Card	Kepemilikan KTP Elektronik / People Electronic Identity Card
(1)	(2)	(3)	(4)
1. Parakan	54 786	42 129	41 458
2. Kledung	28 822	21 906	21 573
3. Bansari	24 904	19 114	18 852
4. B u l u	50 379	38 536	37 877
5. Temanggung	84 747	65 373	64 307
6. Tlogomulyo	23 721	18 126	17 864
7. Tembarak	32 278	24 175	23 796
8. Selopampang	20 959	15 910	15 731
9. Kranggan	50 737	38 975	38 409
10. Pringsurat	53 837	41 686	41 022
11. Kaloran	47 212	37 074	36 524
12. Kandangan	54 385	41 283	40 622
13. K e d u	60 828	46 520	45 813
14. Ngadirejo	58 605	44 514	43 818
15. J u m o	31 109	24 236	23 871
16. Gemawang	34 758	26 796	26 372
17. Candiroto	33 941	26 324	25 933
18. Bejen	22 006	17 184	16 953
19. Tretep	22 012	16 772	16 517
20. Wonobojo	27 457	21 256	20 946
Jumlah / Total 2023	817 483	627 889	618 258
2022	807 440	615 980	503 439
2021	800 429	599 276	597 354

Sumber Data : Dinas Kependudukan Dan Pencatatan Sipil Kabupaten Temanggung

Source : Department of Population and Civil Registration of Temanggung Regency

Grafik / Figure 3.4.
Banyaknya Penduduk Wajib ber-KTP Elektronik dan
Penduduk ber-KTP Elektronik Menurut Kecamatan di Kabupaten Temanggung, 2023
Number of Residents Required to have an Electronic KTP and Residents who have an
Electronic KTP by District in Temanggung Regency, 2023



Tabel / Table : 3.2.3
Jumlah Anak Usia 0 - 17 Tahun dan Jumlah Kepemilikan Kartu Identitas Anak (KIA)
Menurut Kecamatan di Kabupaten Temanggung, 2023
Number of Children 0-17 Years and Number of Kid Identity Card Ownership
by District of Temanggung Regency, 2023

Kecamatan / District	Jumlah Anak Usia 0 - 17 Tahun/ Number of Children 0-17 Years	Jumlah Kepemilikan KIA / Number of KIA (Children Identity Card) Ownership
(1)	(2)	(3)
1. Parakan	13 506	12 170
2. Kledung	7 321	6 091
3. Bansari	6 117	4 732
4. Bulu	12 601	11 065
5. Temanggung	20 730	19 142
6. Tlogomulyo	5 930	4 658
7. Tembarak	8 596	7 072
8. Selopampang	5 365	4 330
9. Kranggan	12 485	10 286
10. Pringsurat	12 924	11 363
11. Kaloran	10 790	9 590
12. Kandangan	13 941	12 052
13. Kedu	15 200	11 862
14. Ngadirejo	14 894	12 550
15. Jumo	7 337	6 065
16. Gemawang	8 499	6 813
17. Candiroto	8 094	6 355
18. Bejen	5 122	4 674
19. Tretep	5 522	4 503
20. Wonobojo	6 597	5 448
Jumlah/Total 2023	201 571	170 821
2022	201 731	101 271
2021	202 636	179 729

Sumber Data: Dinas Kependudukan dan Pencatatan Sipil Kabupaten Temanggung
Source : Department of Population and Civil Registration of Temanggung Regency

Tabel / Table 3.2.4
Jumlah Penduduk Berdasarkan Status Kawin
Menurut Kecamatan di Kabupaten Temanggung, 2023

Number of Population Based on Marital Status by District of Temanggung Regency, 2023

Kecamatan / District	Belum Kawin / Single	Kawin / Married	Cerai Hidup / Divorced	Cerai Mati / Die Divorce
(1)	(2)	(3)	(4)	(5)
1. Parakan	23 506	27 089	1 287	2 904
2. Kledung	11 106	15 814	551	1 351
3. Bansari	9 689	13 571	472	1 172
4. Bulu	19 910	27 079	945	2 445
5. Temanggung	36 946	40 590	2 202	5 009
6. Tlogomulyo	9 165	13 088	475	993
7. Tembarak	13 770	16 519	501	1 488
8. Selopampang	8 601	11 023	328	1 007
9. Kranggan	19 695	27 499	1 028	2 515
10. Pringsurat	20 710	29 060	1 202	2 865
11. Kaloran	17 462	26 549	922	2 279
12. Kandangan	21 915	28 987	1 016	2 467
13. Kedu	24 315	32 505	1 142	2 866
14. Ngadirejo	23 714	30 977	1 099	2 815
15. Jumo	11 592	17 565	546	1 406
16. Gemawang	13 214	19 366	665	1 513
17. Candiroto	12 957	18 492	702	1 790
18. Bejen	8 245	12 148	486	1 127
19. Tretep	8 095	12 815	284	818
20. Wonobojo	10 120	15 811	462	1 064
Jumlah / Total 2023	324 727	436 547	16 315	39 894
2022	314 800	434 891	15 026	36 550
2021	317 070	433 194	14 615	35 550

Sumber Data : Dinas Kependudukan dan Pencatatan Sipil Kabupaten Temanggung
 Source : Department of Population and Civil Registration of Temanggung Regency

Tabel / Table : 3.2.5
Jumlah Penduduk Berdasarkan Agama Menurut Kecamatan
di Kabupaten Temanggung, 2023

Number of Population Based on Religion sorted by District of Temanggung Regency, 2023

Kecamatan / District	Islam / Moslem	Kristen / Christian	Katholik / Catholic	Hindu	Budha / Buddhist	Konghucu	Kepercayaan / Belief
(1)	(2)	(3)	(4)	(5)	(6)	(7)	(8)
1. Parakan	52 012	2 048	523	2	196	5	0
2. Kledung	28 339	432	41	2	7	0	1
3. Bansari	24 357	476	17	0	54	0	0
4. Bulu	49 950	272	102	0	55	0	0
5. Temanggung	78 097	4 208	2 281	7	150	2	2
6. Tlogomulyo	23 588	37	33	0	44	0	19
7. Tembarak	32 259	17	2	0	0	0	0
8. Selopampang	20 917	7	0	0	0	2	33
9. Kranggan	49 426	1 115	178	4	12	1	1
10. Pringsurat	52 555	643	237	0	384	0	18
11. Kaloran	39 502	1 954	292	9	5 284	0	171
12. Kandangan	52 762	929	687	4	3	0	0
13. Kedu	60 317	264	179	0	6	1	61
14. Ngadirejo	57 406	759	406	7	22	0	5
15. Jumo	29 509	642	48	0	893	0	17
16. Gemawang	33 955	698	40	0	45	0	20
17. Candirototo	33 370	337	150	0	84	0	0
18. Bejen	20 860	213	721	16	194	0	2
19. Tretep	21 997	12	1	2	0	0	0
20. Wonoboyo	27 014	70	333	0	40	0	0
Jumlah 2023	788 192	15 133	6 271	53	7 473	11	350
2022	771 939	15 188	6 273	54	7 449	14	350
2021	770 920	15 277	6 358	52	7 448	15	359

Sumber Data : Dinas Kependudukan dan Pencatatan Sipil Kabupaten Temanggung

Source : *Departement of population and Civil Registration of Temanggung Regency*

Tabel / Table : 3.2.6.
Jumlah Penduduk Penyandang Cacat Dirinci Menurut Kecamatan
di Kabupaten Temanggung, 2023

Number of Population Based on Persons With Disabilities by District of Temanggung Regency, 2023

Kecamatan / District	Cacat Fisik / Phsyical Disability	Cacat Netra/ Buta / Blind Defect	Cacat Rungu/ Wicara / Deafnes	Cacat Mental/Jiwa / Mental Disability	Cacat Fisik dan Mental / Physical and Mental Disability	Cacat Lainnya / Other Disability
(1)	(2)	(3)	(4)	(5)	(6)	(7)
1. Parakan	16	9	22	36	3	4
2. Kledung	7	4	5	21	1	3
3. Bansari	9	1	14	10	2	3
4. Bulu	20	9	13	46	2	4
5. Temanggung	42	21	42	171	6	10
6. Tlogomulyo	24	18	18	12	0	2
7. Tembarak	12	7	17	28	6	1
8. Selopampang	7	4	7	15	1	1
9. Kranggan	29	20	29	28	5	10
10. Pringsurat	58	16	43	125	11	9
11. Kaloran	42	15	13	51	3	3
12. Kandangan	35	22	23	47	1	9
13. Kedu	17	11	17	36	1	2
14. Ngadirejo	13	13	26	31	3	5
15. Jumo	18	8	8	8	3	4
16. Gemawang	7	5	10	41	0	0
17. Candirotto	18	3	13	17	3	5
18. Bejen	16	3	5	6	0	4
19. Tretep	3	3	2	4	1	0
20. Wonoboyo	9	12	7	7	0	1
Jumlah / Total 2023	402	204	334	740	52	80
2022	396	191	335	720	53	135
2021	375	168	248	305	54	120

Sumber Data : Dinas Kependudukan dan Pencatatan Sipil Kabupaten Temanggung

Source : Departement of population and Civil Registration of Temanggung Regency

Tabel/Table 3.3.1
Jumlah Penduduk Usia 0 - 18 Tahun dan Kepemilikan Akta Kelahiran
di Kabupaten Temanggung, 2023
Number of Population Aged 0-18 Years and Ownership of Birth Certificate
in Temanggung Regency, 2023

Kecamatan / District	Jumlah Anak Usia 0-18/ Population Age 0-18 Years	Kepemilikan Akta Kelahiran Usia 0-18/ Ownership of Birth Certificate Age 0-18
(1)	(2)	(3)
1. Parakan	14 324	14 226
2. Kledung	7 644	7 582
3. Bansari	6 393	6 345
4. Bulu	13 332	13 253
5. Temanggung	22 101	22 034
6. Tlogomulyo	6 292	6 256
7. Tembarak	9 075	9 035
8. Selopampang	5 657	5 623
9. Kranggan	13 203	13 110
10. Pringsurat	13 687	13 625
11. Kaloran	11 430	11 379
12. Kandangan	14 789	14 725
13. Kedu	16 112	15 967
14. Ngadirejo	15 614	15 494
15. Jumo	7 742	7 689
16. Gemawang	9 020	8 942
17. Candiroto	8 524	8 477
18. Bejen	5 442	5 418
19. Tretep	5 793	5 750
20. Wonobojo	6 975	6 924
Jumlah/Total 2023	213 149	211 854
2022	209 533	207 670
2021	202 636	197 723
2020	212 019	205 120

Sumber Data : Dinas Kependudukan dan Pencatatan Sipil Kabupaten Temanggung
Source : Department of Population and Civil Registration of Temanggung Regency

Tabel/Table 3.3.2

**Jumlah Anak Usia 0-18 Tahun dan Belum Memiliki Akta Kelahiran
di Kabupaten Temanggung 2023**

*Number of Children Aged 0-18 Years and Does Not have a Birth Certificate yet
in Temanggung Regency, 2023*

Kecamatan / District	Jumlah Anak Usia 0-18 Tahun/ Population Age 0-18 Years	Anak Usia 0-18 Tahun Belum Memiliki Akta/ Children aged 0-18 do not have a certificate yet
(1)	(2)	(3)
1. Parakan	14 324	98
2. Kledung	7 644	62
3. Bansari	6 393	48
4. Bulu	13 332	79
5. Temanggung	22 101	67
6. Tlogomulyo	6 292	36
7. Tembarak	9 075	40
8. Selopampang	5 657	34
9. Kranggan	13 203	93
10. Pringsurat	13 687	62
11. Kaloran	11 430	51
12. Kandangan	14 789	64
13. Kedu	16 112	145
14. Ngadirejo	15 614	120
15. Jumo	7 742	53
16. Gemawang	9 020	78
17. Candiroto	8 524	47
18. Bejen	5 442	24
19. Tretep	5 793	43
20. Wonobojo	6 975	51
Jumlah/Total 2023	213 149	1 295
2022	209 533	1 863
2021	202 636	4 913
2020	212 019	6 899

Sumber Data : Dinas Kependudukan dan Pencatatan Sipil Kabupaten Temanggung

Source : Department of Population and Civil Registration of Temanggung Regency

Tabel/Table 3.4.1
Jumlah Akta Kelahiran dan Akta Kematian yang Diterbitkan
per Bulan di Kabupaten Temanggung, 2023

Number of Birth Certificates and Death Certificates Issued per Month in Temanggung Regency, 2023

Kecamatan / District	Akte Kelahiran	Akte Kematian
(1)	(2)	(3)
1. Januari <i>January</i>	1 586	480
2. Febuari <i>February</i>	980	472
3. Maret <i>March</i>	1 111	591
4. April <i>April</i>	679	1 458
5. Mei <i>May</i>	1 853	820
6. Juni <i>June</i>	11 254	612
7. Juli <i>July</i>	10 783	625
8. Agustus <i>August</i>	4 987	611
9. September <i>September</i>	1 396	522
10. Oktober <i>October</i>	1 367	573
11. November <i>November</i>	9 587	579
12. Desember <i>December</i>	2 663	612
Jumlah/Total 2023	48 246	7 955

Sumber Data : Dinas Kependudukan Dan Pencatatan Sipil Kabupaten Temanggung
 Source : Department of Population and Civil Registration of Temanggung Regency

Tabel / Table 3.5.1

**Jumlah Penduduk Warga Negara Asing (WNA) Menurut Jenis Kelamin, Dewasa, dan Anak-anak
Dirinci per Kecamatan di Kabupaten Temanggung, 2023**

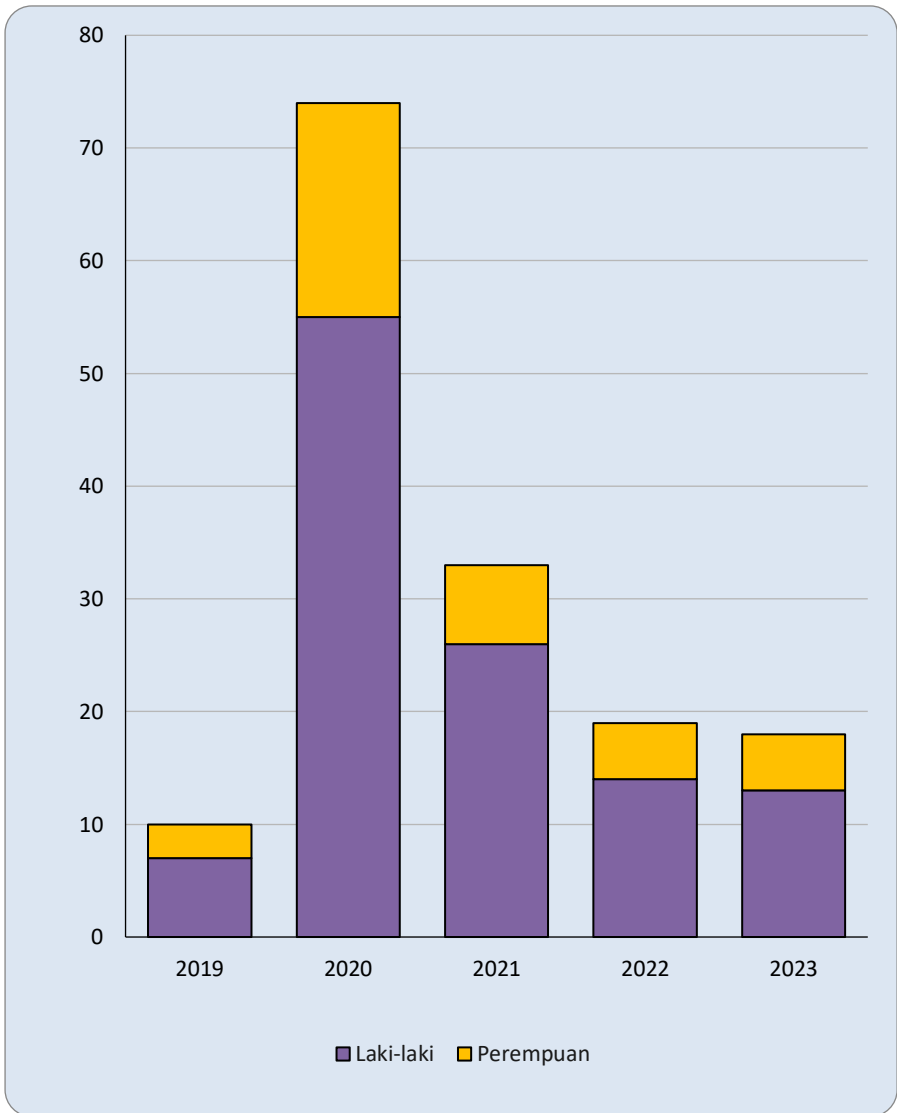
Number of Foreign Population by Gender and Age Group sorted by District of Temanggung Regency, 2023

Kecamatan / District	Dewasa / Adult		Anak-anak / Child		Jumlah Total
	Laki-laki / Male	Perempuan / Female	Laki-laki / Male	Perempuan / Female	
	(1)	(2)	(3)	(4)	
1. Parakan	1	0	0	0	1
2. Kledung	0	0	0	0	0
3. Bansari	0	0	0	0	0
4. Bulu	2	0	0	0	2
5. Temanggung	5	1	0	0	6
6. Tlogomulyo	0	0	0	0	0
7. Tembarak	0	0	0	0	0
8. Selopampang	0	0	0	0	0
9. Kranggan	0	1	0	0	1
10. Pringsurat	1	1	0	0	2
11. Kaloran	1	0	0	0	1
12. Kandangan	0	0	0	0	0
13. Kedu	0	0	0	0	0
14. Ngadirejo	1	0	0	0	1
15. Jumo	0	0	0	0	0
16. Gemawang	0	0	0	0	0
17. Candirotto	1	1	0	0	2
18. Bejen	1	0	0	0	1
19. Tretep	0	0	0	0	0
20. Wonoboyo	0	1	0	0	1
Jumlah/Total 2023	13	5	0	0	18
2022	14	5	0	0	19
2021	26	7	0	0	33
2020	55	19	0	0	74
2019	7	3	0	0	10

Sumber Data : Dinas Kependudukan dan Pencatatan Sipil Kabupaten Temanggung

Source : Department of Population and Civil Registration of Temanggung Regency

Gambar/figure 3.5.
Perkembangan Jumlah WNA Dewasa
di Kabupaten Temanggung, 2019 - 2023
The gross of Adult Foreign in Temanggung Regency, 2019 - 2023



Tabel/Table 3.6.1
Distribusi dan Kepadatan Penduduk
Menurut Kecamatan di Kabupaten Temanggung, 2023
Population Density in Temanggung Regency, 2023

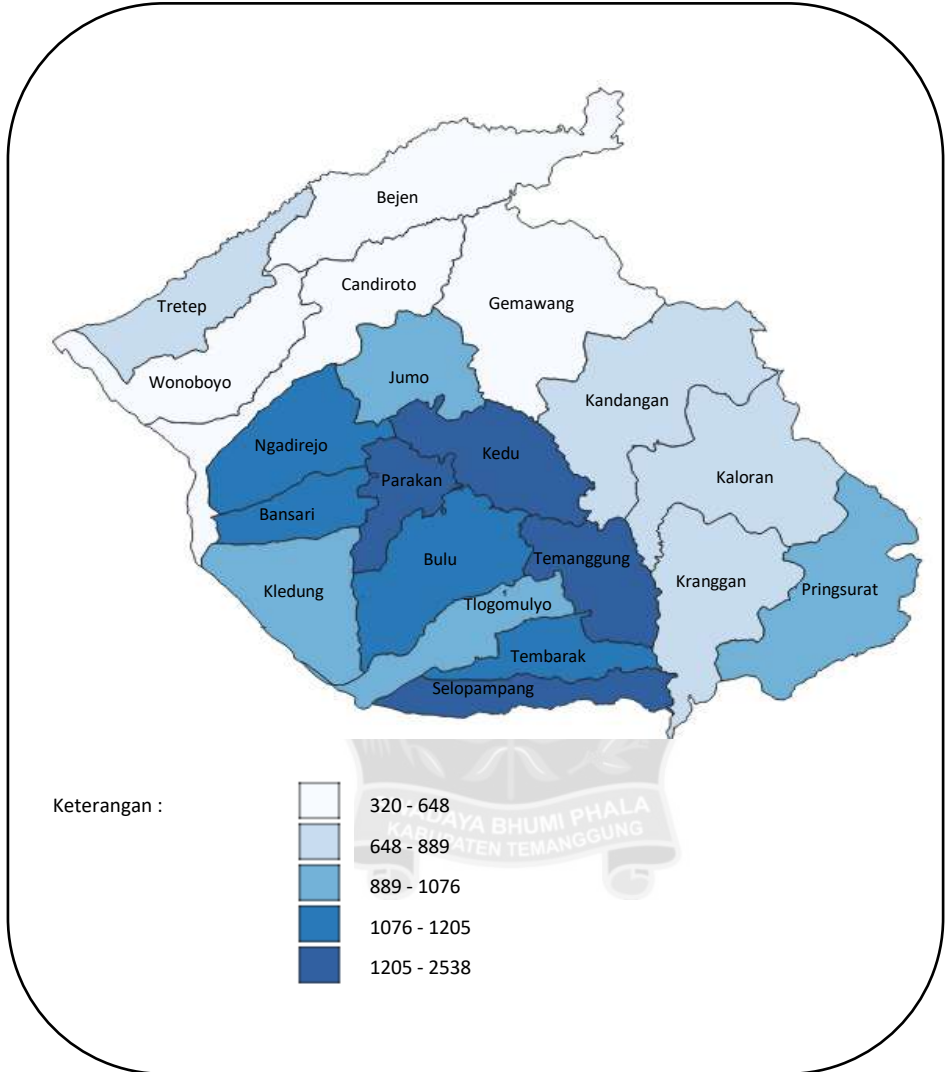
Kecamatan	Luas Wilayah (Km2)	Jumlah Penduduk	Distribusi Penduduk (%)	Penduduk per Km2
(1)	(2)	(3)	(4)	(5)
1. Parakan	22	54 786	6,70	2 465
2. Kledung	32	28 822	3,53	895
3. Bansari	23	24 904	3,05	1 105
4. Bulu	43	50 379	6,16	1 171
5. Temanggung	33	84 747	10,37	2 538
6. Tlogomulyo	25	23 721	2,90	955
7. Tembarak	27	32 278	3,95	1 203
8. Selopampang	17	20 959	2,56	1 212
9. Kranggan	58	50 737	6,21	881
10. Pringsurat	57	53 837	6,59	940
11. Kaloran	64	47 212	5,78	739
12. Kandangan	78	54 385	6,65	694
13. Kedu	35	60 828	7,44	1 740
14. Ngadirejo	53	58 605	7,17	1 099
15. Jumo	29	31 109	3,81	1 061
16. Gemawang	67	34 758	4,25	518
17. Candiroto	60	33 941	4,15	566
18. Bejen	69	22 006	2,69	320
19. Tretep	34	22 012	2,69	654
20. Wonobojo	44	27 457	3,36	624
Jumlah/Total 2023	871	817 483	100,00	939
2022	871	801 267	100,00	920
2021	871	800 429	100,00	919
2020	871	795 556	100,00	913

Sumber Data : Dinas Kependudukan dan Pencatatan Sipil Kabupaten Temanggung

Source : Department of Office of Population and Civil Registration of Temanggung Regency

Gambar/figure : 3.6
Peta Kepadatan Penduduk Menurut Kecamatan
di Kabupaten Temanggung, 2023 (ribu jiwa/km²)

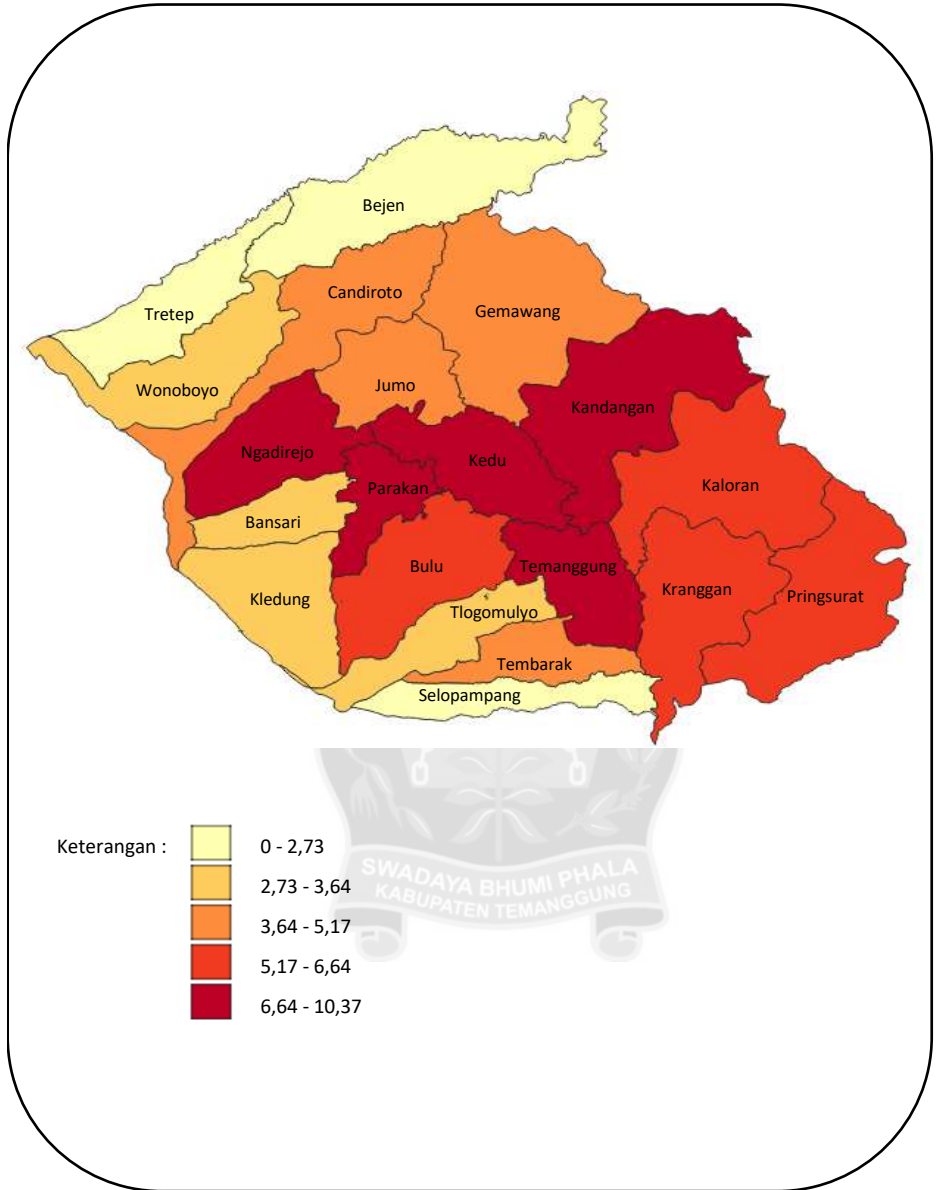
Population Density Map by District of Temanggung Regency, 2023 (thousand persons/km²)



Gambar/figure : 3.7

Peta Distribusi Penduduk Menurut Kecamatan
di Kabupaten Temanggung, 2023 (%)

Population Distribution Map by District of Temanggung Regency, 2023 (%)



Tabel/Table 3.7.1
Banyaknya Penduduk dan Rumah Tangga
Menurut Kecamatan di Kabupaten Temanggung, 2023

Number of Populations and Households by District of Temanggung Regency, 2023

Kecamatan/ District	Penduduk / Population	Kepala Keluarga / Household	Rata-rata Penduduk Per Rumah Tangga/ The Average Population per Household	
(1)	(2)	(3)	(4)	
1. Parakan	54 786	18 206	3,01	
2. Kledung	28 822	9 694	2,97	
3. Bansari	24 904	8 398	2,97	
4. Bulu	50 379	16 952	2,97	
5. Temanggung	84 747	28 359	2,99	
6. Tlogomulyo	23 721	7 952	2,98	
7. Tembarak	32 278	10 243	3,15	
8. Selopampang	20 959	6 825	3,07	
9. Kranggan	50 737	17 388	2,92	
10. Pringsurat	53 837	18 294	2,94	
11. Kaloran	47 212	16 210	2,91	
12. Kandangan	54 385	17 971	3,03	
13. Kedu	60 828	20 460	2,97	
14. Ngadirejo	58 605	19 694	2,98	
15. Jumo	31 109	10 811	2,88	
16. Gemawang	34 758	11 820	2,94	
17. Candiroto	33 941	11 586	2,93	
18. Bejen	22 006	7 599	2,90	
19. Tretep	22 012	7 378	2,98	
20. Wonoboyo	27 457	9 005	3,05	
Jumlah / Total	2023	817 483	274 845	2,97
	2022	801 267	269 219	2,98
	2021	800 429	270 220	2,96
	2020	795 556	262 643	3,03

Sumber Data : Dinas Kependudukan dan Pencatatan Sipil Kabupaten Temanggung

Source : *Department of Population and Civil Registration of Temanggung Regency*

Tabel/ Table 3.8.1
Jumlah Penduduk Menurut Pendidikan
di Kabupaten Temanggung, 2023

Number of Populations by Education sorted by District of Temanggung Regency, 2023

Kecamatan/ District	D IV/ Sarjana Bachelor/ S II/S III	DI / DII / DIII Diploma	SLTA High School	SLTP Junior High School	SD Elemen- tary School	Tidak/ Belum Tamat SD Not have/ not complete	Jumlah Total	
(1)	(2)	(3)	(4)	(5)	(6)	(7)	(8)	
1. Parakan	2 323	1 084	8 821	7 119	9 040	26 399	54 786	
2. Kledung	257	132	1 899	3 826	6 903	15 805	28 822	
3. Bansari	456	203	2 234	3 891	5 198	12 922	24 904	
4. Bulu	1 175	549	5 006	6 090	9 710	27 849	50 379	
5. Temanggung	6 793	2 650	17 984	10 875	15 177	31 268	84 747	
6. Tlogomulyo	346	171	2 079	3 689	5 817	11 619	23 721	
7. Tembarak	748	287	3 446	4 876	6 707	16 214	32 278	
8. Selopampang	482	207	2 560	3 257	5 576	8 877	20 959	
9. Kranggan	1 457	613	7 513	9 224	8 592	23 338	50 737	
10. Pringsurat	1 192	486	7 461	10 651	12 045	22 002	53 837	
11. Kaloran	906	445	4 694	7 063	10 127	23 977	47 212	
12. Kandangan	1 049	536	5 132	6 993	10 067	30 608	54 385	
13. Kedu	1 841	859	7 128	7 579	12 173	31 248	60 828	
14. Ngadirejo	1 470	771	6 939	10 486	15 848	23 091	58 605	
15. Jumo	715	397	2 991	4 361	6 880	15 765	31 109	
16. Gemawang	397	220	2 162	4 151	7 783	20 045	34 758	
17. Candiroto	846	531	3 433	4 427	8 215	16 489	33 941	
18. Bejen	345	219	2 271	3 793	6 121	9 257	22 006	
19. Tretep	147	91	770	2 856	5 937	12 211	22 012	
20. Wonobojo	362	186	1 898	4 542	8 278	12 191	27 457	
Jumlah / Total	2023	23 307	10 637	96 421	119 749	176 194	391 175	817 483
	2022	21 496	10 400	90 922	116 423	176 343	385 683	801 267
	2021	20 830	10 296	89 336	115 560	177 011	387 396	800 429
	2020	18 752	10 214	85 747	112 537	178 476	151 779	557 505

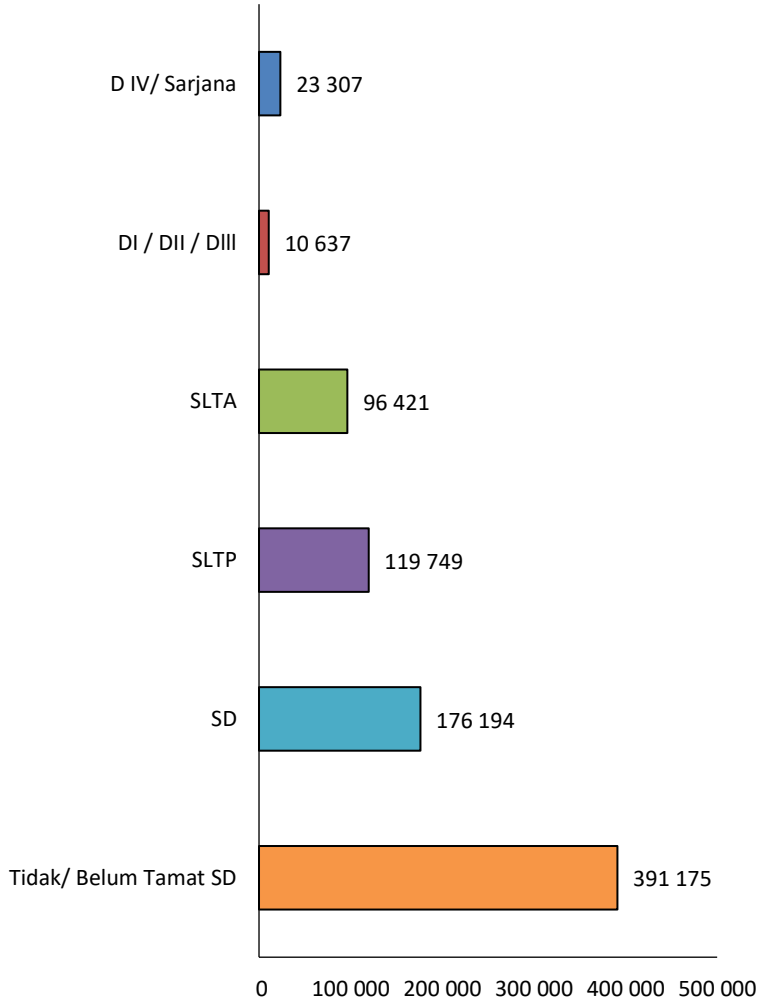
Sumber Data : Dinas Kependudukan dan Pencatatan Sipil Kabupaten Temanggung

Source : Department of Population and Civil Registration of Temanggung Regency

Gambar / Figure : 3.8

Jumlah Penduduk Menurut Pendidikan
di Kabupaten Temanggung, 2023

Number of Population by Education in Temanggung Regency, 2023



Tabel/ Table : 3.9.1
Jumlah Penduduk Berdasarkan Pekerjaan per Kecamatan
di Kabupaten Temanggung, 2023

Number of Populations based on Occupation sorted by District in Temanggung Regency, 2023

Kecamatan / District	Pekerjaan / Occupation				
	Perdagangan/ Trade	Pendidikan/ Education	Hiburan/ Entertainment	Industri/ Industri	Jasa/ Services
(1)	(2)	(3)	(4)	(5)	(6)
1. Parakan	2 634	307	5	4 102	3 230
2. Kledung	1 561	270	3	2 843	2 002
3. Bansari	7 852	1 198	40	12 146	9 963
4. Bulu	2 734	395	24	7 909	8 038
5. Temanggung	2 128	318	5	6 471	3 192
6. Tlogomulyo	3 466	326	4	4 845	6 073
7. Tembarak	4 494	500	11	6 913	7 059
8. Selopampang	6 631	629	28	5 077	6 885
9. Kranggan	7 074	529	14	4 847	5 014
10. Pringsurat	2 184	308	17	2 620	2 195
11. Kaloran	498	127	2	489	620
12. Kandangan	3 823	274	3	2 544	1 468
13. Kedu	2 835	384	14	7 720	5 190
14. Ngadirejo	717	106	7	1 273	1 225
15. Jumo	1 319	137	7	2 127	617
16. Gemawang	879	164	2	3 702	1 027
17. Candiroto	1 428	116	3	1 885	759
18. Bejen	861	123	2	2 174	1 881
19. Tretep	2 868	186	1	1 584	1 003
20. Wonoboyo	1 742	162	2	2 298	1 222
Jumlah / Total 2023	57 728	6 559	194	83 569	68 663

Sumber Data : Dinas Kependudukan dan Pencatatan Sipil Kabupaten Temanggung

Source : Department of Population and Civil Registration of Temanggung Regency

Tabel/Table 3.9.1
Lanjutan/ Continued

Kecamatan / District	Pekerjaan / Occupation					Pelajar dan Mahasiswa / Student
	Kesehatan / Healthy	Pemerintahan/ Government	Pertanian/ Agriculture	Transportasi/ Transportation		
(1)	(7)	(8)	(9)	(10)	(11)	
1. Parakan	96	650	15 932	185	4 767	
2. Kledung	36	398	7 821	195	4 929	
3. Bansari	376	2 790	2 405	532	14 987	
4. Bulu	81	649	4 548	473	6 882	
5. Temanggung	48	660	10 344	327	3 719	
6. Tlogomulyo	60	631	9 322	459	3 691	
7. Tembarak	113	961	8 926	495	4 669	
8. Selopampang	165	653	4 781	505	9 014	
9. Kranggan	99	664	13 433	410	10 270	
10. Pringsurat	58	439	8 083	205	2 948	
11. Kaloran	11	222	10 437	36	1 515	
12. Kandangan	83	481	9 698	209	4 593	
13. Kedu	66	986	6 216	394	5 450	
14. Ngadirejo	16	271	8 136	94	1 305	
15. Jumo	16	303	5 962	77	2 605	
16. Gemawang	29	235	8 979	48	4 358	
17. Candiroto	31	217	11 368	119	2 437	
18. Bejen	35	257	4 742	113	2 122	
19. Tretep	19	304	10 378	136	2 571	
20. Wonobojo	27	446	12 481	156	2 164	
Jumlah / Total 2023	1 465	12 217	173 992	5 168	94 996	

Sumber Data : Dinas Kependudukan dan Pencatatan Sipil Kabupaten Temanggung
Source : Department of Population and Civil Registration of Temanggung Regency

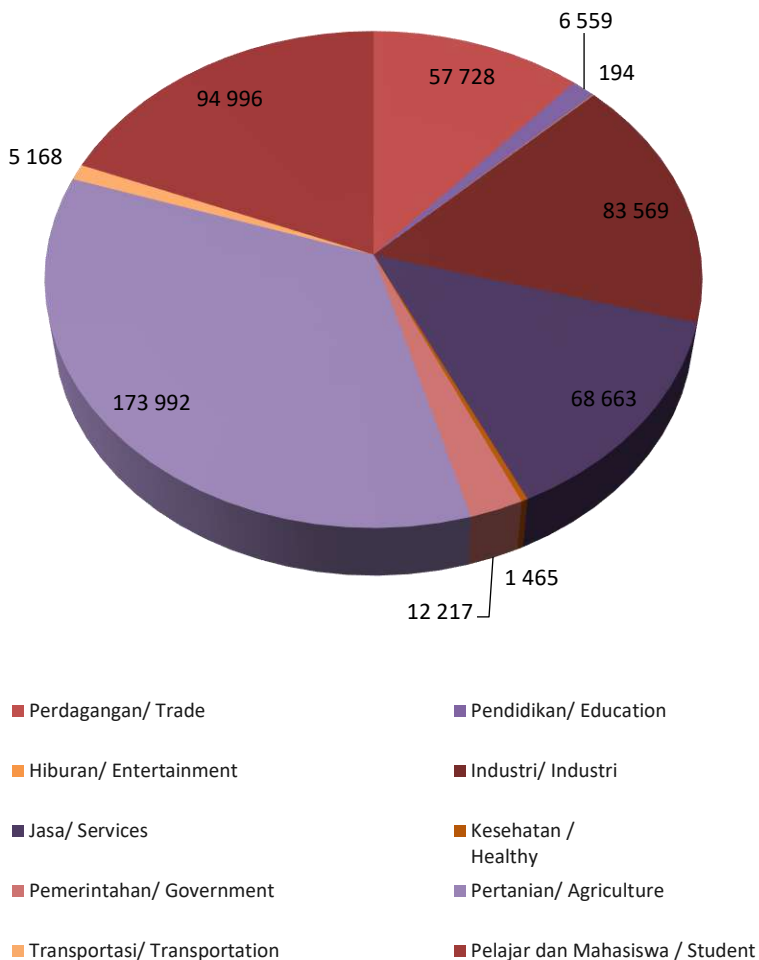
Tabel/Table 3.9.1
Lanjutan/ Continued

Kecamatan / District	Pekerjaan/ Occupation		Jumlah/ Total
	Tidak dan Belum Bekerja / Unemploye	Lain-Lain / Others	
(1)	(12)	(13)	(14)
1. Parakan	13 793	4 678	50 379
2. Kledung	7 788	4 432	32 278
3. Bansari	19 245	13 213	84 747
4. Bulu	11 947	10 157	53 837
5. Temanggung	13 408	6 592	47 212
6. Tlogomulyo	17 541	7 967	54 385
7. Tembarak	18 771	7 916	60 828
8. Selopampang	11 713	8 705	54 786
9. Kranggan	11 360	4 891	58 605
10. Pringsurat	8 058	3 994	31 109
11. Kaloran	6 109	1 946	22 012
12. Kandangan	7 095	3 670	33 941
13. Kedu	13 173	8 309	50 737
14. Ngadirejo	7 301	3 270	23 721
15. Jumo	5 340	2 449	20 959
16. Gemawang	3 899	1 582	24 904
17. Candiroto	7 750	2 709	28 822
18. Bejen	5 748	3 948	22 006
19. Tretap	6 556	1 851	27 457
20. Wonobojo	10 691	3 367	34 758
Jumlah / Total 2023	207 286	105 646	817 483

Sumber Data : Dinas Kependudukan dan Pencatatan Sipil Kabupaten Temanggung

Source : Department of Population and Civil Registration of Temanggung Regency

Grafik/ figure : 3.9
Jumlah Penduduk Menurut Pekerjaan
di Kabupaten Temanggung, 2023
Number of Population by Occupation in Temanggung Regency, 2023



Tabel/Table 3.10.1a
Banyaknya Pegawai Negeri Sipil (PNS) Daerah Otonom
di Lingkungan Pemerintah Kabupaten Temanggung Menurut Unit Kerja dan Jenis Kelamin, 2023
Number of Autonomous Regional Civil Servants
of Temanggung Regency Government by Work Unit and Gender, 2023

Unit Kerja / Unit Departement	PNS		Jumlah/ Total
	Laki-laki/ Male	Perempuan/ Female	
(1)	(2)	(3)	(4)
1. Sekretariat Daerah	77	40	117
2. Sekretariat DPRD	13	8	21
3. Badan Perencanaan Pembangunan, Penelitian dan Pengembangan Daerah	20	23	43
4. Badan Kepegawaian dan Pengembangan SDM	19	14	33
5. Dinas Pemberdayaan Masyarakat dan Desa	9	13	22
6. Inspektorat	22	29	51
7. Dinas Perumahan Rakyat, Kawasan Permukiman dan Lingkungan Hidup	92	39	131
8. RSUD	133	328	461
9. Dinas Pemberdayaan Perempuan, Perlindungan Anak, Pengendalian Penduduk dan Keluarga Berencana	13	16	29
10. Badan Penanggulangan Bencana Daerah	9	3	12
11. Dinas Kependudukan dan Pencatatan Sipil	17	20	37
12. Dinas Kesehatan	192	978	1 170
13. Badan Pengelolaan Keuangan, Pendapatan dan Aset Daerah	31	30	61
14. Dinas Pendidikan Kepemudaan dan Olahraga	936	1 699	2 635
15. Dinas Perhubungan	44	6	50
16. Dinas Komunikasi dan Informatika	22	11	33
17. Dinas Koperasi, Usaha Kecil, Menengah dan Perdagangan	77	16	93
18. Dinas Ketahanan Pangan, Pertanian dan Perikanan	66	102	168
19. Dinas Sosial	17	23	40
20. Dinas Perindustrian dan Tenaga Kerja	19	24	43
21. Dinas Pekerjaan Umum dan Penataan Ruang	91	24	115
22. Dinas Kebudayaan dan Pariwisata	19	11	30
23. Dinas Perpustakaan dan Kearsipan	14	14	28
24. Badan Kesatuan Bangsa dan Politik	12	10	22
25. Satpol PP dan Pemadam Kebakaran	39	7	46
26. Sekretariat KPU	0	0	0
27. Dinas Penanaman Modal dan Pelayanan Terpadu Satu Pintu	7	11	18
Sub Jumlah/ Sub Total (1 s.d.27)	2 010	3 499	5 509

Sumber Data : Badan Kepegawaian dan Pengembangan SDM Kabupaten Temanggung

Source : Regional Civil Service and Human Resource Development Agency of Temanggung Regency

Tabel/ Table 3.10.1.a
Lanjutan/ Continued

Unit Kerja / Unit Departement	PNS		Jumlah/ Total
	Laki-laki/ Male	Perempuan/ Female	
(1)	(2)	(3)	(4)
Sub Jumlah/ Sub Total (1 s.d.27)	2 010	3 499	5 509
28. Kecamatan Bansari	10	6	16
29. Kecamatan Bejan	9	5	14
30. Kecamatan Bulu	7	7	14
31. Kecamatan Candiromo	10	5	15
32. Kecamatan Gemawang	9	2	11
33. Kecamatan Jumo	12	5	17
34. Kecamatan Kaloran	9	6	15
35. Kecamatan Kandangan	9	5	14
36. Kecamatan Kedu	8	7	15
37. Kecamatan Kledung	10	4	14
38. Kecamatan Kranggan*)	16	7	23
39. Kecamatan Ngadirejo*)	20	4	24
40. Kecamatan Parakan*)	21	5	26
41. Kecamatan Pringsurat	9	8	17
42. Kecamatan Selopampang	12	4	16
43. Kecamatan Temanggung *)	74	37	111
44. Kecamatan Tembarak	9	4	13
45. Kecamatan Tlogomulyo	11	6	17
46. Kecamatan Tretep	12	2	14
47. Kecamatan Wonobojo	10	4	14
Jumlah / Total 2023	2 297	3 632	5 929

Sumber Data : Badan Kepegawaian dan Pengembangan SDM Kabupaten Temanggung

Ket : *) Termasuk PNS Yang Di Kelurahan

Source : Regional Civil Service and Human Resource Development Agency of Temanggung Regency

Note*) Include Regional Civil Service In Sub District

Tabel/Table 3.10.1b

Banyaknya Pegawai Pemerintah dengan Perjanjian Kerja (PPPK) Daerah Otonom di Lingkungan Pemerintah Kabupaten Temanggung Menurut Unit Kerja dan Jenis Kelamin, 2023

Number of Autonomous Regional Government Employees with Work Agreement of Temanggung Regency Government by Work Unit and Gender, 2023

Unit Kerja / Unit Department	PPPK		Jumlah/ Total
	Laki-laki/ Male	Perempuan/ Female	
(1)	(2)	(3)	(4)
1. Sekretariat Daerah	2	0	2
2. Sekretariat DPRD	0	0	0
3. Badan Perencanaan Pembangunan, Penelitian dan Pengembangan Daerah	0	0	0
4. Badan Kepegawaian dan Pengembangan SDM	0	0	0
5. Dinas Pemberdayaan Masyarakat dan Desa	0	0	0
6. Inspektorat	0	0	0
7. Dinas Perumahan Rakyat, Kawasan Permukiman dan Lingkungan Hidup	1	2	3
8. RSUD	0	0	0
9. Dinas Pemberdayaan Perempuan, Perlindungan Anak, Pengendalian Penduduk dan Keluarga Berencana	0	0	0
10. Badan Penanggulangan Bencana Daerah	8	4	12
11. Dinas Kependudukan dan Pencatatan Sipil	0	0	0
12. Dinas Kesehatan	2	11	13
13. Badan Pengelolaan Keuangan, Pendapatan dan Aset Daerah	0	0	0
14. Dinas Pendidikan Kepemudaan dan Olahraga	560	1 518	2 078
15. Dinas Perhubungan	0	0	0
16. Dinas Komunikasi dan Informatika	2	1	3
17. Dinas Koperasi, Usaha Kecil, Menengah dan Perdagangan	0	0	0
18. Dinas Ketahanan Pangan, Pertanian dan Perikanan	40	16	56
19. Dinas Sosial	0	0	0
20. Dinas Perindustrian dan Tenaga Kerja	0	0	0
21. Dinas Pekerjaan Umum dan Penataan Ruang	0	0	0
22. Dinas Kebudayaan dan Pariwisata	0	0	0
23. Dinas Perpustakaan dan Kearsipan	0	0	0
24. Badan Kesatuan Bangsa dan Politik	0	0	0
25. Satpol PP dan Pemadam Kebakaran	14	1	15
26. Sekretariat KPU	0	0	0
27. Dinas Penanaman Modal dan Pelayanan Terpadu Satu Pintu	0	0	0
Sub Jumlah/ Sub Total (1 s.d.27)	629	1 553	2 182

Sumber Data : Badan Kepegawaian dan Pengembangan SDM Kabupaten Temanggung

Source : Regional Civil Service and Human Resource Development Agency of Temanggung Regency

Tabel/ Table 3.10.1.b
Lanjutan/ Continued

Unit Kerja / Unit Departement	PPPK		Jumlah/ Total
	Laki-laki/ Male	Perempuan/ Female	
(1)	(4)	(5)	(6)
Sub Jumlah/ Sub Total (1 s.d.27)	629	1 553	2 182
28. Kecamatan Bansari	0	0	0
29. Kecamatan Bejan	0	0	0
30. Kecamatan Bulu	0	0	0
31. Kecamatan Candirotto	0	0	0
32. Kecamatan Gemawang	0	0	0
33. Kecamatan Jumo	0	0	0
34. Kecamatan Kaloran	0	0	0
35. Kecamatan Kandangan	0	0	0
36. Kecamatan Kedu	0	0	0
37. Kecamatan Kledung	0	0	0
38. Kecamatan Kranggan*)	0	0	0
39. Kecamatan Ngadirejo*)	0	0	0
40. Kecamatan Parakan*)	0	0	0
41. Kecamatan Pringsurat	0	0	0
42. Kecamatan Selopampang	0	0	0
43. Kecamatan Temanggung *)	0	0	0
44. Kecamatan Tembarak	0	0	0
45. Kecamatan Tlogomulyo	0	0	0
46. Kecamatan Tretep	0	0	0
47. Kecamatan Wonoboyo	0	0	0
Jumlah / Total 2023	629	1 553	2 182

Sumber Data : Badan Kepegawaian dan Pengembangan SDM Kabupaten Temanggung

Ket : *) Termasuk PPPK Yang Di Kelurahan

Source : Regional Civil Service and Human Resource Development Agency of Temanggung Regency

Note*) Include Regional Civil Service In Sub District

Tabel / Table 3.10.2.a
Banyaknya Pegawai Negeri Sipil (PNS) Daerah Otonom
di Lingkungan Pemerintah Kabupaten Temanggung Menurut Golongan dan Jenis Kelamin, 2023
Number of Autonomous Regional Civil Servants
of Temanggung Regency Government by Grade and Gender, 2023

Golongan / Grade/Level	PNS		Jumlah/ Total	
	Laki-laki/ Male	Perempuan/ Female		
(1)	(2)	(3)	(4)	
I	108	12	120	
II	560	704	1 264	
III	1 206	2 250	3 456	
IV	423	666	1 089	
Jumlah/ Total	2023	2 297	3 632	5 929
	2022	2 525	3 822	6 347
	2021	2 542	3 368	5 910
	2020	2 743	3 537	6 280
	2019	2 959	3 711	6 670

Sumber Data : Badan Kepegawaian dan Pengembangan SDM Kabupaten Temanggung

Source : Regional Civil Service and Human Resource Development Agency of Temanggung Regency

Tabel / Table 3.10.2.b

**Banyaknya Pegawai Pemerintah dengan Perjanjian Kerja (PPPK) Daerah Otonom
di Lingkungan Pemerintah Kabupaten Temanggung Menurut Golongan dan Jenis Kelamin, 2023**

*Number of Autonomous Regional Government Employees with Work Agreement
of Temanggung Regency Government by Grade and Gender, 2023*

Golongan / Grade/Level	PPPK		Jumlah/ Total
	Laki-laki/ Male	Perempuan/ Female	
(1)	(2)	(3)	(4)
I	0	0	0
II	0	0	0
III	0	0	0
IV	0	0	0
V	43	10	53
VI	0	0	0
VII	6	13	19
VIII	0	0	0
IX	580	1 530	2 110
X	0	0	0
XI	0	0	0
XII	0	0	0
XIII	0	0	0
XIV	0	0	0
XV	0	0	0
XVI	0	0	0
XVII	0	0	0
Jumlah/ Total 2023	629	1 553	2 182
2022	477	16	493

Sumber Data : Badan Kepegawaian dan Pengembangan SDM Kabupaten Temanggung

Source : Regional Civil Service and Human Resource Development Agency of Temanggung Regency

Tabel / Table 3.10.3
Banyaknya Aparatur Sipil Negara (ASN) Daerah Otonom
di Lingkungan Pemerintah Kabupaten Temanggung Menurut Pendidikan yang Ditamatkan, 2023
Number of Autonomous State Civil Apparatus
of Temanggung Regency Government by Education, 2023

Golongan <i>Grade/Level</i>	PNS		PPPK		Jumlah/ <i>Total</i>
	Laki-laki/ <i>Male</i>	Perempuan/ <i>Female</i>	Laki-laki/ <i>Male</i>	Perempuan/ <i>Female</i>	
(1)	(2)	(3)	(4)	(5)	(6)
SD/ <i>Elementary School</i>	94	8	0	0	102
SLTP/ <i>Junior High School</i>	106	9	0	0	115
SLTA/ <i>Senior High School</i>	416	151	43	10	620
Diploma/ <i>Diploma</i>	315	1 023	6	13	1 357
S1 / <i>Bachelor</i>	1 136	2 167	580	1 530	5 413
S2 / <i>Master</i>	229	274	0	0	503
S3 / <i>Doctor</i>	1	0	0	0	1
Jumlah/ Total					
2023	2 297	3 632	629	1 553	8 111
2022	2 525	3 822	477	1 205	8 029
2021	2 542	3 368			5 910
2020	2 743	3 537			6 280
2019	2 970	3 700			6 670

Sumber Data : Badan Kepegawaian Dan Pengembangan SDM Kabupaten Temanggung
Source : *Regional Civil Service and HumanResource Development Agency of Temanggung Regency*

Tabel / Table 3.10.4
Banyaknya Pegawai Negeri Sipil (PNS) yang Menyelesaikan
Pendidikan dan Pelatihan (Diklat) yang Difasilitasi oleh Pemerintah Kabupaten Temanggung, 2023
Number of Civil Servants (PNS) Who Completed
Education and Training Facilitated by Temanggung Regency Government, 2023

Jenis Diklat	PNS		Jumlah/ Total
	Laki-laki/ Male	Perempuan/ Female	
(1)	(2)	(3)	(4)
Pelatihan Kepemimpinan Nasional (PKN) / <i>National Leadership Training</i>	2	0	2
Pelatihan Kepemimpinan Administrator (PKA) / <i>Administrator Leadership Training</i>	3	3	6
Pelatihan Kepemimpinan Pengawas (PKP) / <i>Supervisory Leadership Training</i>	1	2	3
Diklat Fungsional / <i>Functional Training</i>	5	7	12
Pendidikan dan Pelatihan Dasar CPNS / <i>Candidates for Civil Servant Basic Education and Training</i>	3	4	7
Jumlah/ Total 2023	14	16	30

Sumber Data : Badan Kepegawaian dan Pengembangan SDM Kabupaten Temanggung
 Source : Regional Civil Service and Human Resource Development Agency of Temanggung Regency

Tabel/table 3.11.1.
Pencari Kerja yang Mendaftarkan Diri
Menurut Tingkat Pendidikan, 2023

Number of Registered Job Seekers by level of Education in Temanggung Regency, 2023

Tingkat Pendidikan yang ditamatkan/ Level of Education	Sisa Akhir Tahun 2022/ Remain in 2022			Terdaftar Tahun 2023/ Registered in 2023			Yang Telah Ditempatkan/ Place in Work		
	Lk/M	Pr/F	Jml / Total	Lk/M	Pr/F	Jml/ total	Lk/M	PR/F	Jml / Total
(1)	(2)	(3)	(4)	(5)	(6)	(7)	(8)	(9)	(10)
SD Elementary School	6	1	7	2	4	6	0	5	5
SLTP Junior High School	7	2	9	4	9	13	0	7	7
SLTA* Senior High School	111	6	117	13	25	38	15	25	40
DI/DII/DIII Diploma	11	4	15	0	0	0	0	0	0
S1 Bachelor	32	15	47	4	4	8	0	1	1
S2 Postgraduated	0	1	1	0	1	1	0	0	0
Jumlah / Total 2023	167	29	196	23	43	66	15	38	53
2022	462	495	957	23	36	59	0	204	204
2021	488	248	736	639	1 603	2 242	265	1 482	1 747
2020	638	399	1 037	511	577	1 088	242	358	600
2019	606	352	958	1 386	2 021	606	801	1 556	2 357

Sumber Data : Dinas Perindustrian dan Tenaga Kerja Kabupaten Temanggung

Source: Department of Industry and Labor of Temanggung Regency

Keterangan : *) Termasuk STM dan SMK

Tabel/Table 3.11.1

Lanjutan/ Continued

Tingkat Pendidikan yang ditamatkan/ Level of Education	Yang Telah Dihapuskan/ Being Dismissed			Sisa Akhir Tahun 2023 (Belum Ditempatkan)/ Remain in 2023		
	Laki-laki/ Male	Perempuan / Female	Jumlah/ Total	Laki-laki/ Male	Perempuan / Female	Jumlah/ Total
(1)	(11)	(12)	(13)	(14)	(15)	(16)
SD <i>Elementary School</i>	0	0	0	8	0	8
SLTP <i>Junior High School</i>	0	0	0	11	4	15
SLTA* <i>Senior High School</i>	20	0	20	89	6	95
DI/DII/DIII <i>Diploma</i>	1	0	1	10	1	11
S1 <i>Bachelor</i>	3	0	3	31	1	32
S2 <i>Postgraduated</i>	0	0	0	0	0	0
Jumlah / Total 2023	24	0	24	149	12	161
2022	0	32	32	459	295	754
2021	371	203	574	491	166	657
2020	419	366	970	488	248	736
2019	553	417	970	599	369	890

Sumber Data : Dinas Perindustrian dan Tenaga Kerja Kabupaten Temanggung

Source : Department of Industry and Labor of Temanggung Regency

Keterangan : *) Termasuk STM dan SMK

Tabel/Table 3.11.2
Pencari Kerja Belum Berpengalaman yang Mendaftarkan Diri
Menurut Tingkat Pendidikan yang Ditamatkan
di Kabupaten Temanggung, 2023
Unexperienced Job Seekers by Level of Education, 2023

Pendidikan yang Ditamatkan/ <i>Education Passed</i>	Laki-laki/ <i>Male</i>	Perempuan/ <i>Female</i>	Jumlah / <i>Total</i>
(1)	(2)	(3)	(4)
SD <i>Elementary School</i>	2	4	6
SLTP <i>Junior High School</i>	4	9	13
SLTA* <i>Senior High School</i>	13	25	38
DI/DII/DIII <i>Diploma</i>	0	0	0
S1 <i>Bachelor</i>	4	4	8
S2 <i>Postgraduated</i>	0	1	1
Jumlah / Total 2023	23	43	66
2022	23	36	59
2021	639	1 603	2 242
2020	242	360	602
2019	616	1 389	2 005

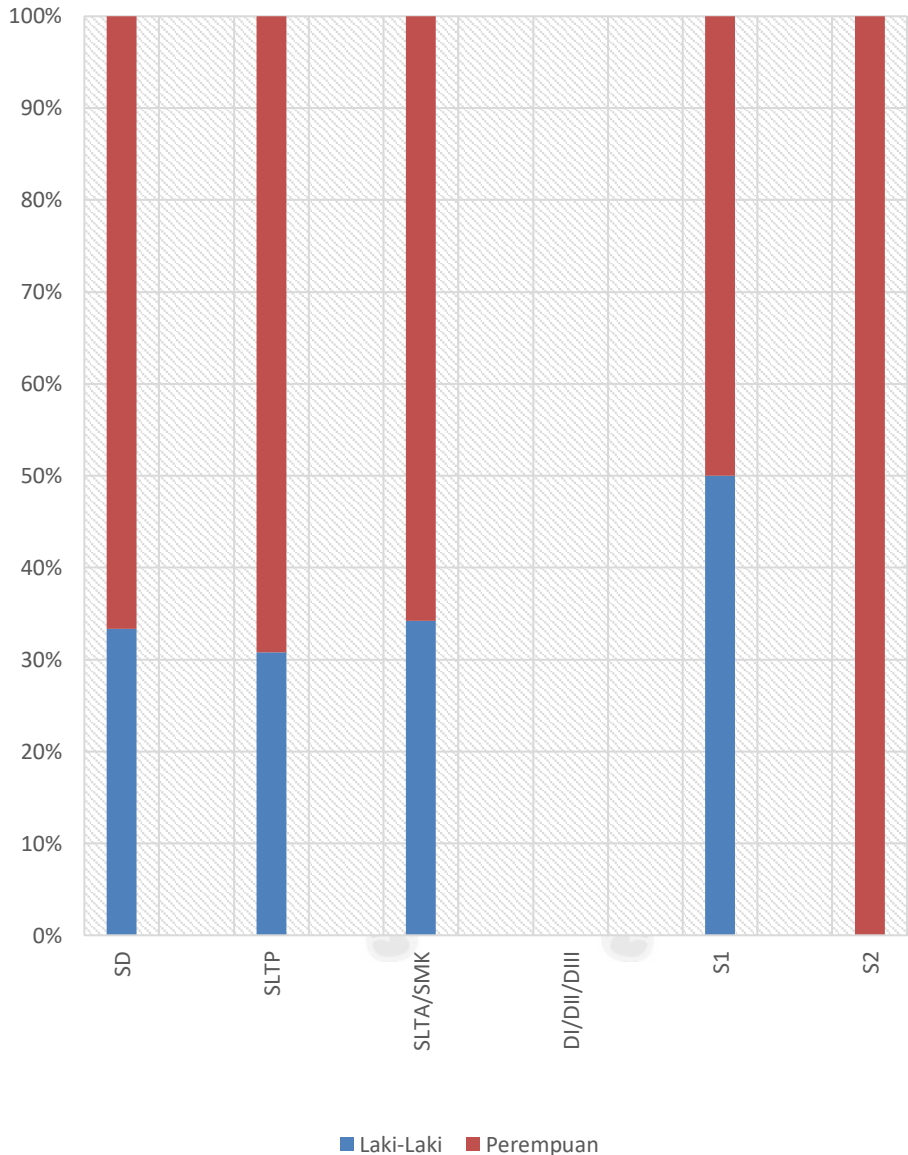
Sumber Data : Dinas Perindustrian dan Tenaga Kerja Kabupaten Temanggung

Source : Department of Industry and Labor of Temanggung Regency

Keterangan :

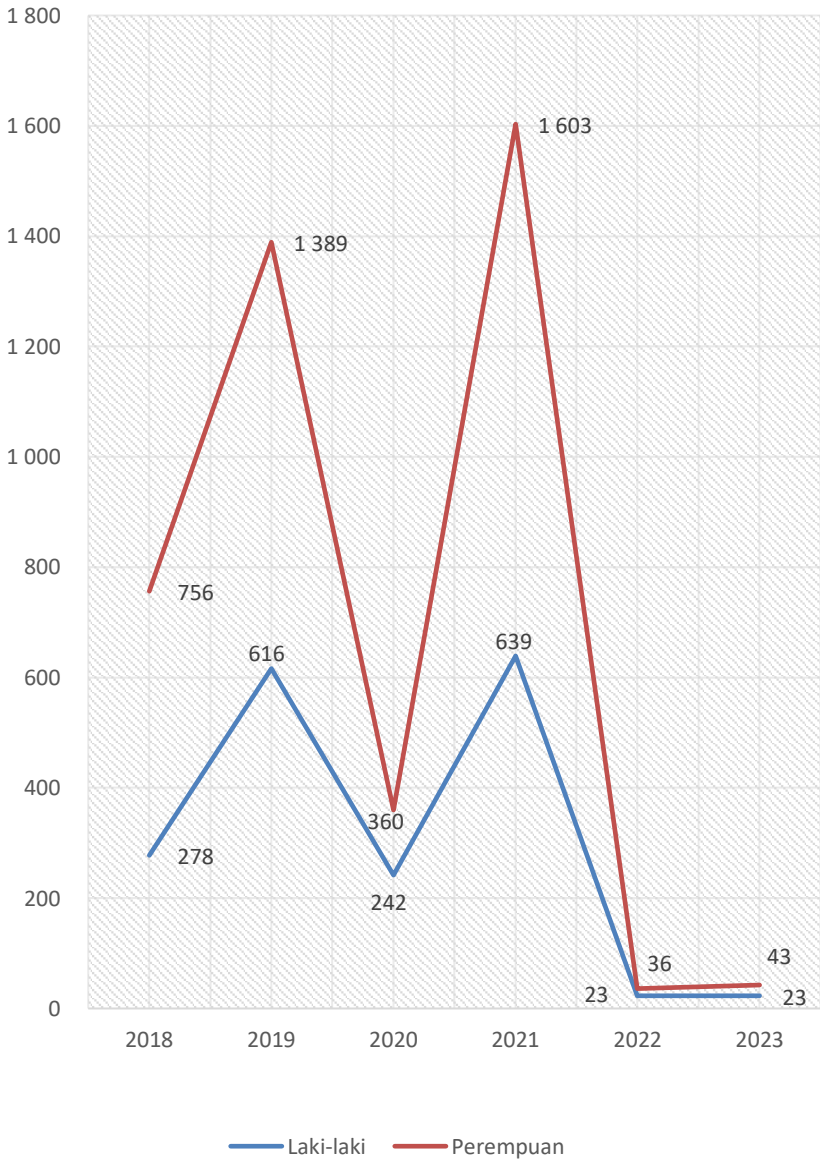
*) Termasuk STM dan SMK

Grafik/ figure : 3.10
Proporsi Pencari Kerja Belum Berpengalaman yang Mendaftarkan Diri
Menurut Tingkat Pendidikan yang Ditamatkan dan Jenis Kelamin
di Kabupaten Temanggung, 2023
Propotion of Unexperienced Job Seekers by Level of Education and Gender, 2023



Grafik / figure : 3.11
Perkembangan Pencari kerja Belum Berpengalaman
yang Mendaftarkan Diri Menurut Jenis Kelamin
di Kabupaten Temanggung, 2023

The Growth of Unexperienced Job Seekers being Registered in Temanggung Regency, 2023



Tabel/Table 3.11.3
Penempatan Tenaga Kerja Asal Kabupaten Temanggung
Menurut Antar Kerja, 2023

Placement of Labour from Temanggung Regency Inter Region of Work, 2023

Jenis Antar Kerja/ Level of Inter Region of Work	Laki-laki / Male	Perempuan / Female	Jumlah / Total
(1)	(2)	(3)	(4)
Antar Kerja Lokal (AKL) <i>Inter Local</i>	108	188	296
Antar Kerja Daerah (AKAD) <i>Inter Region</i>	17	12	29
Antar Kerja antar Negara (AKAN) <i>Inter Nation</i>	115	239	354
Jumlah/ Total 2023	240	439	679
2022	275	498	773
2021	265	1 484	1 749
2020	242	360	602
2019	616	1 389	2 005

Sumber data : Dinas Perindustrian dan Tenaga Kerja Kabupaten Temanggung

Source : Department of Industry and Labor of Temanggung Regency

Tabel / Table 3.12.1.
Banyaknya Transmigrasi Asal Kabupaten Temanggung
Menurut Provinsi Penempatan, 2023
Number of Transmigrant by Destination in Other Provinces, 2023

Jenis Transmigrasi / Type of Transmigration	Jumlah / Total			Provinsi Penempatan
	KK / Household	Jiwa / Person		
		Laki-laki / Male	Perempuan / Female	
(1)	(2)	(3)	(4)	(5)
1. Transmigrasi Umum Public Transmigration	0	0	0	-
Jumlah/Total 2023	0	0	0	
2022	0	0	0	
2021	0	0	0	
2020	0	0	0	
2019	5	12	8	
2018	4	9	5	

Sumber Data : Dinas Perindustrian dan Tenaga Kerja Kabupaten Temanggung
Source: Department of Industry and Labor of Temanggung Regency

Tabel / Table 3.12.2.
Realisasi Pemberangkatan Transmigran
Menurut Kecamatan di Kabupaten Temanggung, 2023
Departure of Transmigrant by District in Temanggung Regency, 2023

Kecamatan / District	Realisasi / Realization			
	KK / Household	Jiwa / Person		Jumlah / Total
		Laki-laki / Male	Perempuan / Female	
(1)	(2)	(3)	(4)	(5)
1. Parakan	0	0	0	0
2. Kledung	0	0	0	0
3. Bansari	0	0	0	0
4. Bulu	0	0	0	0
5. Temanggung	0	0	0	0
6. Tlogomulyo	0	0	0	0
7. Tembarak	0	0	0	0
8. Selopampang	0	0	0	0
9. Kranggan	0	0	0	0
10. Pringsurat	0	0	0	0
11. Kaloran	0	0	0	0
12. Kandangan	0	0	0	0
13. Kedu	0	0	0	0
14. Ngadirejo	0	0	0	0
15. Jumo	0	0	0	0
16. Gemawang	0	0	0	0
17. Candirotto	0	0	0	0
18. Bejen	0	0	0	0
19. Tretep	0	0	0	0
20. Wonobooyo	0	0	0	0
Jumlah/Total	2023	0	0	0
	2022	0	0	0
	2021	0	0	0
	2020	0	0	0
	2019	5	12	8

Sumber Data : Dinas Perindustrian dan Tenaga Kerja Kabupaten Temanggung
Source: Department of Industry and Labor of Temanggung Regency

Tabel/Table 3.12.3
Animo Transmigrasi Menurut Daerah Asal
dan Jenis Transmigrasi Menurut Kecamatan di Kabupaten Temanggung, 2023
Interest for Transmigration by District in Temanggung Regency, 2023

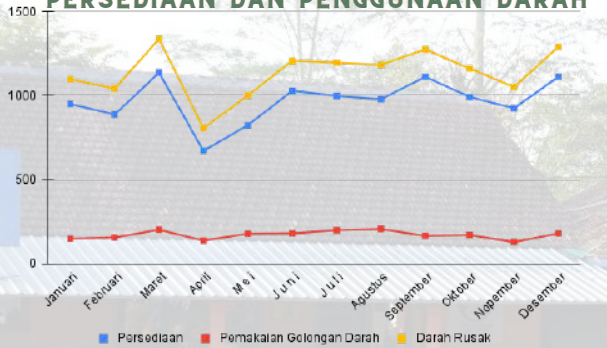
Kecamatan / District	Jenis Transmigrasi Umum				Jumlah / Total
	KK / Household	Jiwa / Person			
		Lk / M	Pr / F		
(1)	(2)	(3)	(4)	(5)	
1. Parakan	0	0	0	0	
2. Kledung	0	0	0	0	
3. Bansari	0	0	0	0	
4. Bulu	0	0	0	0	
5. Temanggung	0	0	0	0	
6. Tlogomulyo	0	0	0	0	
7. Tembarak	0	0	0	0	
8. Selopampang	0	0	0	0	
9. Kranggan	0	0	0	0	
10. Pringsurat	0	0	0	0	
11. Kaloran	0	0	0	0	
12. Kandangan	0	0	0	0	
13. Kedu	0	0	0	0	
14. Ngadirejo	0	0	0	0	
15. Jumo	0	0	0	0	
16. Gemawang	0	0	0	0	
17. Candiroto	0	0	0	0	
18. Bejen	0	0	0	0	
19. Tretop	0	0	0	0	
20. Wonoboyo	0	0	0	0	
Jumlah/Total	2023	0	0	0	0
	2022	15	30	25	55
	2021	0	0	0	0
	2020	0	0	0	0
	2019	11	0	0	0

Sumber Data : Dinas Perindustrian dan Tenaga Kerja Kabupaten Temanggung
Source: Department of Industry and Labor of Temanggung Regency

BAB IV

SOSIAL

PERSEDIAAN DAN PENGGUNAAN DARAH



846
Anggota
PMR



40
Pembina
PMR



173
Relawan
PMI

JUMLAH TENAGA KESEHATAN, RUMAH SAKIT, DAN PUSKESMAS



53 DOKTER

4 RUMAH SAKIT

26 PUSKESMAS



32 DOKTER
GIGI



258
PERAWAT





BAB IV

SOSIAL

Social

1. Pendidikan

Secara umum, jumlah penduduk yang bersekolah pada jenjang Sekolah Menengah Pertama (SMP) mengalami kenaikan selama periode tahun ajaran 2018/2019 – 2023/2024, yang mana hal ini juga dibarengi dengan peningkatan jumlah sekolah swasta. Di jenjang Taman Kanak-kanak (TK), jumlah siswa juga mengalami kenaikan dibandingkan tahun sebelumnya. Namun, pada jenjang Pendidikan Anak Usia Dini (PAUD), terjadi penurunan lebih dari 50% baik dari segi jumlah sekolah maupun jumlah siswa. Sedangkan pada jenjang Sekolah Dasar (SD), terjadi penurunan dibandingkan tahun-tahun sebelumnya.

Pada tahun ajaran 2023/2024, terdapat 408 unit SD Negeri dan 26 unit SD Swasta, jumlah yang sama dengan tahun lalu. Pada jenjang SMP, terdapat 42 unit SMP Negeri dan terdapat 4 unit SMP Swasta baru sehingga tahun ini tercatat ada 43 unit SMP Swasta. Banyaknya TK mencapai 331 unit.

Angka Partisipasi Murni (APM) pada jenjang SD mengalami penurunan sebesar 5,54%. Hal ini menunjukkan bahwa semakin besar persentase penduduk usia SD yang tepat menurut usianya bersekolah di jenjang SD dibandingkan tahun lalu. Demikian pula, nilai APM pada jenjang SMP mengalami penurunan 3,59%. Sedangkan partisipasi siswa TK mengalami kenaikan, meskipun sebagian siswa-siswa TK tersebut, secara usia tidak termasuk dalam jenjang TK.

Education

In general, the number of students enrolled in Junior High School (SMP) has increased during the academic years from 2018/2019 to 2023/2024, accompanied by an increase in the number of private schools. In Kindergarten (TK), the number of students has also increased compared to the previous year. However, in Early Childhood Education (PAUD), there has been a decrease of more than 50% both in terms of the number of schools and the number of students. Meanwhile, in Primary School (SD), there has been a decrease compared to previous years.

In the academic year 2023/2024, there were 408 public primary schools and 26 private primary schools, the same number as last year. In the Junior High School level, there were 42 public schools and 4 new private schools, resulting in a total of 43 private junior high schools this year. The number of Kindergartens reached 331 units.

The Gross Enrollment Ratio (GER) at the primary school level experienced a decrease of 5.54%. This indicates that a larger percentage of the population of primary school age appropriate for schooling in primary school compared to last year. Similarly, the GER for junior high school decreased by 3.59%. Meanwhile, the participation rate of

kindergarten students has increased, although some of these students are not within the age range for kindergarten.

2. Kesehatan

Meningkatnya kualitas dan kuantitas sarana dan prasarana kesehatan sangat diperlukan sebagai upaya dalam peningkatan kesejahteraan masyarakat. Di Temanggung sendiri pada tahun 2023 jumlah sarana dan prasarana kesehatan di antaranya sebagai berikut.

Jumlah Dokter Umum 53 orang (15 laki-laki dan 38 perempuan), dan Dokter Gigi 32 orang (6 laki-laki dan 26 perempuan). Jumlah Perawat sebanyak 258 orang (79 laki-laki dan 179 perempuan). Jumlah Bidan tercatat sebanyak 501 orang, dan Dukun Bayi sebanyak 171 orang.

Jumlah Rumah Sakit Umum Daerah (RSUD) sebanyak 1 unit, sementara Rumah Sakit Umum Swasta ada sebanyak 3 unit dengan kapasitas keseluruhan 765 pasien. Sarana kesehatan yang lain adalah Pusat Kesehatan Masyarakat (Puskesmas), yang merupakan sarana kesehatan yang terjangkau dan dapat menunjang kesehatan masyarakat hingga pedesaan. Banyaknya puskesmas 26 buah yang tersebar di seluruh kecamatan di Kabupaten Temanggung. Di samping itu terdapat beberapa Klinik Pratama, Puskesmas Pembantu, Puskesmas Keliling, serta Pusat Kesehatan Desa (PKD).

Pada tahun ini, sebanyak 793.204 pasien berkunjung ke Puskesmas. Dari jumlah tersebut, 47,29% merupakan pengguna BPJS, 36,44% membayar secara mandiri, 0,63% menggunakan SKTM, dan sisanya dengan metode pembayaran lainnya. Dalam mendukung pelayanan kesehatan Balita, terdapat 1.525 Posyandu, sehingga 85,63% Balita berstatus gizi baik.

Health

The increasing quality and quantity of health facilities and infrastructures are needed as an effort to improve the welfare of the community. Particularly, in 2022 Temanggung Regency in 2023 had facilities and infrastructures as below description.

There were 53 Doctors (15 males and 38 females), and 32 Dentists (6 males and 26 females). There were 258 Nurses (79 males and 179 females). There were 501 Midwives and 171 Traditional Midwives.

In this year, the number of Regional Public Hospitals (RSUD) was 1 unit, while there were 3 Private Public Hospitals with a total capacity of 765 patients. Other health facilities were Public Health Center (Puskesmas), which were affordable health facilities and can support the health of the community in the countryside. The number of Public Health Centers was 26 units spread throughout the districts of Temanggung Regency. Besides, there were also Primary Clinics, Secondary Public Health Centers, Mobile Public Health Centers, and Village's Health Centers.

In this year, Public Health Centers did services to 793,204 patients. Out of this number, 47.29% were using social insurance, 36.44% paid with their own money, 0.63% were using poor letters, and the rest were using other payment methods. In order to support services to Under-five kids, there were 1,525 Integrated Health Service, so that 85.63% Under-five Kids were having good nutritional status.

3. Keluarga Berencana

Peserta KB aktif pada 2023 mencapai 128.622 peserta (80,14 persen dari jumlah pasangan usia subur yang ada). Dari seluruh peserta KB aktif, sebanyak 36,91 persen menggunakan metode kontrasepsi jangka panjang (MKJP). Sebagian besar yang menggunakan MKJP memakai implant sebagai metode kontrasepsi (57,47 persen), sementara untuk non MKJP sebagian besar menggunakan suntik sebagai sarana kontrasepsinya (74,3 persen).

Pada tahun 2023 jumlah pencapaian akseptor baru sejumlah 8.942 akseptor dengan metode kontrasepsi yang paling banyak digunakan adalah metode implant yaitu sejumlah 3.917 akseptor atau sebesar 43,8 persen.

Bagi keluarga yang ingin menjadi peserta KB, dapat mengunjungi beberapa sarana yang tersedia di seluruh kecamatan. Di antaranya yaitu terdapat 37 Klinik KB, 100 Pusat Informasi dan Konseling Remaja (PIK-R), dan 67 Kampung KB.

Family Planning

Active Family Planning Participants in 2023 reached 128,622 participants (80.14 percent of the number of Fertile Age Couples). Among all Active Family Planning Participants, 36.91 percent participants used Long-Term Contraceptive Methods (MKJP). Most MKJP users chose Implantation as their contraceptive method (57.47 percent), while most non MKJP users chose mostly used Syringe as their contraception (74.3 percent).

In 2023 the number of New Acceptors reached 8,942 acceptors, with the most used method being Implantation, which is 3,917 acceptors or 43.8 percent.

For families who want to be an Active Family Planning Participant, can visit some facilities. There were 37 Family Planning Clinics, 100 Youth Information and Counseling Centers (PIK-R), and 67 Family Planning Villages.

4. Agama

Suasana kerukunan hidup antar umat beragama dan kepercayaan terhadap Tuhan Yang Maha Esa terwujud dengan sangat harmonis di Kabupaten Temanggung. Beragam tempat peribadatan dan saling hidup berdampingan antar umat beragama, merupakan salah satu bukti kerukunan antar umat beragama.

Banyaknya pemeluk agama Islam di Kabupaten Temanggung pada tahun 2023 sebanyak 782.476 orang atau 96,01 persen dari total jumlah penduduk. Sedangkan pemeluk agama Kristen Protestan 16.380 orang, Kristen Katolik 6.378 orang, Budha 9.184 orang, pemeluk Hindu 187 orang dan pemeluk kepercayaan lainnya sejumlah 357 orang.

Jumlah tempat peribadatan di Kabupaten Temanggung pada 2023 dirinci sebagai berikut : 1.692 Masjid, 2.232 Mushola/Langgar, Gereja Protestan 104 buah, Gereja Katolik 2 buah, Kapel 11 buah, Vihara 81 buah dan Ceta 5 buah.

Pada tahun 2023, jumlah Taman Pendidikan Al-Qur'an (TPQ) di Kabupaten Temanggung sebanyak 1.843 unit yang mengampu 79.715 anak. Jumlah majelis taklim 3.238 unit dengan jumlah muallim sebanyak 7.147 orang mengampu 147.598 orang jamaah. Sedangkan jumlah pondok pesantren sebanyak 206 unit dengan jumlah santri 23.368 orang (10.857 laki-laki dan 12.511 perempuan).

Religion

The atmosphere among many religious and trust in The Almighty God reflected in a very harmonious life in Temanggung Regency. Various places of worship and mutual coexistence among communities, were 2 proofs of inter-religious harmony.

The number of Moslem in Temanggung Regency in 2023 were 782,476 people or 96.01 percents of the total population. Whereas Christian were 16,380 people, Catholic were 6,378 people, Buddhists were 9,184 people and Hindus were 187 people, and other 357 people trusted other religions.

The number of worship places in Temanggung Regency in 2023 is described as follows: 1,692 Mosques, 2,232 Musholas, 104 Protestant Churches, 2 Catholic Churches, 11 Chapels, 81 Monasteries and 5 Cetias.

In 2023, the number of Al-Qur'an Education Ground for Kids in Temanggung Regency were 1,843 units accommodated 79,715 children. The number of Islamic Study Group were 3,238 groups with 7,147 teachers accommodated 147,598 pilgrims. While the number of Islamic Boarding Schools were 206 units accommodated 23,368 students (10,857 men and 12,511 women).

5. Kamtibmas

Perkara pidana yang diselesaikan di Pengadilan Negeri Kabupaten Temanggung pada tahun 2023 dirinci menurut jenis acara meliputi 120 perkara biasa, dan 3 perkara khusus. Sedangkan perkara pidana lalu lintas mencapai 5.086 kasus.

Banyaknya kamar di Rumah Tahanan Negara Kabupaten Temanggung sebanyak 14 Kamar, dengan kapasitas tempat sebanyak 94 narapidana (rata-rata per kamar ada 7

orang). Sedangkan pada tahun 2023, terdapat rata-rata 156 Narapidana sehingga satu kamar dihuni oleh sekitar 11 orang.

Data dari Polres Temanggung menunjukkan hampir setiap tahun selalu terjadi kecelakaan lalu lintas. Pada tahun 2023, jumlah kecelakaan ada 470 kasus, dengan jumlah korban kecelakaan lalu lintas sebanyak 88 orang meninggal dunia, luka berat 3 orang dan 531 orang luka ringan. Kerugian materi sejumlah Rp. 947.000.000,-. Jumlah ini mengalami penurunan dibanding tahun sebelumnya.

Security of Public Order

Number of cases that have been resolved by The State Court of Temanggung Regency in 2023 were 120 common cases and 3 special cases. And 5,086 cases of traffic violation were resolved as well.

Currently, The State Prison of Temanggung Regency has 14 rooms with capacity 94 prisoners. While in 2023, there were 156 prisoners so that there were 11 prisoners for a room in average in actual.

Based on Data from The National Police of the Republic of Indonesia, Central Java Region, Temanggung Resort, showed that almost every year there were traffict accidents. In 2023, the number of accidents were 470 cases, with the number of traffic accident victims as many as 88 people were dead, 3 people were seriously injured and 531 people were minor injured. Material loss was Rp. 947,000,000,-. This number was decreased from last year.

6. Sosial

Jumlah masalah kesejahteraan sosial cenderung turun dibanding tahun sebelumnya. Anak penyandang masalah kesejahteraan sosial di Kabupaten Temanggung tersebar di 20 kecamatan, di antaranya yaitu 187 disabilitas tubuh, 63 disabilitas rungu wicara, 27 disabilitas netra, 98 disabilitas mental reterdasi, 17 disabilitas mental eks psikotik, dan 49 disabilitas ganda. Sedangkan untuk anak balita terlantar tercatat sebanyak 2 balita, jumlah terlantar 147 orang, anak yang menjadi korban tindak kekerasan atau diperlakukan salah 2 orang, dan anak jalanan 1 orang.

Social

Number of social welfare problems was decreased compared to the previous year. Children with social welfare problems in Temanggung Regency were spread into 20 districts, among of them are 187 children with physical disabilities, 63 children with deaf and speech disabilities, 27 blind children, 98 children with mental disabilities, 17 children with mental phsycotic disabilities, and 49 children with double disabilities. Whereas, there were 2 under-five kids who were displaced toddler, and 147 children

were displaced as well. Number of kids became violence victim as many as 2 children. And there were one kid who lived in the street.

7. Sampah

Pengelolaan sampah di suatu daerah sangatlah penting, jika tidak ditangani dengan baik dapat menimbulkan penyakit dan mengganggu keindahan kota. Berdasarkan data dari Dinas Perumahan Rakyat, Kawasan Permukiman dan Lingkungan Hidup Kabupaten Temanggung, pada 2023 ada 13 jenis alat/sarana pengumpulan dan pengelolaan sampah. Jenis sarana pengumpulan/pengelolaan sampah tersebut antara lain 9 dump truk sampah, 32 kontainer, 9 gerobak sampah, 435 Tempat Penampungan Sementara (TPS), dan 4 transfer depo. Produksi sampah di tahun ini mencapai 403,72 ton per hari dan yang terangkut hanya 120,48 ton per hari atau 29,84 persen. Hal ini tentu harus menjadi perhatian instansi terkait untuk mengatasinya.

Garbage

Waste management in an area is very important, if it is not handled properly it can cause disease and disrupt the beauty of the city. Based on data from Department of Public Housing, Settlement Area and Environment Affairs of Temanggung Regency, in 2023 there were 13 types of waste collection and management tools/facilities. Among of them are 9 dump trucks, 32 containers, 9 garbage carts, 435 temporary dumping stations, and 4 depot transfers. Waste production reached 403.72 tons per day but only 120.48 tons per day or 29.84 percents transported. This surely must be the concern of the relevant agencies to overcome it.

Tabel / Table : 4.1.1
Banyaknya Sekolah dan Murid SD
Menurut Kecamatan di Kabupaten Temanggung Tahun Ajaran 2023/2024
Number of Elementary Schools and The Students
by District of Temanggung Regency in Academic Period 2023/2024

Kecamatan/ District	Negeri/ State			Swasta/ Private		
	SD/ Elementary School	Murid/ Student		SD/ Elementary School	Murid/ Student	
		Laki-laki/ Male	Perempuan/ Female		Laki-laki/ Male	Perempuan/ Female
(1)	(2)	(3)	(4)	(5)	(6)	(7)
1. Parakan	22	1 576	1 370	3	309	274
2. Kledung	14	929	886	0	0	0
3. Bansari	14	766	675	0	0	0
4. Bulu	25	1 426	1 303	2	324	302
5. Temanggung	36	2 487	2 334	10	1 366	1 230
6. Tlogomulyo	13	855	750	0	0	0
7. Tembarak	13	687	644	2	148	105
8. Selopampang	12	628	544	0	0	0
9. Kranggan	26	1 570	1 471	3	194	180
10. Pringsurat	33	1 331	1 250	1	53	65
11. Kaloran	27	1 207	1 115	1	91	62
12. Kandangan	22	1 221	1 084	1	22	28
13. Kedu	26	1 571	1 410	0	0	0
14. Ngadirejo	28	2 139	1 834	3	488	434
15. Jumo	16	801	756	0	0	0
16. Gemawang	19	1 046	949	0	0	0
17. Candiroto	20	982	921	0	0	0
18. Bejen	15	630	545	0	0	0
19. Tretep	11	680	645	0	0	0
20. Wonobojo	16	875	863	0	0	0
Jumlah 2023/2024	408	23 407	21 349	26	2 995	2 680
2022/2023	408	24 519	22 367	26	3 010	2 717
2021/2022	408	26 184	23 664	26	3 052	2 803
2020/2021	409	26 844	24 455	25	3 106	2 755
2019/2020	409	26 972	25 053	25	2 456	2 286

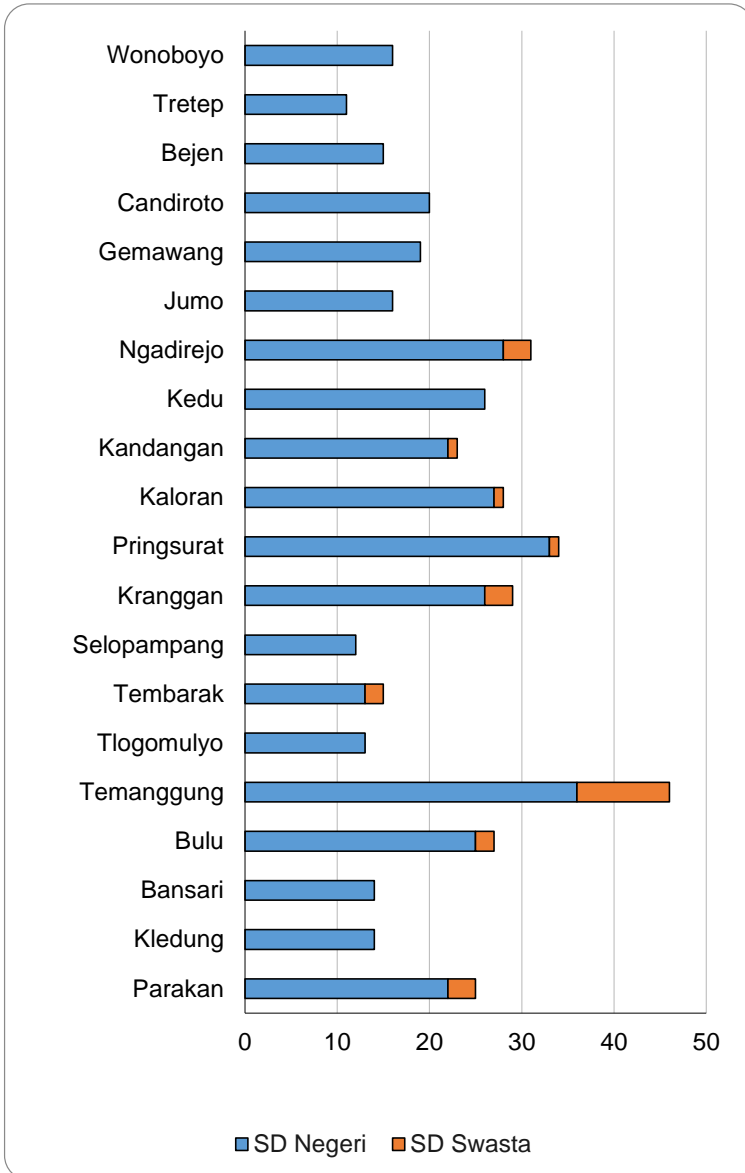
Sumber Data : Dinas Pendidikan, Kepemudaan, dan Olahraga Kabupaten Temanggung

Source : Department of Education, Youth, and Sport Affairs of Temanggung Regency

Gambar / Figure : 4.1.

**Banyaknya Sekolah Dasar di Kabupaten Temanggung
Tahun Ajaran 2023/2024**

*Number of Elementary Schools of Temanggung Regency
in Academic Period 2023/2024*



Tabel/ Table : 4.1.2
Banyaknya Guru Sekolah Dasar*)
Menurut Kecamatan di Kabupaten Temanggung Tahun Ajaran 2023/2024
Number of Teachers at Elementary School
by District of Temanggung Regency in Academic Period 2023/2024

Kecamatan/ District	SD Negeri/ State Elementary School					
	PNS/ Civil Servant		PPPK		Honorer/ Temporary	
	Laki-laki/ Male	Perempuan/ Female	Laki-laki/ Male	Perempuan/ Female	Laki-laki/ Male	Perempuan/ Female
(1)	(2)	(3)	(4)	(5)	(6)	(7)
1. Parakan	9	54	29	76	3	6
2. Kledung	14	33	11	45	2	4
3. Bansari	17	28	15	38	0	5
4. Bulu	22	41	22	80	7	10
5. Temanggung	20	76	41	150	8	20
6. Tlogomulyo	7	29	13	48	3	2
7. Tembarak	4	30	12	41	1	4
8. Selopampang	10	27	13	40	3	7
9. Kranggan	18	58	25	89	4	11
10. Pringsurat	27	68	32	108	6	11
11. Kaloran	33	44	36	91	6	13
12. Kandangan	24	37	28	69	4	8
13. Kedu	19	46	32	102	2	10
14. Ngadirejo	31	72	38	102	6	7
15. Jumo	15	38	15	57	5	4
16. Gemawang	32	39	33	46	2	4
17. Candiroto	11	40	28	59	3	9
18. Bejen	24	30	11	37	2	6
19. Tretap	22	25	5	20	6	7
20. Wonoboyo	34	31	12	46	3	9
Jumlah 2023/2024	393	846	451	1 344	76	157
2022/2023	410	914	343	1 024	118	313
2021/2022	646	1 257	0	0	433	1 274
2020/2021	759	1 340	0	0	457	1 187
2019/2020	770	1 305	0	0	511	1 339

Sumber Data : Dinas Pendidikan, Kepemudaan, dan Olahraga Kabupaten Temanggung

Source : Department of Education, Youth, and Sport Affairs of Temanggung Regency

Keterangan : *) Mulai tahun 2023 perhitungan jumlah Guru tidak termasuk Kepala Sekolah, karena Kepala Sekolah termasuk Tenaga Kependidikan

Tabel/ Table : 4.1.2

Lanjutan/ Continued

Kecamatan/ District	SD Swasta/ Private Elementary School			
	PNS/ Civil Servant		Honorer/ Temporary	
	Laki-laki/ Male	Perempuan/ Female	Laki-laki/ Male	Perempuan/ Female
(1)	(8)	(9)	(10)	(11)
1. Parakan	0	2	8	24
2. Kledung	0	0	0	0
3. Bansari	0	0	0	0
4. Bulu	0	0	11	23
5. Temanggung	0	0	33	92
6. Tlogomulyo	0	0	0	0
7. Tembarak	0	0	4	13
8. Selopampang	0	0	0	0
9. Kranggan	0	0	4	12
10. Pringsurat	0	0	3	3
11. Kaloran	0	0	0	7
12. Kandangan	0	0	1	1
13. Kedu	0	0	0	0
14. Ngadirejo	0	0	6	25
15. Jumo	0	0	0	0
16. Gemawang	0	0	0	0
17. Candiroto	0	0	0	0
18. Bejen	0	0	0	0
19. Tretep	0	0	0	0
20. Wonobojo	0	0	0	0
Jumlah 2023/2024	0	2	70	200
2022/2023	0	2	59	172
2021/2022	0	2	103	283
2020/2021	0	2	140	284
2019/2020	13	6	70	167

Sumber Data : Dinas Pendidikan, Kepemudaan, dan Olahraga Kabupaten Temanggung

Source : Department of Education, Youth, and Sports Affairs of Temanggung Regency

Keterangan : *) Mulai tahun 2023 perhitungan jumlah Guru tidak termasuk Kepala Sekolah, karena Kepala Sekolah termasuk Tenaga Kependidikan

Tabel/ Table : 4.1.2

Lanjutan/ Continued

Kecamatan / District	Jumlah / Total					
	PNS/ Civil Servant		PPPK		Honorer/ Temporary	
	Laki-laki/ Male	Perempuan/ Female	Laki-laki/ Male	Perempuan/ Female	Laki-laki/ Male	Perempuan/ Female
(1)	(12)	(13)	(14)	(15)	(16)	(17)
1. Parakan	9	54	29	76	11	30
2. Kledung	14	33	11	45	2	4
3. Bansari	17	30	15	38		5
4. Bulu	22	41	22	80	18	33
5. Temanggung	20	76	41	150	41	112
6. Tlogomulyo	7	29	13	48	3	2
7. Tembarak	4	30	12	41	5	17
8. Selopampang	10	27	13	40	3	7
9. Kranggan	18	58	25	89	8	23
10. Pringsurat	27	68	32	108	9	14
11. Kaloran	33	44	36	91	6	20
12. Kandangan	24	37	28	69	5	9
13. Kedu	19	46	32	102	2	10
14. Ngadirejo	31	72	38	102	12	32
15. Jumo	15	38	15	57	5	4
16. Gemawang	32	39	33	46	2	4
17. Candiroto	11	40	28	59	3	9
18. Bejen	24	30	11	37	2	6
19. Tretop	22	25	5	20	6	7
20. Wonobojo	34	31	12	46	3	9
Jumlah 2023/2024	393	848	451	1 344	146	357
2022/2023	410	916	343	1 024	221	596
2021/2022	646	1 259			536	1 557
2020/2021	759	1 342			597	1 471
2019/2020	783	1 311			581	1 506

Sumber Data : Dinas Pendidikan, Pemuda, dan Olahraga Kabupaten Temanggung

Source : The Education, Youth and Sports Office of Temanggung Regency

Keterangan : *) Mulai tahun 2023 perhitungan jumlah Guru tidak termasuk Kepala Sekolah, karena Kepala Sekolah termasuk Tenaga Kependidikan

Tabel / Table : 4.1.3

**Banyaknya Peserta Ujian dan Persentase Kelulusan Murid SD
Menurut Kecamatan di Kabupaten Temanggung Tahun Ajaran 2022/2023**

*Number of Exam Participants and Percentage of Passing at Elementary School
by District of Temanggung Regency in Academic Period 2022/2023*

Kecamatan / District	Peserta/ Participants		Lulus/ Graduate		Persentase/ Percentage	
	Laki-laki/ Male	Perempuan/ Female	Laki-laki/ Male	Perempuan/ Female	Laki-laki/ Male	Perempuan/ Female
(1)	(2)	(3)	(4)	(5)	(6)	(7)
1. Parakan	359	328	359	328	100	100
2. Kledung	183	191	183	191	100	100
3. Bansari	161	131	161	131	100	100
4. Bulu	343	293	343	293	100	100
5. Temanggung	749	703	749	703	100	100
6. Tlogomulyo	171	144	171	144	100	100
7. Tembarak	163	154	163	154	100	100
8. Selopampang	132	130	132	130	100	100
9. Kranggan	338	337	338	337	100	100
10. Pringsurat	281	241	281	241	100	100
11. Kaloran	238	216	238	216	100	100
12. Kandangan	270	264	270	264	100	100
13. Kedu	309	290	309	290	100	100
14. Ngadirejo	472	458	472	458	100	100
15. Jumo	171	153	171	153	100	100
16. Gemawang	225	195	225	195	100	100
17. Candiroto	187	169	187	169	100	100
18. Bejen	147	105	147	105	100	100
19. Tretop	138	126	138	126	100	100
20. Wonobojo	169	141	169	141	100	100
Jumlah/ Total 2022/2023	5 206	4 769	5 206	4 769	100	100
2021/2022	5 239	4 782	5 239	4 782	100	100
2020/2021	4 976	4 827	4 976	4 827	100	100
2019/2020	4 785	4 614	4 785	4 614	100	100
2018/2019	4 589	4 373	4 589	4 373	100	100

Sumber Data : Dinas Pendidikan, Kepemudaan, dan Olahraga Kabupaten Temanggung

Source : Department of Education, Youth, and Sports Affairs of Temanggung Regency

Tabel/ Table : 4.1.4
Banyaknya Sekolah, Murid dan Guru SMP
Menurut Kecamatan di Kabupaten Temanggung Tahun Ajaran 2023/2024
Number of Junior High Schools, The Students and The Teachers
by District of Temanggung Regency in Academic Period 2023/2024

Kecamatan/ District	Sekolah/ School		Murid/ Student				
	Negeri/ State	Swasta/ Private	Negeri/ State		Swasta/ Private		
			Laki-laki/ Male	Perempuan/ Female	Laki-laki/ Male	Perempuan/ Female	
(1)	(2)	(3)	(4)	(5)	(6)	(7)	
1. Parakan	1	5	328	330	620	503	
2. Kledung	2	0	407	371	0	0	
3. Bansari	1	1	368	288	0	0	
4. Bulu	3	1	522	496	106	94	
5. Temanggung	6	8	1.824	1.888	476	428	
6. Tlogomulyo	2	1	508	411	67	50	
7. Tembarak	1	4	320	250	583	510	
8. Selopampang	2	1	283	264	400	355	
9. Kranggan	2	4	517	432	258	171	
10. Pringsurat	2	4	755	656	145	178	
11. Kaloran	3	5	503	477	201	125	
12. Kandangan	3	2	729	602	189	185	
13. Kedu	3	4	812	719	522	635	
14. Ngadirejo	2	2	708	652	680	685	
15. Jumo	1	0	353	298	0	0	
16. Gemawang	1	0	368	298	0	0	
17. Candiroto	2	1	449	369	19	0	
18. Bejen	2	0	337	259	0	0	
19. Tretep	1	0	162	149	0	0	
20. Wonoboyo	2	0	248	179	0	0	
Jumlah/ Total	2023/2024	42	43	10 501	9 388	4 266	3 919
	2022/2023	42	39	10 252	9 272	3 947	3 487
	2021/2022	42	37	10 341	9 616	3 518	2 998
	2020/2021	42	36	9 680	9 414	3 472	2 899
	2019/2020	42	32	9 550	9 899	2 983	2 437

Sumber Data : Dinas Pendidikan, Kepemudaan, dan Olahraga Kabupaten Temanggung

Source : Department of Education, Youth, and Sport Affairs of Temanggung Regency

Keterangan : *) Mulai tahun 2023 perhitungan jumlah Guru tidak termasuk Kepala Sekolah, karena Kepala Sekolah termasuk Tenaga Kependidikan

Tabel/ Table : 4.1.4

Lanjutan/ Continued

Kecamatan/ District	SMP Negeri/ State Junior High School					
	PNS/ Civil Servant		PPPK/ Government Employee on Contract		Honorer/ Temporary	
	Laki-laki/ Male	Perempuan/ Female	Laki-laki/ Male	Perempuan/ Female	Laki-laki/ Male	Perempuan/ Female
(1)	(8)	(9)	(10)	(11)	(12)	(13)
1. Parakan	10	16	4	9	0	1
2. Kledung	11	16	3	5	0	1
3. Bansari	5	15	2	7	2	2
4. Bulu	14	30	5	13	1	3
5. Temanggung	43	96	33	43	3	5
6. Tlogomulyo	13	17	5	11	0	1
7. Tembarak	6	11	2	7	1	1
8. Selopampang	8	15	5	1	0	2
9. Kranggan	8	22	6	14	1	4
10. Pringsurat	19	17	11	18	0	1
11. Kaloran	21	23	5	9	1	0
12. Kandangan	20	28	11	15	1	5
13. Kedu	14	44	7	15	3	6
14. Ngadirejo	12	31	16	16	0	0
15. Jumo	12	9	6	10	0	1
16. Gemawang	9	7	4	11	0	0
17. Candiroto	8	17	3	9	2	2
18. Bejen	14	8	6	5	0	2
19. Tretep	6	6	2	1	0	1
20. Wonobojo	10	9	3	6	1	0
Jumlah/ Total 2023/2024	263	437	139	225	16	38

Sumber Data : Dinas Pendidikan, Pemuda, dan Olahraga Kabupaten Temanggung

Source : Department of Education, Youth, and Sport Affairs of Temanggung Regency

Keterangan : *) Mulai tahun 2023 perhitungan jumlah Guru tidak termasuk Kepala Sekolah,
karena Kepala Sekolah termasuk Tenaga Pendidik

Tabel/ Table : 4.1.4

Lanjutan/ Continued

Kecamatan/ District	SMP Swasta/ Private Junior High School					
	PNS/ Civil Servant		PPP/ Government Employee on Contract		Honorer/ Temporary	
	Laki-laki/ Male	Perempuan/ Female	Laki-laki/ Male	Perempuan/ Female	Laki-laki/ Male	Perempuan/ Female
(1)	(14)	(15)	(16)	(17)	(18)	(19)
1. Parakan	0	1	0	0	24	30
2. Kledung	0	0	0	0	0	0
3. Bansari	0	0	0	0	0	0
4. Bulu	0	0	0	0	5	6
5. Temanggung	0	0	0	0	10	36
6. Tlogomulyo	0	2	0	0	3	2
7. Tembarak	0	0	0	0	18	24
8. Selopampang	0	0	0	0	6	18
9. Kranggan	0	1	0	0	9	17
10. Pringsurat	0	0	0	1	5	10
11. Kaloran	0	2	0	1	9	7
12. Kandangan	0	1	0	0	8	10
13. Kedu	0	0	0	2	26	34
14. Ngadirejo	0	1	0	0	21	28
15. Jumo	0	0	0	0	0	0
16. Gemawang	0	0	0	0	0	0
17. Candirotto	0	0	0	0	1	3
18. Bejen	0	0	0	0	0	0
19. Tretep	0	0	0	0	0	0
20. Wonoboyo	0	0	0	0	0	0
Jumlah/ Total 2023/2024	0	8	0	4	145	225

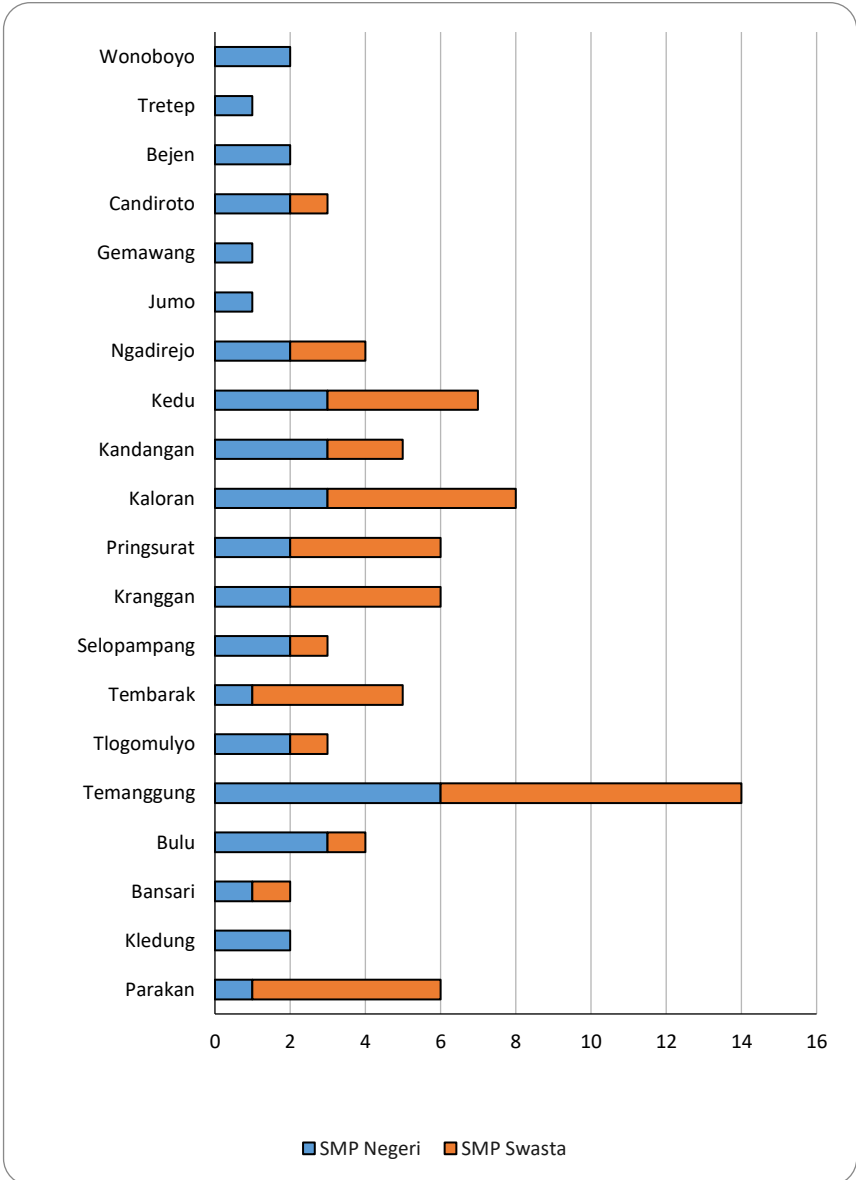
Sumber Data : Dinas Pendidikan, Pemuda, dan Olahraga Kabupaten Temanggung

Source : Department of Education, Youth, and Sport Affairs of Temanggung Regency

Keterangan : *) Mulai tahun 2023 perhitungan jumlah Guru tidak termasuk Kepala Sekolah,
karena Kepala Sekolah termasuk Tenaga Pendidik

Gambar / Figure : 4.2.

**Banyaknya Sekolah Menengah Pertama
di Kabupaten Temanggung Tahun Ajaran 2023/2024**
*Number of Junior High Schools of Temanggung Regency
in Academic Period 2023/2024*



Tabel/ Tabel : 4.1.5

Banyaknya Peserta Ujian dan Presentase Kelulusan Murid SMP
Menurut Kecamatan di Kabupaten Temanggung Tahun Ajaran 2023/2024
Number of Exam Participants and Percentage of Passing at Junior High School
by District of Temanggung Regency in Academic Period 2023/2024

Kecamatan/ District	Peserta/ Participants		Lulus/ Graduate		Presentase/ Percentage		
	Laki-laki/ Male	Perempuan/ Female	Laki-laki/ Male	Perempuan/ Female	Laki-laki/ Male	Perempuan/ Female	
(1)	(2)	(3)	(4)	(5)	(6)	(7)	
1. Parakan	275	223	275	223	100	100	
2. Kledung	127	115	127	115	100	100	
3. Bansari	103	100	103	100	100	100	
4. Bulu	233	189	233	189	100	100	
5. Temanggung	680	688	680	688	100	100	
6. Tlogomulyo	167	178	167	178	100	100	
7. Tembarak	238	209	238	209	100	100	
8. Selopampang	174	173	174	173	100	100	
9. Kranggan	222	199	222	199	100	100	
10. Pringsurat	306	228	306	228	100	100	
11. Kaloran	230	171	230	171	100	100	
12. Kandangan	289	276	289	276	100	100	
13. Kedu	323	317	323	317	100	100	
14. Ngadirejo	446	421	446	421	100	100	
15. Jumo	90	118	90	118	100	100	
16. Gemawang	117	101	117	101	100	100	
17. Candiroto	127	140	127	140	100	100	
18. Bejen	117	96	117	96	100	100	
19. Tretjep	51	33	51	33	100	100	
20. Wonobojo	72	83	72	83	100	100	
Jumlah/ Total	2023/2024	4 387	4 058	4 387	4 058	100	100
	2022/2023	4 387	4 058	4 387	4 058	100	100
	2021/2022	3 777	3 909	3 777	3 909	100	100
	2020/2021	3 856	3 910	3 856	3 910	100	100
	2019/2021	4 061	3 998	4 060	3 998	100	100

Sumber Data : Dinas Pendidikan, Kepemudaan, dan Olahraga Kabupaten Temanggung

Source : Department of Education, Youth, and Sports Affairs of Temanggung Regency

Tabel / Table : 4.1.6

**Banyaknya Sekolah, Guru, Murid Taman Kanak-Kanak
Menurut Kecamatan di Kabupaten Temanggung Tahun Ajaran 2023/2024**
*Number of Kindergartens, The Students and Teachers
by District of Temanggung Regency in Academic Period 2023/2024*

Kecamatan/ District	Sekolah/ School *)	Guru/ Teacher *)		Murid/ Student	
		Laki-laki/ Male	Perempuan/ Female	Laki-laki/ Male	Perempuan/ Female
(1)	(2)	(3)	(4)	(5)	(6)
1. Parakan	17	1	48	420	340
2. Kledung	13	0	23	288	224
3. Bansari	13	0	19	264	224
4. Bulu	18	1	34	349	296
5. Temanggung	30	5	114	845	828
6. Tlogomulyo	10	0	19	188	152
7. Tembarak	7	0	11	122	133
8. Selopampang	9	0	12	148	125
9. Kranggan	19	2	36	348	370
10. Pringsurat	28	0	24	341	350
11. Kaloran	22	3	43	442	392
12. Kandangan	18	0	30	352	308
13. Kedu	21	0	29	336	313
14. Ngadirejo	23	0	53	605	602
15. Jumo	13	0	31	271	213
16. Gemawang	14	0	28	225	211
17. Candioto	17	0	26	202	191
18. Bejen	12	0	11	145	133
19. Tretop	7	0	8	130	133
20. Wonobojo	20	0	26	286	274
Jumlah/ Total 2023/2024	331	12	625	6 307	5 812
2022/2023	331	10	616	6 157	5 759
2021/2022	331	14	720	6 174	5 758
2020/2021	326	18	1 047	6 447	6 056
2019/2020	324	29	1 014	6 654	6 210

Sumber Data : Dinas Pendidikan, Kepemudaan, dan Olahraga Kabupaten Temanggung

Source : Department of Education, Youth, and Sport Affairs of Temanggung Regency

Keterangan : *) Mulai tahun 2023 perhitungan jumlah Guru tidak termasuk Kepala Sekolah, karena Kepala Sekolah termasuk Tenaga Kependidikan

Tabel / Table : 4.1.7

**Banyaknya Murid SD yang Mengulang dan Putus Sekolah
Menurut Kecamatan di Kabupaten Temanggung Tahun Ajaran 2023/2024**

*Number of Remedial and Drop Out Student at Elementary School
by District of Temanggung Regency in Academic Period 2023/2024*

Kecamatan/ District	Jumlah Murid/ Number of Students		Murid Mengulang/ Remedial Students		Murid Putus Sekolah/ Drop Out Students		
	Laki-laki/ Male	Perempuan/ Female	Laki-laki/ Male	Perempuan/ Female	Laki-laki/ Male	Perempuan/ Female	
(1)	(2)	(3)	(4)	(5)	(6)	(7)	
1. Parakan	1.885	1.644	65	29	2	0	
2. Kledung	929	886	43	22	1	0	
3. Bansari	766	675	29	17	2	0	
4. Bulu	1.750	1.605	53	14	3	0	
5. Temanggung	3.853	3.564	81	33	0	0	
6. Tlogomulyo	855	750	40	23	0	0	
7. Tembarak	835	749	30	16	1	0	
8. Selopampang	628	544	35	22	0	1	
9. Kranggan	1.764	1.651	67	36	2	1	
10. Pringsurat	1.384	1.315	53	19	0	0	
11. Kaloran	1.298	1.177	18	17	1	0	
12. Kandangan	1.243	1.112	29	10	1	1	
13. Kedu	1.571	1.410	69	25	0	0	
14. Ngadirejo	2.627	2.268	93	58	1	3	
15. Jumo	801	756	27	7	0	0	
16. Gemawang	1.046	949	35	11	1	1	
17. Candiroto	982	921	45	17	2	1	
18. Bejen	630	545	33	16	0	0	
19. Tretep	680	645	24	5	0	0	
20. Wonobojo	875	863	10	10	0	0	
Jumlah/ Total	2023/2024	26 402	24 029	879	407	17	8
	2022/2023	27 529	25 084	923	427	21	12
	2021/2022	29 236	26 467	969	449	19	7
	2020/2021	30 639	27 210	951	347	11	6
	2019/2020	29 428	27 339	1 052	374	14	7

Sumber Data : Dinas Pendidikan, Kepemudaan, dan Olahraga Kabupaten Temanggung

Source : Department of Education, Youth, and Sport Affairs of Temanggung Regency

Tabel / Table : 4.1.8

**Banyaknya Murid SMP yang Mengulang dan Putus Sekolah
Menurut Kecamatan di Kabupaten Temanggung Tahun Ajaran 2023/2024**

*Number of Remedial and Drop Out Students at Junior High School
by District of Temanggung Regency in Academic Period 2023/2024*

Kecamatan/ District	Jumlah Murid/ Number of Students		Murid Mengulang/ Remedial Students		Murid Putus Sekolah/ Drop Out Students		
	Laki-laki/ Male	Perempuan/ Female	Laki-laki/ Male	Perempuan/ Female	Laki-laki/ Male	Perempuan/ Female	
(1)	(2)	(3)	(4)	(5)	(6)	(7)	
1. Parakan	948	833	1	0	1	1	
2. Kledung	407	371	1	0	5	2	
3. Bansari	368	288	0	1	1	1	
4. Bulu	628	590	0	0	2	2	
5. Temanggung	2 300	2 316	6	4	5	4	
6. Tlogomulyo	575	461	0	0	0	1	
7. Tembarak	903	760	3	1	6	0	
8. Selopampang	683	619	7	0	5	1	
9. Kranggan	775	603	3	3	3	3	
10. Pringsurat	900	834	5	0	1	1	
11. Kalaran	704	602	4	2	0	2	
12. Kandangan	918	787	1	1	0	2	
13. Kedu	1 334	1 354	3	2	6	3	
14. Ngadirejo	1 388	1 337	4	3	2	0	
15. Jumo	353	298	3	3	0	0	
16. Gemawang	368	298	1	1	2	0	
17. Candiroto	468	369	0	0	6	2	
18. Bejen	337	259	4	2	2	2	
19. Tretep	162	149	3	0	2	3	
20. Wonobojo	248	179	0	0	1	0	
Jumlah/ Total	2023/2024	14 767	13 307	49	23	50	30
	2022/2023	14 199	12 759	62	34	62	32
	2021/2022	13 859	12 615	58	22	50	21
	2020/2021	13 152	12 313	24	38	24	46
	2019/2020	12 533	12 336	47	39	64	31

Sumber Data : Dinas Pendidikan, Kepemudaan, dan Olahraga Kabupaten Temanggung

Source : Department of Education, Youth, and Sport Affairs of Temanggung Regency

Tabel/ Table : 4.1.9
Banyaknya PAUD, Murid dan Guru
Menurut Kecamatan di Kabupaten Temanggung Tahun Ajaran 2023/2024
Number of Preschools, The Students and Teachers
by District of Temanggung Regency in Academic Period 2023/2024

Kecamatan/ District	PAUD/ Preschool	Murid/ Student		Guru/ Teacher *)	
		Laki-laki/ Male	Perempuan/ Female	Laki-laki/ Male	Perempuan/ Female
(1)	(2)	(3)	(4)	(5)	(6)
1. Parakan	27	319	310	1	34
2. Kledung	10	100	102	0	18
3. Bansari	11	137	116	0	11
4. Bulu	14	211	164	1	18
5. Temanggung	43	564	495	2	90
6. Tlogomulyo	12	141	110	0	24
7. Tembarak	8	176	153	0	23
8. Selopampang	8	82	89	0	9
9. Kranggan	13	143	139	0	14
10. Pringsurat	15	144	153	1	26
11. Kaloran	7	96	121	0	10
12. Kandangan	20	283	258	0	40
13. Kedu	14	216	233	0	24
14. Ngadirejo	21	355	272	0	40
15. Jumo	13	256	251	0	44
16. Gemawang	11	116	84	0	8
17. Candiroto	16	175	156	0	18
18. Bejen	11	138	136	0	17
19. Tretep	8	107	73	0	9
20. Wonobooyo	17	176	179	0	22
Jumlah/ Total 2023/2024	299	3 935	3 594	5	499
2022/2023**)	630	10 282	9 382	15	1 149
2021/2022	304	3 770	3 613	22	511
2020/2021	280	3 820	3 648	18	782
2019/2020	280	3 823	3 659	10	761

Sumber Data : Dinas Pendidikan, Kepemudaan, dan Olahraga Kabupaten Temanggung

Source : Department of Education, Youth, and Sport Affairs of Temanggung Regency

Keterangan : *) Mulai tahun pelajaran 2023/2024 perhitungan jumlah Guru tidak termasuk Kepala Sekolah, karena Kepala Sekolah termasuk Tenaga Kependidikan

***) Data PAUD merupakan data pendidikan Non Formal sebelum tingkat Pendidikan

Taman Kanak-Kanak (TK) sedangkan tahun pelajaran 2022/2023 perhitungan digabung dengan Pendidikan TK sehingga angkanya berubah signifikan

Tabel/ Table : 4.1.10

**Nilai Angka Partisipasi Kasar (APK) dan Angka Partisipasi Murni (APM) PAUD, SD, dan SMP sederajat
Menurut Kecamatan di Kabupaten Temanggung Tahun Pelajaran 2023/2024**

*Gross and Net Enrollment Ratio of Preschool, Elementary, and Junior High School
by District of Temanggung Regency in Academic Period 2023/2024*

Kecamatan / District	PAUD/ Preschool		SD/MI / Elementary School		SMP/MTs / Junior High School	
	APK 0-6 th	APK 4-6 th	APK	APM	APK	APM
(1)	(2)	(3)	(4)	(5)	(6)	(7)
1. Parakan	41,98	87,43	111,76	100,20	135,00	102,80
2. Kledung	33,96	72,56	92,32	83,38	57,02	45,86
3. Bansari	36,33	78,77	99,78	88,67	58,26	45,01
4. Bulu	33,91	74,85	94,23	87,79	61,83	49,36
5. Temanggung	47,70	102,02	117,24	103,52	121,95	95,49
6. Tlogomulyo	33,56	72,79	86,03	74,52	94,43	70,05
7. Tembarak	43,65	94,18	117,09	107,22	133,49	110,09
8. Selopampang	28,01	62,13	83,19	73,70	165,87	130,70
9. Kranggan	31,74	69,39	91,79	83,49	94,01	71,44
10. Pringsurat	33,12	72,18	97,25	89,73	103,82	85,51
11. Kaloran	31,63	67,05	97,29	84,02	85,90	62,72
12. Kandangan	37,43	83,47	94,71	86,07	78,66	65,08
13. Kedu	30,22	64,66	85,62	79,40	133,44	107,77
14. Ngadirejo	43,02	94,02	101,22	92,52	109,53	87,58
15. Jumo	43,51	94,25	96,13	85,36	92,89	71,95
16. Gemawang	34,72	76,78	94,98	83,46	56,20	41,01
17. Candiroto	33,18	71,30	88,05	80,50	72,09	54,84
18. Bejen	37,05	83,89	90,13	77,17	76,35	54,34
19. Tretep	29,65	65,33	106,02	90,70	72,89	49,76
20. Wonobooyo	35,46	79,63	92,41	84,90	54,09	41,00
Jumlah/ Total 2023/2024	36,80	79,89	98,44	88,58	97,34	76,18
2022/2023	39,59	75,18	100,45	94,12	95,35	79,77
2021/2022	39,84	70,95	98,07	91,24	98,56	77,18
2020/2021	38,27	74,16	97,62	106,86	98,17	85,25
2019/2020	37,53	73,99	106,89	96,97	97,26	84,52

Sumber Data : Dinas Pendidikan, Kepemudaan, dan Olahraga Kabupaten Temanggung

Source : Department of Education, Youth, and Sport Affairs of Temanggung Regency

Tabel / Table : 4.1.11

Banyaknya Perpustakaan Sekolah

Menurut Kecamatan di Kabupaten Temanggung, 2023/2024

Number of School Libraries by District of Temanggung Regency, 2023/2024

Kecamatan / District	Jenis Perpustakaan / Library Type	
	SD/MI / Elementary School	SMP/MTs / Junior High School
(1)	(2)	(3)
1. Parakan	28	4
2. Kledung	14	2
3. Bansari	14	1
4. Bulu	22	6
5. Temanggung	42	16
6. Tlogomulyo	13	4
7. Tembarak	18	3
8. Selopampang	12	2
9. Kranggan	35	7
10. Pringsurat	33	5
11. Kaloran	29	7
12. Kandangan	22	5
13. Kedu	28	8
14. Ngadirejo	32	4
15. Jumo	16	1
16. Gemawang	24	1
17. Candirotto	22	2
18. Bejen	15	4
19. Tretep	12	1
20. Wonobojo	26	2
Jumlah/ Total 2023/2024	457	85
2022/2023	347	67
2021/2022	405	77
2020/2021	535	78
2019/2020	466	104

Sumber Data : Dinas Pendidikan, Kepemudaan, dan Olahraga Kabupaten Temanggung

Source : Department of Education, Youth, and Sport Affairs of Temanggung Regency

Keterangan : Data yang ditampilkan merupakan banyaknya perpustakaan pada Sekolah Dasar dan Sekolah Menengah pertama yang menjadi kewenangan Dindikpora Temanggung

Tabel / Table : 4.2.1.

**Banyaknya Tenaga Kesehatan di Lingkungan Dinas Kesehatan
Menurut Kecamatan di Kabupaten Temanggung, 2023**

Number of Medical Personnel, in Department of Health of Temanggung Regency, 2023

Kecamatan / District	Puskesmas/ Public Health Center	Dokter / General Practitioners		Gigi / Dentist		Perawat / Nurse	
		Lk/ Male	Pr/ Female	Lk/ Male	Pr/ Female	Lk/ Male	Pr/ Female
(1)	(2)	(3)	(4)	(5)	(6)	(7)	(8)
1. Parakan	Parakan	1	1	0	2	4	4
	Traji	1	1	0	1	2	7
2. Kledung	Kledung	0	1	1	1	2	6
3. Bansari	Bansari	0	2	0	1	1	6
4. B u l u	Bulu	1	1	0	1	2	4
5. Temanggung	Temanggung	0	2	0	2	2	7
	Dharma Rini	1	1	0	1	3	6
6. Tlogomulyo	Tlogomulyo	0	3	0	1	1	4
7. Tembarak	Tembarak	0	2	0	1	1	5
8. Selopampang	Selopampang	1	1	0	2	5	10
	Pare	0	2	0	1	0	4
10. Pringsurat	Pringsurat	1	2	0	1	6	14
	Rejosari	1	1	0	1	1	4
11. Kaloran	Kaloran	0	3	0	1	2	4
	Tepusen	0	2	0	1	1	5
12. Kandangan	Kandangan	0	2	1	0	2	8
13. K e d u	Kedu	1	1	0	1	2	4
14. Ngadirejo	Ngadirejo	0	3	0	1	6	17
	Banjarsari	1	1	0	1	2	6
15. J u m o	J u m o	0	2	0	1	2	7
16. Gemawang	Gemawang	0	2	0	1	11	7
17. Candiroto	Candiroto	2	0	1	0	3	6
18. Bejen	Bejen	1	1	1	0	5	12
19. Tretep	Tretep	1	0	2	0	3	4
20. Wonobooyo	Wonobooyo	1	1	0	1	8	13
Jumlah/Total 2023		15	38	6	26	79	179
2022		15	29	5	28	84	183
2021		18	30	6	26	65	123
2020		14	25	4	27	51	90
2019		14	25	4	27	51	90

Sumber Data : Dinas Kesehatan Kabupaten Temanggung

Source : Department of Health of Temanggung Regency

Keterangan : Tenaga medis termasuk ASN dan BLUD (sumber dari SISDMK)

Tabel / Table : 4.2.1.

Lanjutan / Continued

Kecamatan / District	Puskesmas/ Public Health Center	Perawat Gigi / Orthodontist		Bidan / Midwife	Sanitarian / Sanitarian		
		Lk/ Male	Pr/ Female		Lk/ Male	Pr/ Female	
(1)	(2)	(9)	(10)	(11)	(12)	(13)	
1. Parakan	Parakan	0	1	16	0	1	
	Traji	0	2	15	0	2	
2. Kledung	Kledung	0	1	23	0	1	
3. Bansari	Bansari	0	1	22	1	2	
4. B u l u	Bulu	0	2	22	0	1	
5. Temanggung	Temanggung	0	1	21	0	1	
	Dharma Rini	0	1	21	0	1	
6. Tlogomulyo	Tlogomulyo	0	1	21	0	1	
7. Tembarak	Tembarak	0	1	18	0	1	
8. Selopampang	Selopampang	0	1	19	0	1	
9. Kranggan	Kranggan	0	1	12	0	1	
	Pare	0	1	13	1	0	
10. Pringsurat	Pringsurat	0	1	16	0	1	
	Rejosari	0	1	18	1	0	
11. Kaloran	Kaloran	1	0	17	0	1	
	Tepusen	0	1	15	1	0	
12. Kandangan	Kandangan	1	0	28	0	1	
13. K e d u	Kedu	0	1	22	0	1	
14. Ngadirejo	Ngadirejo	1	1	20	0	1	
	Banjarsari	0	1	16	0	1	
15. J u m o	J u m o	0	1	22	0	1	
16. Gemawang	Gemawang	0	1	18	0	1	
17. Candiroto	Candiroto	0	1	27	0	1	
18. Bejen	Bejen	0	1	19	0	1	
19. Tretap	Tretap	1	0	19	0	1	
20. Wonobojo	Wonobojo	0	1	21	1	0	
Jumlah/Total 2023		4	25	501	5	24	
		2022	4	24	522	4	25
		2021	5	24	430	8	18
		2020	6	23	341	7	20
		2019	6	23	341	7	20

Sumber Data : Dinas Kesehatan Kabupaten Temanggung

Source : Department of Health of Temanggung Regency

Tabel / Table : 4.2.1.
Lanjutan / Continued

Kecamatan / District		Teknis					
		Apoteker / Pharmacist		Kefarmasian / Pharmaceutical Engineering		Nutrisionist / Nutritionist	
(1)	(2)	Lk/ Male	Pr/ Female	Lk/ Male	Pr/ Female	Lk/ Male	Pr/ Female
(1)	(2)	(14)	(15)	(16)	(17)	(18)	(19)
1. Parakan	Parakan	0	1	0	1	0	1
	Traji	1	0	1	0	0	1
2. Kledung	Kledung	0	1	0	1	0	1
3. Bansari	Bansari	0	1	0	1	0	1
4. B u l u	Bulu	0	1	0	2	1	1
5. Temanggung	Temanggung	0	1	1	0	0	2
	Dharma Rini	0	1	1	1	0	1
6. Tlogomulyo	Tlogomulyo	0	1	0	1	0	2
7. Tembarak	Tembarak	0	1	0	2	0	1
8. Selopampang	Selopampang	0	1	0	1	1	1
9. Kranggan	Kranggan	0	1	0	1	0	1
	Pare	0	1	1	0	1	0
10. Pringsurat	Pringsurat	0	0	0	1	0	1
	Rejosari	0	1	0	2	1	0
11. Kaloran	Kaloran	0	1	0	1	0	1
	Tepusen	0	1	0	1	0	1
12. Kandangan	Kandangan	0	1	0	2	0	2
13. K e d u	Kedu	0	1	0	1	0	1
14. Ngadirejo	Ngadirejo	0	1	0	2	0	1
	Banjarsari	0	1	0	1	1	0
15. J u m o	J u m o	0	1	0	0	0	1
16. Gemawang	Gemawang	1	0	1	0	0	1
17. Candirot	Candirot	0	1	0	1	0	1
18. Bejen	Bejen	0	1	0	1	1	1
19. Tret	Tret	0	1	0	1	0	1
20. Wonobo	Wonobo	0	1	0	1	1	0
Jumlah/Total 2023		2	23	5	26	7	25
2022		3	23	6	28	7	26
2021		1	5	7	19	6	20
2020		1	6	6	22	7	20
2019		1	6	6	22	7	20

Sumber Data : Dinas Kesehatan Kabupaten Temanggung

Source : Department of Health of Temanggung Regency

Tabel / Table : 4.2.1.

Lanjutan / Continued

Kecamatan / District		Analisis Kesehatan/ Health Analyst		Administrator Kesehatan* / Health Administrator		Promosi Kesehatan* / Health Promotion	
		Lk/ Male	Pr/ Female	Lk/ Male	Pr/ Female	Lk/ Male	Pr/ Female
(1)	(2)	(20)	(21)	(22)	(23)	(24)	(25)
1. Parakan	Parakan	0	1	0	1	0	2
	Traji	0	1	0	0	0	1
2. Kledung	Kledung	0	1	0	1	1	0
3. Bansari	Bansari	0	1	1	0	0	1
4. B u l u	Bulu	0	1	0	0	0	1
5. Temanggung	Temanggung	0	1	1	0	1	0
	Dharma Rini	0	1	0	1	1	1
6. Tlogomulyo	Tlogomulyo	0	1	0	0	1	0
7. Tembarak	Tembarak	1	0	0	1	0	1
8. Selopampang	Selopampang	0	2	0	1	0	1
9. Kranggan	Kranggan	0	1	0	0	0	1
	Pare	0	1	0	0	1	0
10. Pringsurat	Pringsurat	0	1	0	1	0	1
	Rejosari	0	1	0	1	0	1
11. Kaloran	Kaloran	0	1	0	0	0	1
	Tepusen	0	1	0	0	0	1
12. Kandangan	Kandangan	0	1	0	0	0	1
13. K e d u	Kedu	0	1	0	1	0	1
14. Ngadirejo	Ngadirejo	0	1	0	0	0	1
	Banjarsari	0	1	0	1	0	1
15. J u m o	J u m o	1	0	0	1	0	1
16. Gemawang	Gemawang	0	1	0	0	0	1
17. Candiroto	Candiroto	0	1	1	1	0	1
18. Bejen	Bejen	1	1	1	1	1	0
19. Tretep	Tretep	1	0	0	1	0	1
20. Wonobojo	Wonobojo	0	1	0	1	0	1
Jumlah/Total 2023		4	24	4	14	6	22
2022		4	23	*	*	*	*
2021		3	25	*	*	*	*
2020		7	25	*	*	*	*
2019		7	25	*	*	*	*

Sumber Data : Dinas Kesehatan Kabupaten Temanggung

Source : Department of Health of Temanggung Regency

Keterangan *) : Administrator Kesehatan, Promosi Kesehatan, Epidemiolog dan Sopir Ambulan baru tersedia di tahun 2023

Tabel / Table : 4.2.1.

Lanjutan / Continued

Kecamatan / District		Epidemiolog*/ Epidemiologist		Dukun Bayi/ Traditional Midwife	Fisioterapis		Sopir Ambulan/ Ambulance Driver
		Lk/ Male	Pr/ Female		Lk/ Male	Pr/ Female	
(1)	(2)	(26)	(27)	(28)	(29)	(30)	(31)
1. Parakan	Parakan	0	0	0	0	1	1
	Traji	0	1	0	1	0	1
2. Kledung	Kledung	0	1	9	0	1	1
3. Bansari	Bansari	0	1	10	0	1	1
4. Bulu	Bulu	0	1	15	1	0	1
5. Temanggung	Temanggung	0	1	13	0	1	1
	Dharma Rini	0	0	0	0	1	1
6. Tlogomulyo	Tlogomulyo	0	1	14	0	1	1
7. Tembarak	Tembarak	0	1	15	1	0	1
8. Selopampang	Selopampang	0	1	13	1	0	1
9. Kranggan	Kraggan	0	1	0	1	0	1
	Pare	0	1	11	1	0	1
10. Pringsurat	Pringsurat	0	1	0	0	1	1
	Rejosari	0	0	10	0	1	1
11. Kaloran	Kaloran	0	1	6	0	1	1
	Tepusen	0	1	0	0	1	1
12. Kandangan	Kandangan	0	1	0	0	1	1
13. Kedu	Kedu	0	0	15	0	1	1
14. Ngadirejo	Ngadirejo	0	1	0	0	1	2
	Banjarsari	0	1	0	0	1	0
15. Jumo	Jumo	1	0	0	0	0	1
16. Gemawang	Gemawang	0	0	0	1	0	1
17. Candiroto	Candiroto	0	1	12	0	1	1
18. Bejen	Bejen	0	1	12	0	1	2
19. Tretep	Tretep	0	0	16	1	0	1
20. Wonobojo	Wonobojo	1	0	0	0	1	1
Jumlah/Total 2023		2	18	171	8	17	27
	2022	*	*	205	8	17	*
	2021	*	*	204	*	*	*
	2020	*	*	172	*	*	*
	2019	*	*	172	*	*	*

Sumber Data : Dinas Kesehatan Kabupaten Temanggung

Source : Department of Health of Temanggung Regency

Keterangan *) : Administrator Kesehatan, Promosi Kesehatan, Epidemiolog dan Sopir Ambulan baru tersedia di tahun 2023

Tabel / Table : 4.2.2.a.
Banyaknya Pengunjung yang Berobat ke Puskesmas
Menurut Kecamatan per Tri Wulan
di Kabupaten Temanggung, 2023

Quarterly Number of Visitors of the Public Health Center by District of Temanggung Regency, 2023

Kecamatan / District	Puskesmas / Public Health Center	Tri Wulan I/ Trimester I	Tri Wulan II/ Trimester II	Tri Wulan III/ Trimester III	Tri Wulan IV/ Trimester IV	Jumlah/ Total
(1)	(2)	(2)	(3)	(4)	(5)	(6)
1. Parakan	Parakan	11 483	8 586	8 432	10 872	39 373
	Traji	5 605	4 757	6 405	6 029	22 796
2. Kledung	Kledung	4 881	4 678	5 837	7 051	22 447
3. Bansari	Bansari	7 729	7 845	8 505	8 380	32 459
4. B u l u	Bulu	9 142	8 732	8 966	8 602	35 442
5. Temanggung	Temanggung	11 016	10 168	11 915	12 710	45 809
	Dharma Rini	10 096	9 336	9 447	8 579	37 458
6. Tlogomulyo	Tlogomulyo	4 577	3 674	4 625	6 164	19 040
7. Tembarak	Tembarak	6 152	5 759	6 627	6 905	25 443
8. Selopampang	Selopampang	6 536	6 383	6 960	7 939	27 818
9. Kranggan	Kraggan	7 089	6 637	7 684	6 611	28 021
	Pare	5 134	4 860	5 500	5 613	21 107
10. Pringsurat	Pringsurat	8 015	7 781	7 812	7 225	30 833
	Rejosari	5 830	5 138	6 310	7 039	24 317
11. Kaloran	Kaloran	5 743	5 383	6 967	6 704	24 797
	Tepusen	5 142	5 133	5 202	4 961	20 438
12. Kandangan	Kandangan	13 947	12 386	13 880	15 803	56 016
13. K e d u	Kedu	11 239	9 577	10 901	12 941	44 658
14. Ngadirejo	Ngadirejo	17 546	11 326	11 951	11 498	52 321
	Banjarsari	5 113	4 616	4 850	5 902	20 481
15. J u m o	J u m o	5 402	5 038	5 503	6 270	22 213
16. Gemawang	Gemawang	9 876	9 401	10 137	9 275	38 689
17. Candiroto	Candiroto	6 796	6 375	8 145	8 478	29 794
18. Bejen	Bejen	6 057	6 320	6 953	7 480	26 810
19. Tretep	Tretep	4 903	4 587	4 895	5 010	19 395
20. Wonoboyo	Wonoboyo	5 922	5 577	6 653	7 077	25 229
Jumlah/ Total	2023	200 971	180 053	201 062	211 118	793 204
	2022	152 469	170 257	171 513	190 834	685 073
	2021	152 469	170 257	171 513	190 834	685 073
	2020	103 945	123 122	103 117	146 061	476 245
	2019	175 710	90 536	120 668	110 898	497 812

Sumber Data : Dinas Kesehatan Kabupaten Temanggung

Source : Department of Health of Temanggung Regency

Tabel / Table : 4.2.2.b.
Banyaknya Pengunjung yang Berobat ke Puskesmas
Menurut Kecamatan per Bulan
di Kabupaten Temanggung, 2023

Number of Visitors of the Public Health Center per Trimester in Temanggung Regency, 2023

Kecamatan / District	Puskesmas / Public Health Center	Bulan/ Month			
		Januari/ January	Februari/ February	Maret/ March	April/ April
(1)	(2)	(3)	(4)	(5)	(6)
1. Parakan	Parakan	4 441	4 009	3 033	2 213
	Traji	1 852	1 834	1 919	1 201
2. Kledung	Kledung	1 772	1 507	1 602	1 188
3. Bansari	Bansari	2 470	2 471	2 788	1 948
4. B u l u	Bulu	3 086	2 744	3 312	2 716
5. Temanggung	Temanggung	3 799	3 422	3 795	2 865
	Dharma Rini	3 498	3 089	3 509	2 651
6. Tlogomulyo	Tlogomulyo	1 519	1 480	1 578	862
7. Tembarak	Tembarak	2 141	1 904	2 107	1 519
8. Selopampang	Selopampang	2 165	2 108	2 263	1 740
9. Kranggan	Kranggan	2 422	2 340	2 327	1 720
	Pare	1 831	1 646	1 657	1 310
10. Pringsurat	Pringsurat	2 702	2 425	2 888	2 080
	Rejosari	1 809	1 944	2 077	1 350
11. Kaloran	Kaloran	1 883	1 905	1 955	1 169
	Tepusen	1 782	1 747	1 613	1 202
12. Kandangan	Kandangan	4 955	4 251	4 741	3 795
13. K e d u	Kedu	3 429	3 028	4 782	2 878
14. Ngadirejo	Ngadirejo	7 008	6 494	4 044	3 086
	Banjarsari	1 794	1 516	1 803	1 198
15. J u m o	J u m o	2 011	1 461	1 930	1 134
16. Gemawang	Gemawang	3 215	3 147	3 514	2 836
17. Candiroto	Candiroto	2 326	2 111	2 359	1 479
18. Bejen	Bejen	2 110	1 888	2 059	1 763
19. Tretep	Tretep	1 686	1 594	1 623	1 122
20. Wonoboyo	Wonoboyo	2 002	1 951	1 969	1 437
Jumlah/Total 2023		69 708	64 016	67 247	48 462

Sumber Data : Dinas Kesehatan Kabupaten Temanggung

Source : Department of Health of Temanggung Regency

Tabel/Table : 4.2.2.b

Lanjutan/ Continued

Kecamatan / District	Puskesmas / Public Health Center	Bulan/ Month			
		Mei/ May	Juni/ June	Juli/ July	Agustus/ August
(1)	(2)	(7)	(8)	(9)	(10)
1. Parakan	Parakan	3 277	3 096	2 869	2 733
	Traji	1 979	1 577	2 369	2 201
2. Kledung	Kledung	1 742	1 748	1 946	2 096
3. Bansari	Bansari	2 885	3 012	2 894	2 938
4. B u l u	Bulu	3 215	2 801	2 918	3 126
5. Temanggung	Temanggung	3 786	3 517	3 902	4 069
	Dharma Rini	3 539	3 146	3 278	3 090
6. Tlogomulyo	Tlogomulyo	1 336	1 476	1 224	1 406
7. Tembarak	Tembarak	2 111	2 129	2 225	2 379
8. Selopampang	Selopampang	2 397	2 246	2 248	2 426
9. Kranggan	Kranggan	2 402	2 515	2 421	2 591
	Pare	1 898	1 652	1 742	1 855
10. Pringsurat	Pringsurat	2 850	2 851	2 462	2 646
	Rejosari	1 961	1 827	1 852	2 453
11. Kaloran	Kaloran	2 090	2 124	2 253	2 613
	Tepusen	2 078	1 853	1 628	1 723
12. Kandangan	Kandangan	4 078	4 513	4 388	4 613
13. K e d u	Kedu	3 303	3 396	2 990	3 332
14. Ngadirejo	Ngadirejo	4 209	4 031	4 129	4 001
	Banjarsari	1 883	1 535	1 965	1 543
15. J u m o	J u m o	1 920	1 984	1 775	1 979
16. Gemawang	Gemawang	3 464	3 101	3 279	3 294
17. Candiroto	Candiroto	2 458	2 438	2 595	2 438
18. Bejen	Bejen	2 522	2 035	2 238	2 275
19. Tretep	Tretep	1 780	1 685	1 707	1 475
20. Wonoboyo	Wonoboyo	2 049	2 091	2 310	2 281
Jumlah/Total 2023		67 212	64 379	65 607	67 576

Sumber Data : Dinas Kesehatan Kabupaten Temanggung

Source : Department of Health of Temanggung Regency

Tabel/Table : 4.2.2.b
Lanjutan/ Continued

Kecamatan / District	Puskesmas / Public Health Center	Bulan/ Month				Jumlah/ Total
		September/ September	Oktober/ October	November/ November	Desember/ December	
(1)	(2)	(11)	(12)	(13)	(14)	(15)
1. Parakan	Parakan	2 830	3 413	2 904	4 555	13 702
	Traji	1 835	2 110	1 861	2 058	7 864
2. Kledung	Kledung	1 795	2 200	2 286	2 565	8 846
3. Bansari	Bansari	2 673	2 611	2 987	2 782	11 053
4. B u l u	Bulu	2 922	2 952	2 612	3 038	11 524
5. Temanggung	Temanggung	3 944	4 137	3 960	4 613	16 654
	Dharma Rini	3 079	3 075	2 817	2 687	11 658
6. Tlogomulyo	Tlogomulyo	1 995	2 166	1 889	2 109	8 159
7. Tembarak	Tembarak	2 023	2 003	2 128	2 774	8 928
8. Selopampang	Selopampang	2 286	2 634	2 331	2 974	10 225
	Kranggan	2 672	2 399	2 120	2 092	9 283
9. Pringsurat	Pare	1 903	1 961	1 798	1 854	7 516
	Pringsurat	2 704	2 516	2 483	2 226	9 929
10. Pringsurat	Rejosari	2 005	1 916	2 495	2 628	9 044
	Kaloran	2 101	2 336	1 529	2 839	8 805
11. Kaloran	Tepusen	1 851	1 764	1 540	1 657	6 812
	Kandangan	4 879	4 739	4 909	6 155	20 682
12. Kandang	Kandangan	4 879	4 739	4 909	6 155	20 682
13. K e d u	Kedu	4 579	3 252	2 823	6 866	17 520
14. Ngadirejo	Ngadirejo	3 821	3 710	3 842	3 946	15 319
	Banjarsari	1 342	1 620	1 565	2 717	7 244
15. J u m o	J u m o	1 749	1 910	1 823	2 537	8 019
16. Gemawang	Gemawang	3 564	3 645	3 049	2 581	12 839
17. Candiroto	Candiroto	3 112	2 778	2 612	3 088	11 590
18. Bejen	Bejen	2 440	2 446	2 260	2 774	9 920
19. Tretep	Tretep	1 713	1 729	1 418	1 863	6 723
20. Wonoboyo	Wonoboyo	2 062	2 344	2 408	2 325	9 139
Jumlah/Total 2023		67 879	68 366	64 449	78 303	278 997

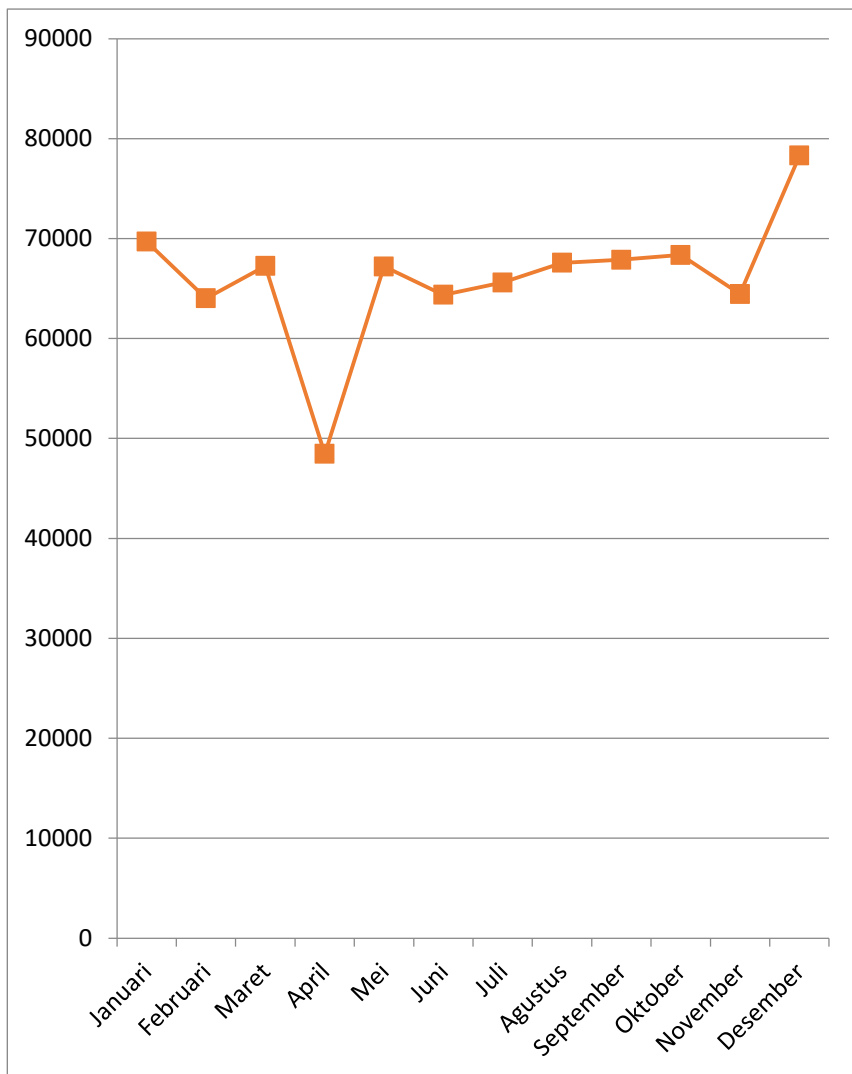
Sumber Data : Dinas Kesehatan Kabupaten Temanggung

Source : Department of Health of Temanggung Regency

Gambar / Figure : 4.3.

**Banyaknya Pengunjung yang Berobat ke Puskesmas
di Kabupaten Temanggung, 2023**

Number of Visitors of the Public Health Center in Temanggung Regency, 2023



Tabel / Table : 4.2.3.

Banyaknya Rumah Sakit, Klinik Bersalin, Puskesmas, Balai Pengobatan

Puskesmas Pembantu, Polindes dan PKD Menurut Kecamatan di Kabupaten Temanggung, 2023

Number of Hospital, Maternity Clinic, Public Health Center and Clinic of Temanggung Regency, 2023

Kecamatan / District	Rumah Sakit Umum / Hospital		Klinik Bersalin / Maternity Clinic		Puskesmas/ Public Health Center
	Jumlah / Total	Kapasitas / Capacity	Jumlah / Total	Kapasitas / Capacity	
(1)	(2)	(3)	(4)	(5)	(6)
1. Parakan	1	138	0	0	2
2. Kledung	0	0	0	0	1
3. Bansari	0	0	0	0	1
4. Bulu	1	154	0	0	1
5. Temanggung	2	356	0	0	2
6. Tlogomulyo	0	0	0	0	1
7. Tembarak	0	0	0	0	1
8. Selopampang	0	12	0	0	1
9. Kranggan	0	0	0	0	2
10. Pringsurat	0	20	0	0	2
11. Kaloran	0	0	0	0	2
12. Kandangan	0	0	0	0	1
13. Kedu	0	0	0	0	1
14. Ngadirejo	0	24	0	0	2
15. Jumo	0	0	0	0	1
16. Gemawang	0	16	0	0	1
17. Candirotto	0	0	0	0	1
18. Bejen	0	24	0	0	1
19. Tretep	0	0	0	0	1
20. Wonoboyo	0	21	0	0	1
Jumlah/ Total 2023	4	765	0	0	26
2022	4	716	0	0	26
2021	4	731	0	0	26
2020	4	722	0	0	26
2019	4	722	0	0	26

Sumber Data : Dinas Kesehatan Kabupaten Temanggung

Source : Department of Health of Temanggung Regency

Tabel / Table : 4.2.3.

Lanjutan / Continued

Kecamatan / District	Klinik Pratama / Primary Clinic	Puskesmas Pembantu / Secondary Public HealthCenter	Puskesmas Keliling / Mobile Public Health Center	Pusat Kesehatan Desa / Village Health Center
(1)	(7)	(8)	(9)	(10)
1. Parakan	3	1	10	16
2. Kledung	0	1	1	13
3. Bansari	0	0	1	12
4. Bulu	0	2	1	14
5. Temanggung	13	2	0	16
6. Tlogomulyo	0	2	10	12
7. Tembarak	1	0	2	11
8. Selopampang	0	1	2	12
9. Kranggan	2	2	2	13
10. Pringsurat	1	4	6	7
11. Kaloran	0	4	10	9
12. Kandangan	1	2	1	13
13. Kedu	0	2	1	11
14. Ngadirejo	0	1	3	20
15. Jumo	0	3	0	13
16. Gemawang	0	3	2	10
17. Candiroto	1	2	1	14
18. Bejen	0	2	2	14
19. Tretep	0	2	1	11
20. Wonoboyo	0	1	2	13
Jumlah/ Total 2023	22	37	58	254
2022	19	39	21	225
2021	18	38	20	212
2020	13	38	18	212
2019	13	38	20	212

Sumber Data : Dinas Kesehatan Kabupaten Temanggung

Source : Department of Health of Temanggung Regency

Keterangan : Jumlah puskesmas keliling bertambah karena ada tambahan ambulance dan kendaraan roda dua yang difungsikan untuk puskesmas keliling

Tabel / Table : 4.2.3.

Lanjutan / Continued

Kecamatan / District	Dokter Praktek Mandiri / Private Practice Doctor	Bidan Praktek Mandiri / Midwife In Private Practice	Puskesmas Keliling / Mobile Public Health Center	PKD / Village Health Center
(1)	(11)	(12)	(13)	(10)
1. Parakan	15	14	10	16
2. Kledung	2	11	1	13
3. Bansari	1	14	1	12
4. Bulu	1	13	1	14
5. Temanggung	84	25	0	16
6. Tlogomulyo	0	8	10	12
7. Tembarak	3	14	2	11
8. Selopampang	1	5	2	12
9. Kranggan	7	14	2	13
10. Pringsurat	1	17	6	7
11. Kaloran	3	20	10	9
12. Kandangan	4	14	1	13
13. Kedu	5	14	1	11
14. Ngadirejo	9	16	3	20
15. Jumo	4	19	0	13
16. Gemawang	1	12	2	10
17. Candiroto	2	11	1	14
18. Bejen	1	10	2	14
19. Tretep	1	7	1	11
20. Wonoboyo	0	13	2	13
Jumlah/ Total 2023	145	271	58	254
2022	19	39	21	225
2021	18	38	20	212
2020	13	38	18	212
2019	13	38	20	212

Sumber Data : Dinas Kesehatan Kabupaten Temanggung

Source : Department of Health of Temanggung Regency

Keterangan : Jumlah puskesmas keliling bertambah karena ada tambahan ambulance dan kendaraan roda dua yang difungsikan untuk puskesmas keliling

Tabel / Table : 4.2.4.
Banyaknya Pengunjung yang Berobat ke Puskesmas
Menurut Jenis Pembayaran dan Kecamatan
di Kabupaten Temanggung, 2023

Number of Visitors to the Public Health Center by Type of Payment in Temanggung Regency, 2023

Kecamatan / District	Puskesmas / Public Health Center	BPJS / Insurance *)		Biaya Sendiri/ Umum / Self Payment
		Laki-laki/ Male	Perempuan/ Female	
(1)	(2)	(3)	(4)	(5)
1. Parakan	Parakan	8 482	14 351	12 302
	Traji	3 589	7 914	9 211
2. Kledung	Kledung	3 517	7 304	8 137
3. Bansari	Bansari	4 543	12 977	11 597
4. B u l u	Bulu	5 506	14 115	10 634
5. Temanggung	Temanggung	7 695	15 348	15 890
	Dharma Rini	5 675	11 529	14 945
6. Tlogomulyo	Tlogomulyo	2 321	4 931	6 985
7. Tembarak	Tembarak	4 405	10 216	6 871
8. Selopampang	Selopampang	4 030	8 762	10 919
9. Kranggan	Kraggan	3 068	8 125	12 062
	Pare	2 431	5 416	10 641
10. Pringsurat	Pringsurat	4 087	9 318	12 481
	Rejosari	2 933	7 281	8 709
11. Kaloran	Kaloran	2 751	8 566	8 476
	Tepusen	2 181	7 537	7 811
12. Kandangan	Kandangan	9 225	17 484	19 392
13. K e d u	Kedu	6 945	13 574	14 196
14. Ngadirejo	Ngadirejo	6 519	17 386	19 146
	Banjarsari	2 290	6 534	8 456
15. J u m o	J u m o	3 561	7 596	9 149
16. Gemawang	Gemawang	7 374	13 468	11 388
17. Candiroto	Candiroto	4 822	12 096	6 790
18. Bejen	Bejen	5 407	3 108	12 778
19. Tretep	Tretep	2 161	4 949	9 332
20. Wonobooyo	Wonobooyo	2 716	6 990	10 807
Jumlah/ Total	2023	118 234	256 875	289 105
	2022	103 172	217 306	256 334
	2021	68 675	152 116	148 393
	2020	89 045	160 244	217 596
	2019	81 338	180 166	195 233

Sumber Data : Dinas Kesehatan Kabupaten Temanggung

Source : Department of Health of Temanggung Regency

Tabel / Table : 4.2.4
Lanjutan / Continued

Kecamatan / District	Puskesmas / Public Health Center	Anak / Child	SKTM / Poor Letter	Jumlah / Total
(1)	(2)	(6)	(7)	(8)
1. Parakan	Parakan	3 986	252	39 373
	Traji	1 909	173	22 796
2. Kledung	Kledung	3 325	164	22 447
3. Bansari	Bansari	3 165	177	32 459
4. B u l u	Bulu	4 911	276	35 442
5. Temanggung	Temanggung	6 652	224	45 809
	Dharma Rini	5 127	182	37 458
6. Tlogomulyo	Tlogomulyo	4 610	193	19 040
7. Tembarak	Tembarak	3 781	170	25 443
8. Selopampang	Selopampang	3 871	236	27 818
9. Kranggan	Kranggan	4 594	172	28 021
	Pare	2 449	170	21 107
10. Pringsurat	Pringsurat	4 711	236	30 833
	Rejosari	5 266	128	24 317
11. Kaloran	Kaloran	4 862	142	24 797
	Tepusen	2 804	105	20 438
12. Kandangan	Kandangan	9 686	229	56 016
13. K e d u	Kedu	9 583	360	44 658
14. Ngadirejo	Ngadirejo	8 934	336	52 321
	Banjarsari	3 046	155	20 481
15. J u m o	J u m o	1 795	112	22 213
16. Gemawang	Gemawang	6 273	186	38 689
17. Candirotto	Candirotto	5 963	123	29 794
18. Bejen	Bejen	5 371	146	26 810
19. Tretep	Tretep	2 843	110	19 395
20. Wonobojo	Wonobojo	4 445	271	25 229
Jumlah/ Total	2023	123 962	5 028	793 204
	2022	104 688	3 573	685 073
	2021	105 665	1 396	476 245
	2020	124 877	5 817	487 606
	2019	258 306	579	715 622

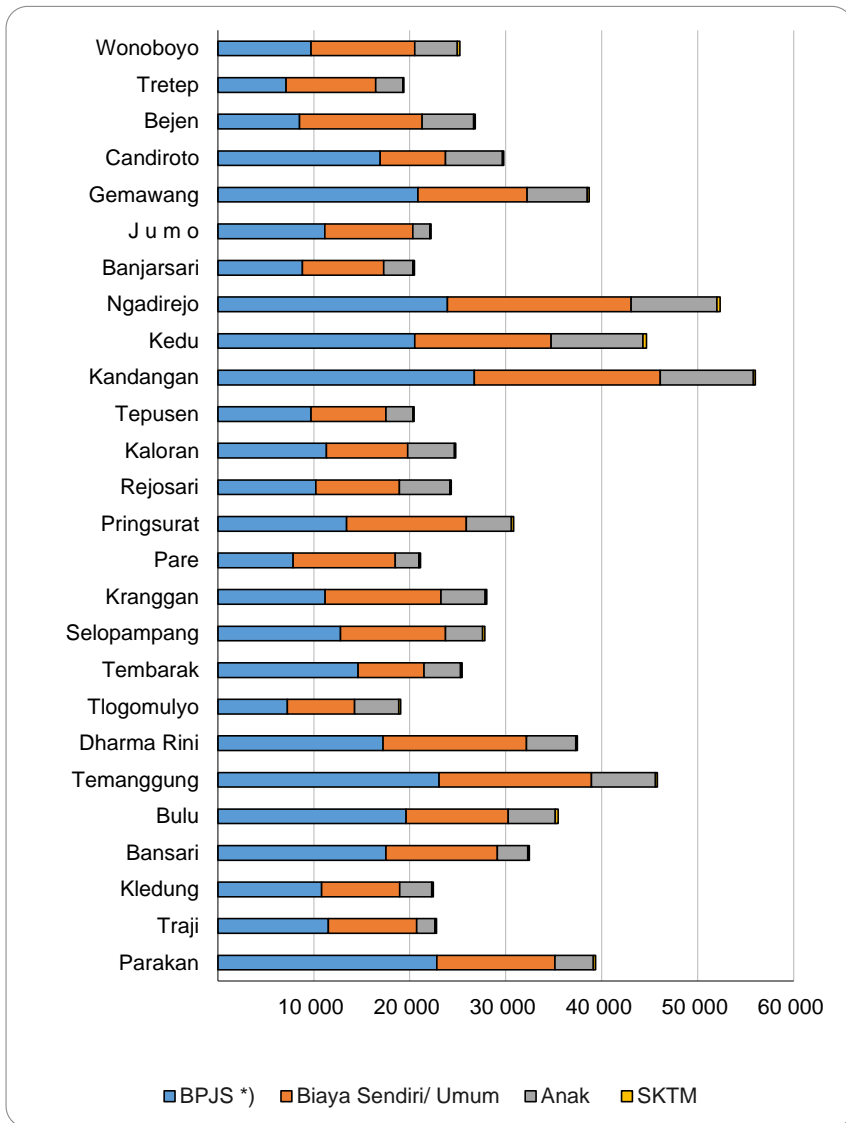
Sumber Data : Dinas Kesehatan Kabupaten Temanggung

Source : Department of Health of Temanggung Regency

Gambar / Figure : 4.4.

**Banyaknya Pengunjung Yang Berobat ke Puskesmas
Menurut Jenis Pembayaran di Kabupaten Temanggung, 2023**

Number of Visitors to the Public Health Center by Type of Payment in Temanggung Regency, 2023



Tabel / Table : 4.2.5.

Banyaknya Posyandu Menurut Kategori Dirinci per Kecamatan di Kabupaten Temanggung, 2023
Number of Integrated Health Services based on Category by District of Temanggung Regency, 2023

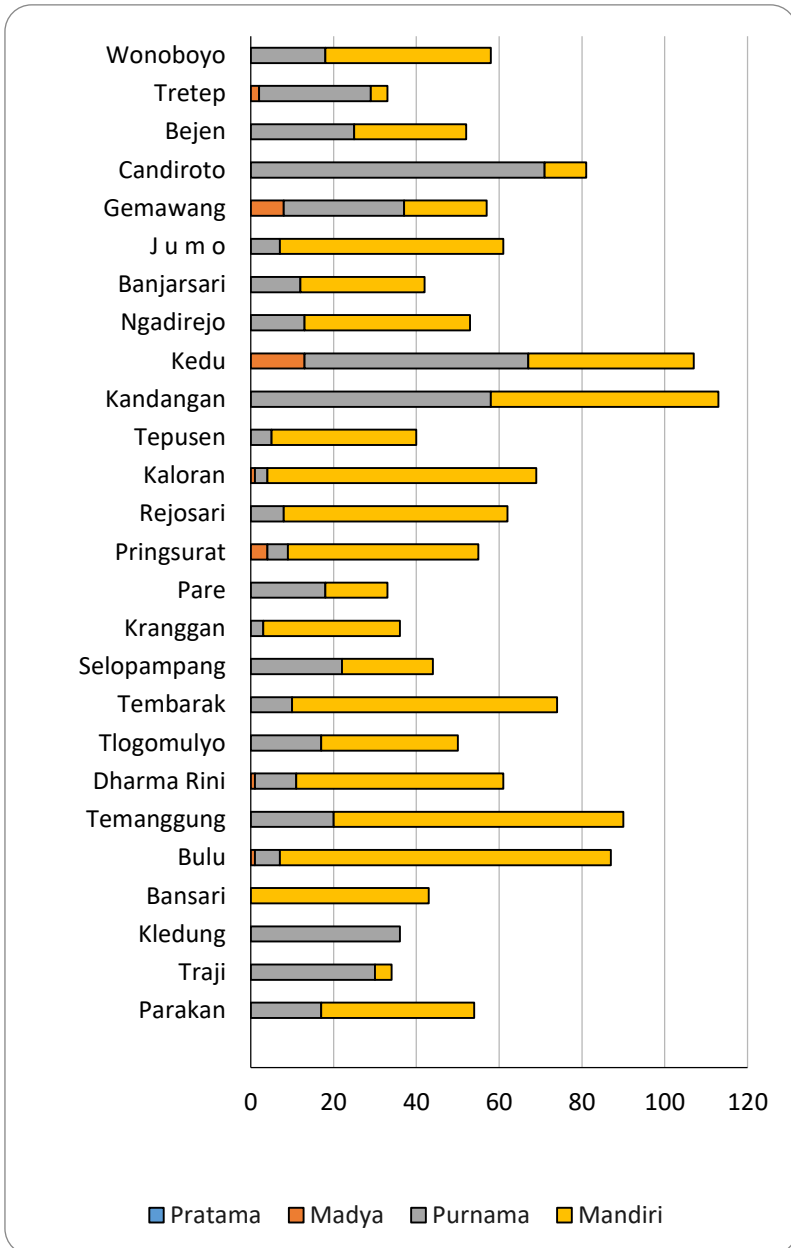
Kecamatan / District	Puskesmas / Public Health Center	Jumlah Posyandu / Integrated Health Service	Kategori Posyandu / Category			
			Pratama	Madya	Purnama	Mandiri
(1)	(2)	(3)	(4)	(5)	(6)	(7)
1. Parakan	Parakan	54	0	0	17	37
	Traji	34	0	0	30	4
2. Kledung	Kledung	36	0	0	36	0
3. Bansari	Bansari	43	0	0	0	43
4. B u l u	Bulu	87	0	1	6	80
5. Temanggung	Temanggung	90	0	0	20	70
	Dharma Rini	61	0	1	10	50
6. Tlogomulyo	Tlogomulyo	50	0	0	17	33
7. Tembarak	Tembarak	74	0	0	10	64
8. Selopampang	Selopampang	44	0	0	22	22
9. Kranggan	Kraggan	36	0	0	3	33
	Pare	33	0	0	18	15
10. Pringsurat	Pringsurat	55	0	4	5	46
	Rejosari	62	0	0	8	54
11. Kaloran	Kaloran	69	0	1	3	65
	Tepusen	40	0	0	5	35
12. Kandangan	Kandangan	113	0	0	58	55
13. K e d u	Kedu	107	0	13	54	40
14. Ngadirejo	Ngadirejo	53	0	0	13	40
	Banjarsari	42	0	0	12	30
15. J u m o	J u m o	61	0	0	7	54
16. Gemawang	Gemawang	57	0	8	29	20
17. Candirototo	Candirototo	81	0	0	71	10
18. Bejen	Bejen	52	0	0	25	27
19. Tretep	Tretep	33	0	2	27	4
20. Wonobojo	Wonobojo	58	0	0	18	40
Jumlah / Total 2023		1 525	0	30	524	971
2022		1 521	0	54	661	806
2021		1 520	9	93	623	795
2020		1 517	12	104	617	784
2019		1 516	15	99	596	806

Sumber Data : Dinas Kesehatan Kabupaten Temanggung
 Source : Department of Health of Temanggung Regency

Gambar / Figure : 4.5.

Banyaknya Posyandu Menurut Kategori Dirinci per Kecamatan di Kabupaten Temanggung, 2023

Number of Integrated Health Services based on Category in Temanggung Regency, 2023



Tabel / Table : 4.2.6.

Prevalensi Status Gizi Balita Dirinci per Kecamatan di Kabupaten Temanggung, 2023

Prevalence of Under-Five Nutritional Status by District of Temanggung Regency, 2023

Kecamatan / District	Puskesmas / Public Health Center	Prevalensi Status Gizi Balita / Prevalence of Nutritional Status (%)			
		Buruk-Sangat Kurang / Mal Nutrition	Kurang / Lack of Nutrition	Baik-Normal / Good	Lebih / Over Nutrition
(1)	(2)	(3)	(4)	(5)	(6)
1. Parakan	Parakan	1,23	11,37	82,24	5,17
	Traji	3,37	11,81	81,62	3,20
2. Kledung	Kledung	0,50	4,03	89,77	5,69
3. Bansari	Bansari	1,59	12,06	82,31	4,04
4. B u l u	Bulu	0,60	5,09	90,96	3,35
5. Temanggung	Temanggung	1,65	9,91	82,48	5,96
	Dharma Rini	1,25	8,19	84,53	6,03
6. Tlogomulyo	Tlogomulyo	2,05	11,08	82,25	4,62
7. Tembarak	Tembarak	0,75	18,22	76,80	4,23
8. Selopampang	Selopampang	1,10	5,63	88,42	4,85
9. Kranggan	Kranggan	0,52	8,12	85,71	5,65
	Pare	0,27	0,90	91,37	7,46
10. Pringsurat	Pringsurat	2,37	11,00	82,32	4,31
	Rejosari	1,15	7,50	87,68	3,66
11. Kaloran	Kaloran	0,49	5,05	89,08	5,38
	Tepusen	0,82	11,07	84,54	3,57
12. Kandangan	Kandangan	1,28	12,74	81,86	4,13
13. K e d u	Kedu	1,91	7,35	87,76	2,98
14. Ngadirejo	Ngadirejo	0,55	4,91	93,16	1,38
	Banjarsari	0,89	9,35	85,70	4,07
15. J u m o	J u m o	0,83	9,81	84,76	4,61
16. Gemawang	Gemawang	1,63	10,84	83,59	3,94
17. Candiroto	Candiroto	0,63	6,69	88,58	4,09
18. Bejen	Bejen	1,50	9,44	82,21	6,85
19. Tretep	Tretep	1,17	10,12	85,55	3,16
20. Wonoboyo	Wonoboyo	0,54	7,76	90,57	1,13
Jumlah / Total	2023	1,19	8,94	85,63	4,24
	2022	0,31	8,01	87,50	4,18
	2021	0,18	3,10	92,93	3,79
	2020	0,19	3,15	81,15	15,53
	2019	0,60	5,80	92,30	1,40

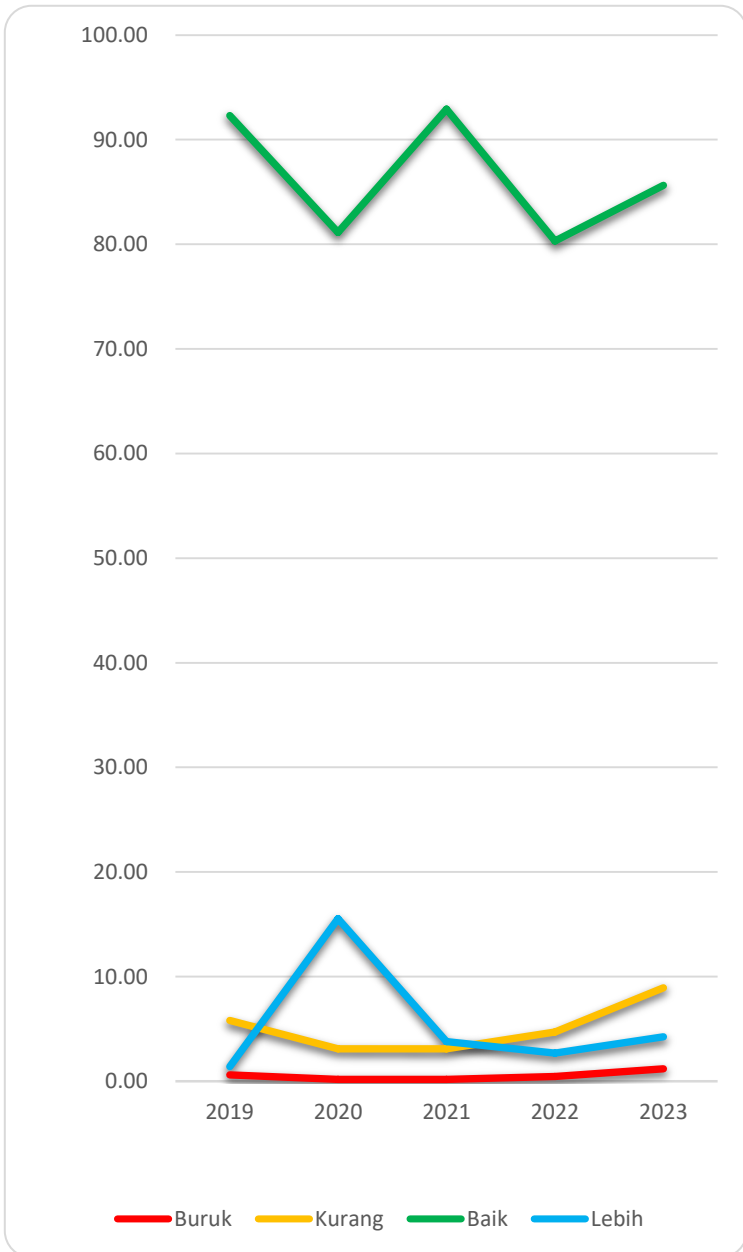
Sumber Data : Dinas Kesehatan Kabupaten Temanggung

Source : Department of Health of Temanggung Regency

Gambar / Figure : 4.6.

Prevalensi Status Gizi Balita di Kabupaten Temanggung, 2019-2023

Prevalence of Under-Five Nutritional Status in Temanggung Regency, 2019-2023



Tabel/Table 4.2.7
Angka Kelahiran Kasar (CBR) per 1000 Penduduk
Menurut Kecamatan di Kabupaten Temanggung, 2023
Crude Birth Rate of 1000 Populations by District of Temanggung Regency, 2023

Kecamatan / District	Penduduk Pertengahan Tahun/ Population midyear	Kelahiran / Birth	CBR
(1)	(2)	(3)	(4)
1. Parakan	54 479	566	10,33
2. Kledung	28 635	283	9,82
3. Bansari	24 778	282	11,32
4. Bulu	50 124	600	11,91
5. Temanggung	84 304	770	9,09
6. Tlogomulyo	23 522	263	11,09
7. Tembarak	32 009	345	10,69
8. Selopampang	20 798	290	13,84
9. Kranggan	50 471	568	11,19
10. Pringsurat	53 432	611	11,35
11. Kaloran	46 914	451	9,55
12. Kandangan	53 932	602	11,07
13. Kedu	60 348	684	11,24
14. Ngadirejo	58 227	674	11,50
15. Jumo	30 894	320	10,29
16. Gemawang	34 486	390	11,22
17. Candiroto	33 619	352	10,37
18. Bejen	21 880	232	10,54
19. Tretep	21 688	281	12,77
20. Wonobojo	27 258	333	12,13
Jumlah/Total 2023	811 798	8 897	10,96

Sumber Data : Dinas Kesehatan dan Dinas Kependudukan dan Pencatatan Sipil Kabupaten Temanggung

Source : Department of Health and Department of Population and Civil Registration of Temanggung Regency

Tabel / Table : 4.3.1

Banyaknya Tenaga Kesehatan dan Non-Kesehatan

Dirinci Menurut Jenis Ketenagaan dan Status Pegawai di Kabupaten Temanggung, 2023

Number of Medical and Non Medical Personnel by Employment Type and Status in Temanggung, 2023

Jenis Ketenagaan/ Type of Employment	PNS/ Civil Servant		Tetap/ Permanent		Tidak Tetap/ Temporarily		Jumlah/ Total	
	L/ Male	P/ Female	L/ Male	P/ Female	L/ Male	P/ Female	L/ Male	P/ Female
	(1)	(2)	(3)	(4)	(5)	(6)	(7)	(8)
1. Dokter Spesialis	12	8	17	4	27	21	56	33
2. Dokter Sub Spesialis	1	0	0	0	1	1	2	1
3. Dokter Gigi Spesialis	0	1	0	1	1	0	1	2
4. Dokter Umum	6	8	4	13	8	8	18	29
5. Dokter Gigi	2	0	1	2	2	1	5	3
6. S-2 Kesehatan	0	3	3	1	0	1	3	5
7. S-2 Hukum Kesehatan	0	1	0	0	0	0	0	1
8. Magister Non Kesehatan	2	6	0	0	1	1	3	7
9. S-1 Keperawatan	13	14	0	0	1	1	14	15
10. S-1 SKM	0	1	1	1	0	1	1	3
11. S-1 Keperawatan Ners	34	75	8	12	6	14	48	101
12. S-1 Gizi	0	6	0	2	0	1	0	9
13. S-1 Terapi Wicara	0	0	0	1	0	0	0	1
14. S-1 Teknik Lingkungan	0	0	0	1	0	0	0	1
15. Fisikawan Medis (D3-S1)	1	0	0	0	1	0	2	0
16. Sarjana Umum Non Medis	13	31	11	19	18	21	42	71
17. Apoteker	2	11	0	9	2	11	4	31
18. Psikologi Klinis	0	1	0	0	0	0	0	1
19. D-4 Keperawatan Gigi	0	1	1	0	0	0	1	1
20. D-4 Keperawatan	1	0	0	0	0	0	1	0
21. D-4 Kebidanan	0	7	0	5	0	3	0	15
22. D-4 Fisioterapi	1	1	0	1	0	1	1	3
Sub Jumlah (1 s.d 22)	88	175	46	72	68	86	202	333

Sumber Data : RSUD Temanggung, RS PKU Muhammadiyah,

RSK Ngesti Waluyo, dan RS Gunung Sawo Kabupaten Temanggung

Source : Regional Public Hospital of Temanggung, Islamic Hospital Muhammadiyah,
Christiant Hospital Ngesti Waluyo, and Gunung Sawo Hospital of Temanggung Regency

Tabel/ Table : 4.3.1

Lanjutan/ Continued

Jenis Ketenagaan/ Type of Paramedic	PNS/ Civil Servant		Tetap/ Permanent		Tidak Tetap/ Temporarily		Jumlah/ Total	
	L/ Male	P/ Female	L/ Male	P/ Female	L/ Male	P/ Female	L/ Male	P/ Female
	(1)	(2)	(3)	(4)	(5)	(6)	(7)	(8)
Sub Jumlah (1 s.d 22)	87	174	46	71	68	85	201	330
23. D-4 Gizi	0	1	0	1	0	0	0	2
24. D-4 ATRO	2	2	0	0	1	1	3	3
25. D-4 Analisis Kesehatan	0	2	0	0	0	1	0	3
26. D-4 Umum Non Medis	3	5	0	0	0	0	3	5
27. D-3 Gigi	1	1	0	3	0	0	1	4
28. D-3 Farmasi	2	10	5	23	2	11	9	44
29. D-3 Okupasi Terapi	0	0	0	0	0	2	0	2
30. D-3 Terapi Wicara	0	1	0	0	0	2	0	3
31. D-3 Kesehatan Lingkungan	0	1	0	0	0	1	0	2
32. D-3 Akupunktur	0	0	0	0	0	0	0	0
33. D-3 Teknik Radiodiagnostik dan	1	0	6	5	1	1	8	6
34. D-3 Eletromedik	3	2	1	0	1	0	5	2
35. D-3 Transfusi Darah	0	1	0	0	0	0	0	1
36. D-3 Sanitasi	0	0	0	0	0	2	0	2
37. D-3 Umum Non Medis	0	2	0	2	4	4	4	8
38. Akademi Perawat (D1-D3)	30	76	99	200	31	115	160	391
39. Akademi Fisioterapi	2	1	2	3	0	1	4	5
40. Akademi Penata Rontgen	0	0	0	0	0	0	0	0
41. Akademi Anestesi	4	4	0	0	3	3	7	7
42. Akademi Teknologi Laboratorium Medis/ Akademi Analisis Kesehatan	0	0	2	11	1	0	3	11
Sub Jumlah (1 s.d 42)	135	283	161	319	112	229	408	831

Sumber Data : RSUD Temanggung, RS PKU Muhammadiyah,

RSK Ngesti Waluyo, dan RS Gunung Sawo Kabupaten Temanggung

Source : Regional Public Hospital of Temanggung, Islamic Hospital Muhammadiyah,

Christiant Hospital Ngesti Waluyo, and Gunung Sawo Hospital of Temanggung Regency

Tabel/ Table : 4.3.1

Lanjutan/ Continued

Jenis Ketenagaan/ Type of Paramedic	PNS/ Civil Servant		Tetap/ Permanent		Tidak Tetap/ Temporarily		Jumlah/ Total	
	L/ Male	P/ Female	L/ Male	P/ Female	L/ Male	P/ Female	L/ Male	P/ Female
	(1)	(2)	(3)	(4)	(5)	(6)	(7)	(8)
Sub Jumlah (1 s.d 42)	136	284	161	320	112	230	409	834
43. Akademi Gizi (D1-D3)	0	0	0	4	0	1	0	5
44. Akademi Rekam Medis	0	11	7	7	3	7	10	25
45. Akademi Kebidanan	0	17	0	40	0	23	0	80
46. D-1 Transfusi Darah	0	0	0	0	0	0	0	0
47. D-1 Kebidanan	0	0	0	2	0	0	0	2
48. D-1 Asisten Perawat	0	0	1	1	0	0		1
49. SPRG (Perawat gigi)45.	0	0	0	0	0	0	0	0
50. SPAG (Pembantu Ahli Gizi)	0	0	0	0	0	0	0	0
51. Sekolah Asisten Apoteker	0	0	0	0	0	0	0	0
52. SMA	0	1	38	44	60	40	98	85
53. STM	0	0	4	0	1	0	5	0
54. SMEA	0	0	3	8	0	0	3	8
55. SMA Uper	0	0	0	0	0	0	0	0
56. Paket C	0	0	5	8	1	0	6	8
57. SMKK	0	0	3	8	0	0	3	8
58. Paket B	0	0	0	0	0	0	0	0
59. SMK	0	1	14	32	76	28	90	61
60. SMAK	0	0	0	0	0	0	0	0
61. SMP	3	0	18	15	10	2	31	17
62. SD	2	1	18	11	0	0	20	12
63. Pegawai Kesehatan/ SPK	0	0	3	3	0	0	3	3
Jumlah	141	315	275	503	263	331	678	1 149

Sumber Data : RSUD Temanggung, RS PKU Muhammadiyah,

RSK Ngesti Waluyo, dan RS Gunung Sawo Kabupaten Temanggung

Source : Regional Public Hospital of Temanggung, Islamic Hospital Muhammadiyah,

Christiant Hospital Ngesti Waluyo, and Gunung Sawo Hospital of Temanggung Regenc

123

Tabel/ Table : 4.3.2

**Penyakit Terbanyak yang Diderita Pasien Rawat Inap
di Kabupaten Temanggung, 2023**

The Most Diseases Suffered by In-Patients in Temanggung Regency, 2023

Nama Penyakit/ Disease Name	Kode Penyakit/ Disease code	Rawat Inap/ In-patient		
		Laki-laki/ Male	Perempuan/ Female	Jumlah/ Total
(1)		(2)	(3)	(4)
1. Stroke	I61-I64	1 047	1 048	2 095
2. Diare	A09.9	974	945	1 919
3. Hipertensi	I10-I13	755	1 003	1 758
4. DM	E11-E14	605	1 015	1 620
5. ISK	N39.0	379	868	1 247
6. Pneumonia	J18.0	564	669	1 233
7. Appendicitis	K35-K37	331	377	708
8. ISPA	J00-J06	347	329	676
9. Demam Dengue	A90	315	343	658
10. Hernia	K40	553	71	624
11. Gagal Ginjal	N17-N19	310	290	600
12. CHF	I50	326	256	582
13. DHF	A91	284	286	570
14. CKR	S062	281	283	564
15. PPOK	J44	391	155	546
16. Dispepsia	K30	224	299	523
Sub Jumlah (1 sd 16)		7 686	8 237	15 923

Sumber Data : RSUD Temanggung, RS PKU Muhammadiyah,
RSK Ngesti Waluyo, dan RS Gunung Sawo Kabupaten Temanggung

Source : *Regional Public Hospital of Temanggung, Islamic Hospital Muhammadiyah,
Christiant Hospital Ngesti Waluyo, and Gunung Sawo Hospital of Temanggung Regency*

Tabel/ Table : 4.3.2

Lanjutan / Continued

Nama Penyakit/ Disease Name	Kode Penyakit/ Disease code	Rawat Inap/ In-patient		
		Laki-laki/ Male	Perempuan/ Female	Jumlah/ Total
(1)		(2)	(3)	(4)
Sub Jumlah (1 sd 16)		7 686	8 237	15 923
17. Febril Convulsion	R56	319	191	510
18. Vomitus		232	271	503
19. Brokhitis	J20, J40	241	255	496
20. Vertigo	R42	160	327	487
21. IHD	I2.9	254	229	483
22. Febris Thyroid	A01.0	221	246	467
23. Stone Gal	K80.2	191	260	451
24. CA Mamae		0	371	371
25. BPH	N40	190	160	350
26. TU Mamae	D24	0	347	347
27. Viral Infection	B34.9	149	164	313
28. Impaksi	K01.1	97	200	297
29. Hepatitis A	B15.9	110	95	205
30. Serotinus		0	120	120
31. Covid Virus	B34.2	23	18	41
Jumlah/ Total		9 873	11 491	21 364

Sumber Data : RSUD Temanggung, RS PKU Muhammadiyah,

RSK Ngesti Waluyo, dan RS Gunung Sawo Kabupaten Temanggung

Source :

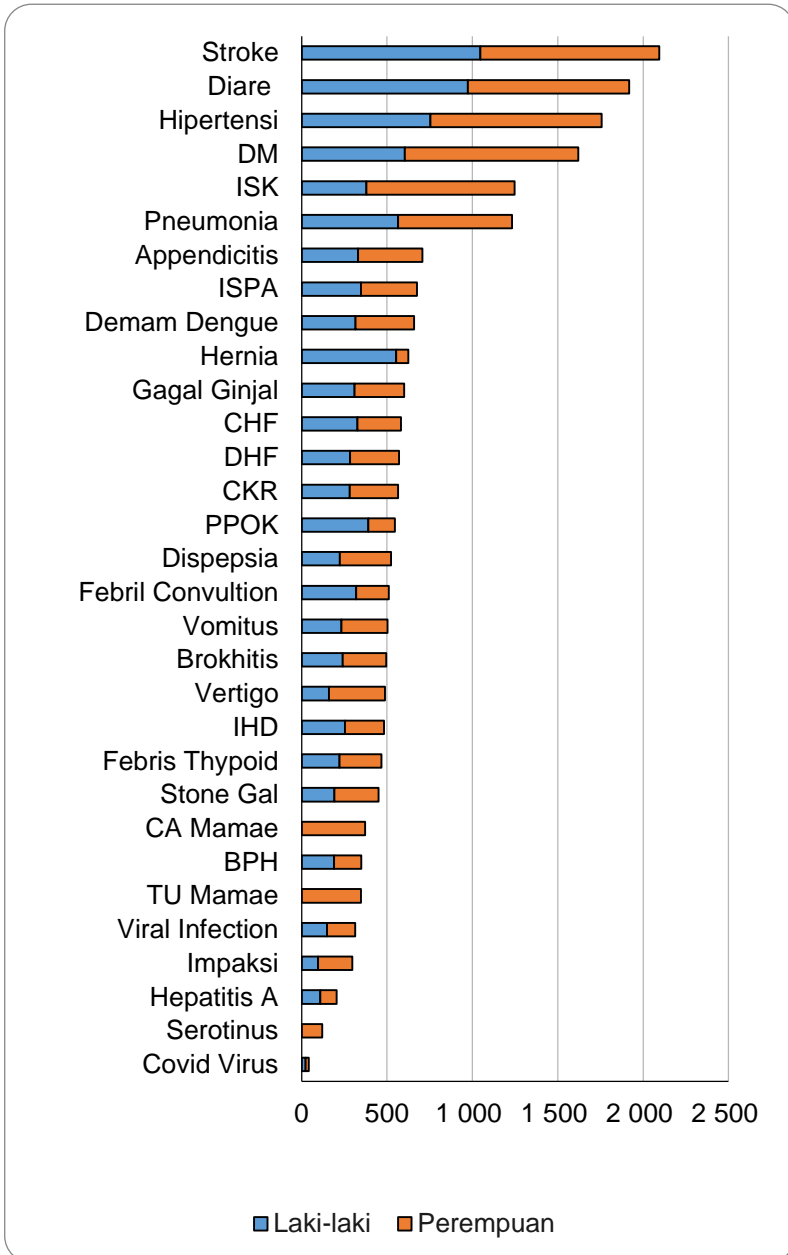
Regional Public Hospital of Temanggung, Islamic Hospital Muhammadiyah,

Christiant Hospital Ngesti Waluyo, and Gunung Sawo Hospital of Temanggung Regency

Gambar/ Figure : 4.7.

Penyakit Terbanyak yang Diderita Pasien Rawat Inap di Kabupaten Temanggung, 2023

The Most Diseases Suffered by In-Patients in Temanggung Regency, 2023



Tabel/ Table : 4.3.3
Penyakit Terbanyak yang Diderita Pasien Rawat Jalan
di Kabupaten Temanggung, 2023

The Most Disease Suffered by Out-Patients in Temanggung Regency, 2023

Nama Penyakit/ <i>Disease</i>	Kode Penyakit/ <i>Disease code</i>	Rawat Jalan/ <i>Outpatient</i>		
		Laki-laki/ <i>Male</i>	Perempuan/ <i>Female</i>	Jumlah/ <i>Total</i>
(1)		(2)	(3)	(4)
1. DM	E11-E14	4 229	5 612	9 841
2. GAGAL GINJAL	N17-N19	4 612	4 486	9 098
3. HIPERTENSI	I10-I13	3 072	4 500	7 572
4. IHD	I25.9	4 124	3 375	7 499
5. CA MAMMAE	C50.9	0	6 874	6 874
6. LBP	M54.5	2 979	3 848	6 827
7. PPOK	J44.0-J44.9	2 682	1 427	4 109
8. STROKE	I61-I67.9	1 979	1 812	3 791
9. KATARAK	H26.9	1 668	2 055	3 723
10. HEART FAILURE	I50.9	1 776	1 902	3 678
11. EPILEPSI	G40	1 752	1 753	3 505
12. ISPA	J00-J06	1 643	1 585	3 228
13. ABDOMINAL PAIN	R10.4	1 468	1 757	3 225
14. FEBRIS	R50.9	1 659	1 490	3 149
15. DISPEPSI	K30	1 259	1 709	2 968
16. TUBERCULOSIS	A16	1 233	1 496	2 729
17. PSEUDOFAKIA	Z96.1	1 235	1 378	2 613
18. ASTMA	J45.9	840	1 255	2 095
19. ARTHRITIS	M17-M19	525	1 523	2 048
20. BPH	N40	2 035	0	2 035
21. CEPALGIA	R51	738	998	1 736
Sub Jumlah/ Sub Total (1 sd 21)		41 508	50 835	92 343

Sumber Data : RSUD Temanggung, RS PKU Muhammadiyah,

RSK Ngesti Waluyo, dan RS Gunung Sawo Kabupaten Temanggung

Source : *Regional Public Hospital of Temanggung, Islamic Hospital Muhammadiyah, Christiant Hospital Ngesti Waluyo, and Gunung Sawo Hospital of Temanggung Regency*

Tabel/ Table : 4.3.3

Lanjutan / Continued

Nama Penyakit/ Disease	Kode Penyakit/ Disease code	Rawat Jalan/ Outpatient		
		Laki-laki/ Male	Perempuan/ Female	Jumlah/ Total
(1)		(2)	(3)	(4)
Sub Jumlah/ Sub Total (1 sd 21)		41 508	50 835	92 343
22. BRONCHITIS	J20, J40, J42	805	915	1 720
23. GE	A09	891	785	1 676
24. VERTIGO	R42	638	813	1 451
25. ATRIAL VIBRILASI	I48	539	836	1 375
26. DYSPNEU	R06.0	770	549	1 319
27. HNP	M51.2	530	694	1 224
28. CA THYROID	C73	217	843	1 060
29. ISK	N39.0	431	620	1 051
30. ANGINA PECTORIS	I20	618	432	1 050
31. NEKROSIS GIGI	K04.1	381	448	829
32. IMPAKSI SERUMEN	H61.2	433	366	799
33. TUMOR SOFT TISSUE SKIN	D48.1	295	356	651
34. NON HODGKIN LYMPHOMA	C85.9	350	266	616
35. TU MAMMAE	D24	0	607	607
36. ISCHIALGIA	M54.3	221	340	561
37. COLIK RENAL	N23	264	158	422
38. GASTRITIS	K29	186	231	417
39. PSORIASIS	L40.9	48	110	158
40. IMPAKSI GIGI	K01.1	40	66	106
41. MONONEUROPATHIES	G58.9	8	9	17
Jumlah/ Total (1 sd 21)		49 173	60 279	109 452

Sumber Data : RSUD Temanggung, RS PKU Muhammadiyah,

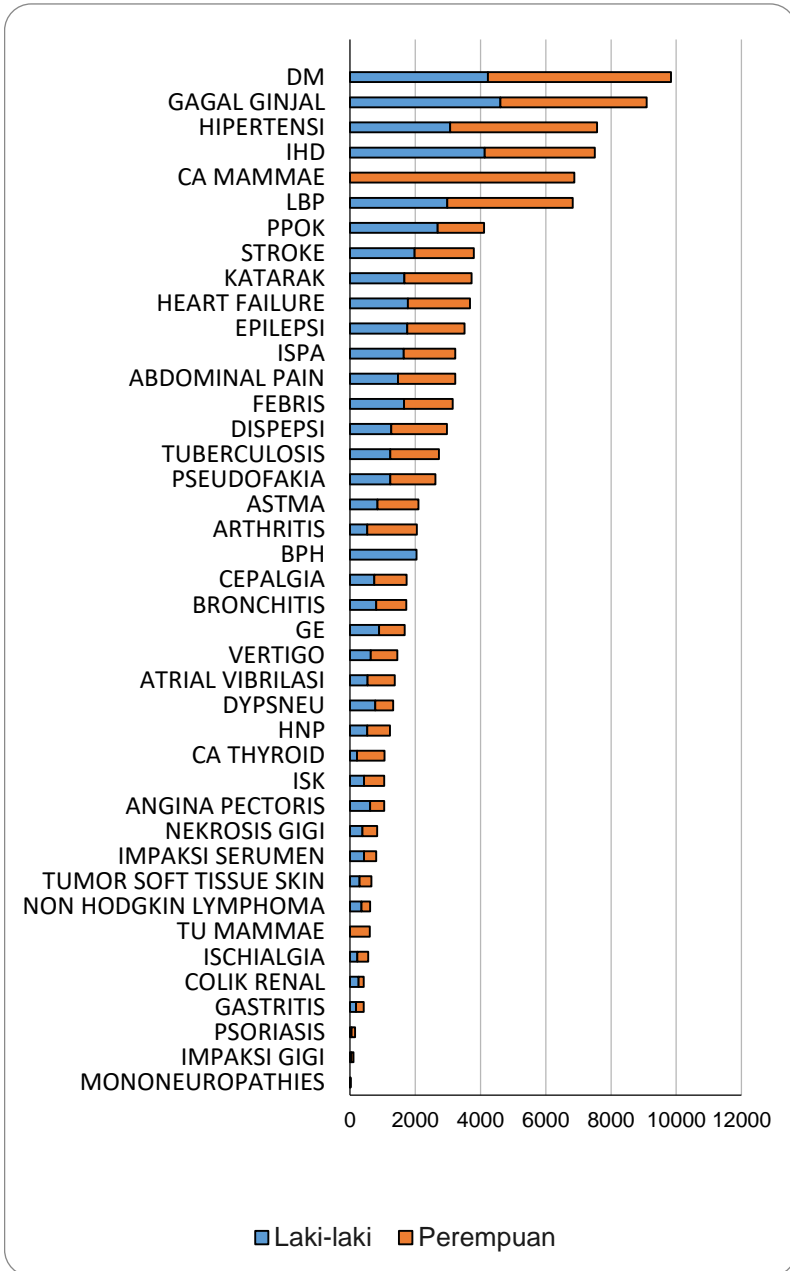
RSK Ngesti Waluyo, dan RS Gunung Sawo Kabupaten Temanggung

Source : *Regional Public Hospital of Temanggung, Islamic Hospital Muhammadiyah, Christian Hospital Ngesti Waluyo, and Gunung Sawo Hospital of Temanggung Regency*

Gambar/ Figure : 4.8.

Penyakit Terbanyak yang Diderita Pasien Rawat Jalan di Kabupaten Temanggung, 2023

The Most Disease Suffered by Out-Patients in Temanggung Regency, 2023



Tabel/ Table : 4.3.4

Banyaknya Kunjungan Rawat Jalan

Dirinci Menurut Jenis Poliklinik di Kabupaten Temanggung, 2023

Number of Outpatient Visits by Type of Polyclinic in Temanggung Regency, 2023

Jenis Poliklinik/ Type of Polyclinic	Rata-rata Hari Buka selama Satu Tahun/ Average of Open Days for a Year	Jumlah Kunjungan Selama Satu Tahun/ Number of Visits for a Year			Rata-rata Kunjungan per Hari Buka/ Average of Visits for an Open Day		
		Lk/ Male	Prp/ Female	Jumlah/ Total	Lk/ Male	Prp/ Female	Jumlah/ Total
(1)	(2)	(3)	(4)	(5)	(6)	(7)	(8)
1. GAWAT DARURAT	365	30 264	34 224	64 488	83	94	177
2. UMUM	300	3 517	3 989	7 506	12	13	25
3. HAMIL (OBSTETRI)	300	0	8 866	8 866	0	30	30
4. KB	300	0	775	775	0	3	3
5. IMUNISASI	300	0	0	0	0	0	0
6. GIGI	300	3 300	5 763	9 063	11	19	30
7. SPESIALIS BEDAH	300	11 428	12 220	23 648	38	41	79
8. SPESIALIS DALAM	300	21 643	32 174	53 817	72	107	179
9. SPESIALIS THT	300	3 956	4 585	8 541	13	15	28
10. SPESIALIS MATA	300	8 982	12 167	21 149	30	41	70
11. SPESIALIS SARAF	300	16 152	22 188	38 340	54	74	128
12. SPESILAIIS KULIT	300	2 439	2 681	5 120	8	9	17
13. FISIOTERAPI	300	16 151	21 831	37 982	54	73	127
14. UNIT RADIOLOGI	300	11 908	16 065	27 973	40	54	93
15. SPESIALIS ANAK	300	11 133	9 265	20 398	37	31	68
16. SPESIALIS JIWA	300	4 925	4 151	9 076	16	14	30
17. SPESIALIS O & G	300	0	8 553	8 553	0	29	29
18. SPESIALIS JANTUNG	300	10 546	8 855	19 401	35	30	65
Sub Jumlah (1 s.d 18)	300	156 344	208 352	364 696	521	695	1 216

Sumber Data : RSUD Temanggung, RS PKU Muhammadiyah,

RSK Ngesti Waluyo, dan RS Gunung Sawo Kabupaten Temanggung

Source : Regional Public Hospital of Temanggung, Islamic Hospital Muhammadiyah,

Christiant Hospital Ngesti Waluyo, and Gunung Sawo Hospital of Temanggung Regency

Tabel / Table : 4.3.4

Lanjutan / Continued

Jenis Poliklinik/ Type of Polyclinic	Rata-rata Hari Buka selama Satu Tahun/ Average of Open Days for a Year	Jumlah Kunjungan Selama Satu Tahun/ Number of Visits for a Year			Rata-rata Kunjungan per Hari Buka/ Average of Visits for an Open Day		
		Lk/ Male	Prp/ Female	Jumlah/ Total	Lk/ Male	Prp/ Female	Jumlah/ Total
		(1)	(2)	(3)	(4)	(5)	(6)
Sub Jumlah (1 s.d 18)	300	156 344	208 352	364 696	521	695	1 216
19. SPESIALIS UROLOGI	137	4 778	1 127	5 905	35	8	43
20.SPESIALIS BEDAH ORTHOPEDI	142	5 194	5 017	10 211	37	35	72
21. SPESIALIS NYERI ORTHOPEDI	75	315	910	1 225	4	12	16
22. SPESIALIS BEDAH ANAK	75	298	205	503	4	3	7
23.SPESIALIS BEDAH MULUT	75	1 609	2 494	4 103	21	33	55
24. SPESIALIS DOTS	75	666	719	1 385	9	10	18
25. SPESIALIS GIGI ANAK	75	670	616	1 286	9	8	17
26. SPESIALIS PARU	142	5 814	5 275	11 089	41	37	78
27. SPESIALIS REUMATOLOGI	75	182	650	832	2	9	11
28. SPESIALIS PSIKOLOGI	88	176	413	589	2	5	7
29. SPESIALIS TB RO	75	71	54	125	1	1	2
30. SPESIALIS VCT	75	2 060	1 278	3 338	27	17	45
31. SPESIALIS ONKOLOGY	75	2 704	14 151	16 855	36	189	225
32. SPESIALIS NYERI SARAF	75	698	995	1 693	9	13	23
33. SPESIALIS BEDAH SARAF	75	121	143	264	2	2	4
34. SPESIALIS KFR	24	784	840	1 624	33	36	69
35. UNIT LABORAT	174	13 978	17 965	31 943	80	103	183
Jumlah / Total	300	196 462	261 204	457 666	874	1 215	2 089

Sumber Data : RSUD Temanggung, RS PKU Muhammadiyah,

RSK Ngesti Waluyo, dan RS Gunung Sawo Kabupaten Temanggung

Source : Regional Public Hospital of Temanggung, Islamic Hospital Muhammadiyah,

Christiant Hospital Ngesti Waluyo, and Gunung Sawo Hospital of Temanggung Regency

Tabel/ Table 4.3.5
Nilai Indikator Pelayanan Rumah Sakit
Kabupaten Temanggung, 2023
Hospital Service Indicator Value of Temanggung Regency, 2023

Rumah Sakit/ Hospital	Kapasitas Tempat Tidur/ Number of Bed Capacity	Bed Occupation Rate (BOR)	Bed Turn Over (BTO)	Turn of Interval (TOI)	Average Length of Stay (ALOS)
(1)	(2)	(3)	(4)	(5)	(6)
1 RSUD Djojonegoro	317	65,07	78,35	1,63	3,49
2 RS PKU Muhammadiyah	163	59,10	72,50	2,10	3,50
3 RSK Ngesti Waluyo	161	76,59	99,77	0,86	2,16
4 RS Gunung Sawo	50	37,18	38,28	18,24	3,54
Rata-rata/ Average 2023	172,75	59,49	72,23	5,71	3,17

Sumber Data : RSUD Djojonegoro, RS PKU Muhammadiyah,

RSK Ngesti Waluyo, dan RS Gunung Sawo Kabupaten Temanggung

Source : *The Hospital of Temanggung Djojonegoro, Islamic Hospital Muhammadiyah,
 Christian Hospital Ngesti Waluyo, and Gunung Sawo Hospital of Temanggung Regency*

Tabel/ Table : 4.4.1

Persediaan dan Pemakaian Darah di Unit Donor Darah (UDD) PMI

Kabupaten Temanggung Dirinci Menurut Bulan, 2023

Monthly Blood Supply and Usage at Blood Donor Unit of Indonesian Red Cross of Temanggung Regency, 2023

Bulan/ Month	Donor Darah/ Blood Donors				Pemakaian Darah/ Blood Usage		Darah Rusak/ Corrupted Blood	Sisa Bulan Lalu/ Left Over from Last Month	Bank Darah + UUD Lain	Kegiatan Mobil Unit (MU)	
	Sukarela/ Volunteer		Pengganti/ Replacement		Lk/ M	Pr/ F					
	(2)	(3)	(4)	(5)	(6)	(7)					(8)
1. Januari <i>January</i>	555	292	0	0	53	94	38	46	570	19	
2. Pebruari <i>February</i>	402	222	5	0	36	118	34	156	570	18	
3. Maret <i>March</i>	654	312	2	0	58	143	64	74	648	33	
4. April <i>April</i>	266	137	6	3	57	78	48	176	481	7	
5. Mei <i>May</i>	625	217	15	5	54	123	45	60	580	26	
6. Juni <i>June</i>	490	319	0	0	57	122	39	143	688	24	
7. Juli <i>July</i>	466	256	1	0	77	121	36	76	563	24	
8. Agustus <i>August</i>	732	276	0	0	75	130	45	53	558	30	
9. September <i>September</i>	602	299	1	0	52	112	69	119	634	25	
10. Oktober <i>October</i>	395	179	2	0	66	103	50	197	688	20	
11. Nopember <i>November</i>	624	335	1	0	47	79	53	25	679	25	
12. Desember <i>December</i>	646	331	2	1	72	107	56	120	752	28	
Jumlah / Total	2023	6 457	3 175	35	9	704	1 330	577	1 245	7 411	279
	2022	6 533	3 587	13	12	688	1 554	1 234	2 660	7 548	
	2021	5 015	3 262	239	80	558	1 275	541	1 171	6 497	

Sumber Data : PMI Kabupaten Temanggung

Source : Indonesian Red Cross of Temanggung Regency

Tabel/ Table : 4.4.2.

**Banyaknya Penggunaan Darah Dirinci Menurut Bulan dan Bagian yang Menerima
di Unit Donor Darah PMI Kabupaten Temanggung, 2023**

*Number of Blood Transfusion by Month and Type of Recipient
at Blood Donor Unit of Indonesian Red Cross of Temanggung Regency, 2023*

Bulan/ Month	Bedah/ Surgery		Kandungan/ Pregnancy		Penyakit Dalam/ Internal Organ Disease		
	Laki-laki/ Male	Perempuan/ Female	Laki-laki/ Male	Perempuan/ Female	Laki-laki/ Male	Perempuan/ Female	
(1)	(2)	(3)	(5)	(6)	(8)	(9)	
1. Januari <i>January</i>	11	20	0	13	28	42	
2. Februari <i>February</i>	11	24	0	23	19	52	
3. Maret <i>March</i>	19	36	0	43	29	34	
4. April <i>April</i>	13	23	0	19	36	17	
5. Mei <i>May</i>	11	31	0	19	32	48	
6. Juni <i>June</i>	14	20	0	25	30	42	
7. Juli <i>July</i>	11	8	0	24	43	60	
8. Agustus <i>August</i>	6	5	0	26	44	58	
9. September <i>September</i>	11	14	0	41	36	35	
10. Oktober <i>October</i>	9	9	0	27	29	43	
11. Nopember <i>November</i>	7	11	0	2	31	50	
12. Desember <i>December</i>	7	7	0	10	40	59	
Jumlah/ Total	2023	130	208	0	272	397	540
	2022	255	520	0	247	286	435
	2021	350	541	0	287	42	69
	2020	314	295	0	256	141	125
	2019	163	79	0	267	364	423

Sumber Data : PMI Kabupaten Temanggung

Source : Indonesian Red Cross of Temanggung Regency

Tabel/ Table : 4.4.2.
Lanjutan/ Continued

Bulan/ Month	Anak-anak/ Children		Lainnya/ Other		Jumlah/ Total		
	Laki-laki/ Male	Perempuan/ Female	Laki-laki/ Male	Perempuan/ Female	Laki-laki/ Male	Perempuan/ Female	
(1)	(8)	(9)	(10)	(11)	(12)	(13)	
1. Januari <i>January</i>	7	3	7	16	53	94	
2. Pebruari <i>February</i>	2	5	4	14	36	118	
3. Maret <i>March</i>	3	7	7	23	58	143	
4. April <i>April</i>	3	3	5	16	57	78	
5. Mei <i>May</i>	4	10	7	15	54	123	
6. Juni <i>June</i>	5	6	8	29	57	122	
7. Juli <i>July</i>	6	12	17	17	77	121	
8. Agustus <i>August</i>	11	14	14	27	75	130	
9. September <i>September</i>	3	3	2	19	52	112	
10. Oktober <i>October</i>	2	13	26	11	66	103	
11. Nopember <i>November</i>	4	5	5	11	47	79	
12. Desember <i>December</i>	10	6	15	25	72	107	
Jumlah/ Total	2023	60	87	117	223	704	1 330
	2022	40	120	107	232	688	1 554
	2021	24	42	142	336	558	1 275
	2020	88	112	113	158	665	945
	2019	22	7	118	200	667	975

Sumber Data : PMI Kabupaten Temanggung

Source : Indonesian Red Cross of Temanggung Regency

Tabel/ Table : 4.4.3.

Produksi dan Pemakaian Darah di Unit Donor Darah PMI Kabupaten Temanggung, 2023*Monthly Blood Donor and Usage by Type of Blood in Indonesian Red Cross of Temanggung Regency, 2023*

Bulan/ Month	Produksi/ Production					Sisa Bulan Lalu/ Left Over from Last Month					
	Golongan Darah/ Blood Type					Golongan Darah/ Blood Type					
	A	B	AB	O	Total	A	B	AB	O	Total	
(1)	(2)	(3)	(4)	(5)	(6)	(7)	(8)	(9)	(10)	(11)	
1. Januari <i>January</i>	228	256	76	344	904	12	8	8	18	46	
2. Pebruari <i>February</i>	177	237	67	250	731	39	58	25	34	156	
3. Maret <i>March</i>	306	363	88	305	1 062	28	7	5	34	74	
4. April <i>April</i>	107	140	44	204	495	58	57	9	52	176	
5. Mei <i>May</i>	149	198	75	341	763	24	13	10	13	60	
6. Juni <i>June</i>	214	256	78	337	885	51	40	14	38	143	
7. Juli <i>July</i>	249	305	70	298	922	39	4	10	23	76	
8. Agustus <i>August</i>	227	282	75	341	925	10	29	3	11	53	
9. September <i>September</i>	242	314	76	360	992	46	36	7	30	119	
10. Oktober <i>October</i>	191	247	62	295	795	66	44	7	80	197	
11. Nopember <i>November</i>	221	249	82	347	899	5	8	5	7	25	
12. Desember <i>December</i>	245	257	85	405	992	34	43	1	42	120	
Jumlah/ Total	2023	2 556	3 104	878	3 827	10 365	412	347	104	382	1 245
	2022	2 571	3 210	769	3 595	7 033	391	900	382	987	2 660
	2021	2 247	2 799	613	3 413						
	2020	1 723	2 413	546	2 833						
	2019	1 982	2 554	3 155	642						

Sumber Data : PMI Kabupaten Temanggung

Source : Indonesian Red Cross of Temanggung Regency

Tabel / Table : 4.4.3.

Lanjutan / Continued

Bulan / Month	Pemakaian Golongan Darah/ Blood Usage										
	A		B		O		AB		Total		
	Lk/ M	Pr/ F	Lk/ M	Pr/ F	Lk/ M	Pr/ F	Lk/ M	Pr/ F	Lk/ M	Pr/ F	
(1)	(12)	(13)	(14)	(15)	(16)	(17)	(18)	(19)	(20)	(21)	
1. Januari <i>January</i>	14	38	4	14	27	42	8	0	53	94	
2. Pebruari <i>February</i>	6	28	10	38	17	43	3	9	36	118	
3. Maret <i>March</i>	11	35	14	54	15	36	18	18	58	143	
4. April <i>April</i>	17	15	10	24	28	33	2	6	57	78	
5. Mei <i>May</i>	6	31	15	46	22	38	11	8	54	123	
6. Juni <i>June</i>	10	24	12	43	33	43	2	12	57	122	
7. Juli <i>July</i>	20	47	26	27	29	30	2	17	77	121	
8. Agustus <i>August</i>	18	33	19	39	31	47	7	11	75	130	
9. September <i>September</i>	23	28	11	39	14	39	4	6	52	112	
10. Oktober <i>October</i>	11	29	18	34	35	34	2	6	66	103	
11. Nopember <i>November</i>	13	20	4	30	29	23	1	6	47	79	
12. Desember <i>December</i>	25	40	19	24	22	34	6	9	72	107	
Jumlah/ Total	2023	174	368	162	412	302	442	66	108	704	1 330
	2022	149	424	253	495	243	559	43	76		
	2021	138	359	170	335	206	478	44	103		
	2020	107	250	262	320	260	300	36	76		
	2019	156	249	183	293	268	394	62	38		

Sumber Data : PMI Kabupaten Temanggung

Source : Indonesian Red Cross of Temanggung Regency

Tabel/ Table : 4.4.3.
Lanjutan/ Continued

Bulan/ Month	Darah Rusak / Corrupted Blood					Sisa Bulan ini / Left Over from This Month				
	Golongan Darah/ Blood Type					Golongan Darah/ Blood Type				
	A	B	AB	O	Total	A	B	AB	O	Total
(1)	(22)	(23)	(24)	(25)	(26)	(27)	(28)	(29)	(30)	(31)
1. Januari <i>January</i>	10	10	5	13	38	39	58	25	34	156
2. Pebruari <i>February</i>	6	9	10	9	34	28	7	5	34	74
3. Maret <i>March</i>	16	18	11	19	64	58	57	9	52	176
4. April <i>April</i>	30	12	2	4	48	24	13	10	13	60
5. Mei <i>May</i>	13	13	5	14	45	51	50	14	38	153
6. Juni <i>June</i>	10	10	0	19	39	39	4	10	23	76
7. Juli <i>July</i>	5	11	5	15	36	10	29	3	11	53
8. Agustus <i>August</i>	11	17	2	15	45	46	36	7	30	119
9. September <i>September</i>	23	18	23	5	69	66	44	7	80	197
10. Oktober <i>October</i>	21	6	9	14	50	5	8	5	7	25
11. Nopember <i>November</i>	14	19	4	16	53	34	43	1	42	120
12. Desember <i>December</i>	8	11	2	35	56	5	80	73	20	178
Jumlah/ Total										
2023	167	154	78	178	577	405	429	169	384	1 387
2022	172	446	263	353	1 234	337	748	375	918	2 378
2021	108	142	120	178						
2020	185	239	65	241						
2019	108	120	204	53						

Sumber Data : PMI Kabupaten Temanggung

Source : Indonesian Red Cross of Temanggung Agency

Tabel/ Table : 4.4.4

Realisasi Penyaluran Dana PMI Kabupaten Temanggung Dirinci Menurut Bulan, 2023

Monthly Indonesian Red Cross' Fund Distribution of Temanggung Regency, 2023

Bulan/ Month	Uang Tunai (Rp)/ Cash	Pakaian Baru (dos)/ New Clothes	Mi Instan (bks)/ Instant Noodles	Pewangi Pakaian (Pcs)	Sabun Cuci piring (pcs)	Sabun Mandi (bks)/ Soap	Susu (bks)/ Milk
(1)	(2)	(3)	(4)	(5)	(6)	(7)	(8)
1. Januari <i>January</i>	0	0	228	19	19	38	0
2. Pebruari <i>February</i>	0	0	258	22	22	44	0
3. Maret <i>March</i>	0	0	600	50	50	100	0
4. April <i>April</i>	0	0	168	14	14	28	0
5. Mei <i>May</i>	0	0	180	15	15	30	0
6. Juni <i>June</i>	0	0	60	5	5	10	0
7. Juli <i>July</i>	0	0	84	7	7	14	0
8. Agustus <i>August</i>	0	0	84	7	7	14	0
9. September <i>September</i>	0	0	96	8	8	16	0
10. Oktober <i>October</i>	0	0	864	72	72	144	0
11. Nopember <i>November</i>	0	0	516	43	43	86	0
12. Desember <i>December</i>	0	0	56	5	5	10	0
Jumlah/ Total 2023	0	0	3 194	267	267	534	0
2022	138 537 804	0	4 280	0	0	290	0
2021	62 201 300	0	5 376	6	0	0	0
2020	28 742 150	0	4 200	50	0	0	0
2019	1 750 000	0	1 960	32	0	0	0

Sumber Data : PMI Kabupaten Temanggung

Source : Indonesian Red Cross of Temanggung Regency

Tabel/ Table : 4.4.4
Lanjutan/ Continued

Bulan/ Month	Sampo (btl)/ Shampoo	Deterjen (bungkus) / Detergent	Trapolin (lembar)/ Terpal (sheet)	Piring (buah)/ Plate (pcs)	Higine Kit (pack)	Pembersih Lantai/KM (Pcs)	Beras (Kg)/ Rice
(1)	(9)	(10)	(11)	(12)	(13)	(14)	(15)
1. Januari <i>January</i>	19	19	0	0	0	19	19
2. Pebruari <i>February</i>	22	22	0	0	0	22	22
3. Maret <i>March</i>	50	50	0	0	0	50	50
4. April <i>April</i>	14	14	0	0	0	14	14
5. Mei <i>May</i>	15	15	0	0	0	15	15
6. Juni <i>June</i>	5	5	0	0	0	5	5
7. Juli <i>July</i>	7	7	0	0	0	7	7
8. Agustus <i>August</i>	7	7	0	0	0	7	7
9. September <i>September</i>	8	8	0	0	0	8	8
10. Oktober <i>October</i>	72	72	0	0	0	72	72
11. Nopember <i>November</i>	43	43	0	0	0	43	43
12. Desember <i>December</i>	5	5	0	0	0	5	5
Jumlah/ Total 2023	267	267	0	0	0	267	267
2022	58	116	4	100	58	0	1 695
2021	0	0	5	0	0	0	1 035
2020	0	0	18	0	26	0	462
2019	0	0	25	0	0	0	0

Sumber Data : PMI Kabupaten Temanggung

Source : Indonesian Red Cross of Temanggung Regency

Tabel / Table 4.4.4.
Lanjutan / Continued

Bulan/ Month	Sasaran Penerima Manfaat (KK)/ Target	Cangkul (Buah)/ Hoe	Lotion anti nyamuk (sachet)/ Mosquito Repellent Lotion	pasta gigi (Buah)/ Tooth Paste	Sikat gigi (Buah)/ Tooth Brush	Pembalut wanita (buah)/ Sanitary Napkin	Sekop (Buah)	
(1)	(16)	(17)	(18)	(19)	(20)	(21)	(22)	
1. Januari <i>January</i>	19	0	0	19	38	0	0	
2. Pebruari <i>February</i>	22	0	0	22	44	0	0	
3. Maret <i>March</i>	50	0	0	50	100	0	0	
4. April <i>April</i>	14	0	0	14	28	0	0	
5. Mei <i>May</i>	15	0	0	15	30	0	0	
6. Juni <i>June</i>	5	0	0	5	10	0	0	
7. Juli <i>July</i>	7	0	0	7	14	0	0	
8. Agustus <i>August</i>	7	0	0	7	14	0	0	
9. September <i>September</i>	8	0	0	8	16	0	0	
10. Oktober <i>October</i>	72	0	0	72	144	0	0	
11. Nopember <i>November</i>	43	0	0	43	86	0	0	
12. Desember <i>December</i>	5	0	0	5	10	0	0	
Jumlah/ Total	2023	267	0	0	267	534	0	0
	2022	300	0	0	58	116	0	0
	2021	293	0	0	0	0	0	0
	2020	151	25	0	0	0	0	56
	2019	0	515	0	0	0	0	20

Sumber Data : PMI Kabupaten Temanggung

Source : Indonesian Red Cross of Temanggung Regency

Tabel / Table : 4.4.4
Lanjutan/ Continued

Bulan / Month	Diapers (Buah)	Box Rocy (Buah)	Penyedap Rasa (Bks)	Gula pasir (Kg)/ Sugar	Teh (Bks)/ Tea	Roti (Bks)/ Bread	Kecap (Botol) / Soy Sauce
(1)	(23)	(24)	(25)	(26)	(27)	(28)	(29)
1. Januari <i>January</i>	0	19	19	19	0	0	0
2. Pebruari <i>February</i>	0	22	22	22	0	0	0
3. Maret <i>March</i>	0	50	50	50	0	0	0
4. April <i>April</i>	0	14	14	14	0	0	0
5. Mei <i>May</i>	0	15	15	15	0	0	0
6. Juni <i>June</i>	0	5	0	5	0	0	0
7. Juli <i>July</i>	0	7	7	7	0	0	0
8. Agustus <i>August</i>	0	7	7	7	0	0	0
9. September <i>September</i>	0	8	8	8	0	0	0
10. Oktober <i>October</i>	0	72	72	72	0	0	0
11. Nopember <i>November</i>	0	43		43	0	0	0
12. Desember <i>December</i>	0	5			0	0	0
Jumlah/ Total 2023	0	267	214	267	0	0	0
2022	0	0	0	168	68	0	0
2021	0	0	0	0	0	0	0
2020	0	0	0	0	0	0	0
2019	0	0	0	0	0	0	0

Sumber Data : PMI Kabupaten Temanggung
 Source : Indonesian Red Cross of Temanggung Regency

Tabel / Table : 4.4.4
Lanjutan/ Continued

Bulan / Month	Masker (Buah) / Mask	Ember (Buah)	Selimit (Buah) / Blanket	Baby kit (Paket)	Karung (Potong)	Sarung (Potong)	Handuk (Potong) / Towel
(1)	(30)	(31)	(32)	(33)	(34)	(35)	(36)
1. Januari <i>January</i>	95	0	0	0	0	0	0
2. Pebruari <i>February</i>	110	0	0	0	0	0	0
3. Maret <i>March</i>	250	0	0	0	0	0	0
4. April <i>April</i>	70	0	0	0	0	0	0
5. Mei <i>May</i>	72	0	0	0	0	0	0
6. Juni <i>June</i>	25	0	0	0	0	0	0
7. Juli <i>July</i>	35	0	0	0	0	0	0
8. Agustus <i>August</i>	35	0	0	0	0	0	0
9. September <i>September</i>	40	0	0	0	0	0	0
10. Oktober <i>October</i>	360	0	0	0	0	0	0
11. Nopember <i>November</i>	215	0	0	0	0	0	0
12. Desember <i>December</i>	25	0	0	0	0	0	0
Jumlah/ Total							
2023	1 332	0	0	0	0	0	0
2022	0	2	30	0	0	0	30
2021	0	0	10	31	0	5	0
2020	170	0	5	11	100	0	0
2019	0	0	101	3	0	0	0

Sumber Data : PMI Kabupaten Temanggung

Source : Indonesian Red Cross of Temanggung Regency

Tabel / Table 4.4.4.

Lanjutan/ Continued

Bulan / Month	Dandang (Buah)	Sepatu booth (Pasang)	Air Mineral (dos)	Perlengkapan MCK (dos)	Obat (dos)/ Medicine	Panci (Buah)	Jerigent (Buah)	Paket Disinfektan Cair (Liter)	Body Bag (buah)
(1)	(37)	(38)	(39)	(40)	(41)	(42)	(43)	(44)	(45)
1. Januari <i>January</i>	0	0	0	0	0	0	0	0	0
2. Pebruari <i>February</i>	0	0	0	0	0	0	0	0	0
3. Maret <i>March</i>	0	0	0	0	0	0	0	0	0
4. April <i>April</i>	0	0	0	0	0	0	0	0	0
5. Mei <i>May</i>	0	0	0	0	0	0	0	0	0
6. Juni <i>June</i>	0	0	0	0	0	0	0	0	0
7. Juli <i>July</i>	0	0	0	0	0	0	0	0	0
8. Agustus <i>August</i>	0	0	0	0	0	0	0	0	0
9. September <i>September</i>	0	0	0	0	0	0	0	0	0
10. Oktober <i>October</i>	0	0	0	0	0	0	0	0	0
11. Nopember <i>November</i>	0	0	0	0	0	0	0	0	0
12. Desember <i>December</i>	0	0	0	0	0	0	0	0	0
Jumlah/ Total	2023	0	0	0	0	0	0	0	0
	2022	0	0	88	0	0	0	0	0
	2021	0	0	5 376	0	0	0	0	0
	2020	0	0	5 088	0	0	0	974	0
	2019	0	0	2 224	0	0	0	0	2

Sumber Data : PMI Kabupaten Temanggung

Source : Indonesian Red Cross of Temanggung Regency

Tabel/ Table : 4.4.4

Lanjutan/ Continued

Bulan/ Month	Kacamata anti Debu	Minyak Goreng (lt) / Cooking Oil	Kopi (Sachet)	Sereal (Sachet)	Paket PHBS	Magic Com (unit)	Gelas Tutup (Dosin)	Wakul (Buah)	Celana dalam (Dosin)	Sendok (Dosin)
(1)	(46)	(47)	(48)	(49)	(50)	(51)	(52)	(53)	(54)	(55)
1. Januari <i>January</i>	0	19	0	0	0	0	0	0	0	0
2. Pebruari <i>February</i>	0	22	0	0	0	0	0	0	0	0
3. Maret <i>March</i>	0	50	0	0	0	0	0	0	0	0
4. April <i>April</i>	0	14	0	0	0	0	0	0	0	0
5. Mei <i>May</i>	0	15	0	0	0	0	0	0	0	0
6. Juni <i>June</i>	0	5	0	0	0	0	0	0	0	0
7. Juli <i>July</i>	0	7	0	0	0	0	0	0	0	0
8. Agustus <i>August</i>	0	7	0	0	0	0	0	0	0	0
9. September <i>September</i>	0	8	0	0	0	0	0	0	0	0
10. Oktober <i>October</i>	0	72	0	0	0	0	0	0	0	0
11. Nopember <i>November</i>	0	43	0	0	0	0	0	0	0	0
12. Desember <i>December</i>	0	5	0	0	0	0	0	0	0	0
Jumlah/ Total 2023	0	267	0	0	0	0	0	0	0	0
2022	0	308	0	0	0	50	100	100	10	100
2021	0	0	0	0	0	*	*	*	*	*
2020	0	0	5	20	359	*	*	*	*	*
2019	0	0	0	0	0	*	*	*	*	*

Sumber Data : PMI Kabupaten Temanggung

Source : Indonesian Red Cross of Temanggung Regency

Tabel/ Table : 4.4.4
Lanjutan/ Continued

Bulan/ Month	Solet (Buah)	Serok (Buah)	Telenan (Set)	Matras (Buah)	Shoocl kit (Paket)	Tas Sekolah (Buah)	Pompa Air (unit)	Buku IQRO	Kitab ALQURAN	Tepung Terigu (Kg)	Tissu (Bks)
(1)	(56)	(57)	(58)	(59)	(60)	(61)	(62)	(63)	(64)	(65)	(66)
1. Januari <i>January</i>	0	0	0	0	0	0	0	0	0	0	19
2. Pebruari <i>February</i>	0	0	0	0	0	0	0	0	0	0	22
3. Maret <i>March</i>	0	0	0	0	0	0	0	0	0	0	50
4. April <i>April</i>	0	0	0	0	0	0	0	0	0	0	14
5. Mei <i>May</i>	0	0	0	0	0	0	0	0	0	0	15
6. Juni <i>June</i>	0	0	0	0	0	0	0	0	0	0	5
7. Juli <i>July</i>	0	0	0	0	0	0	0	0	0	0	7
8. Agustus <i>August</i>	0	0	0	0	0	0	0	0	0	0	7
9. September <i>September</i>	0	0	0	0	0	0	0	0	0	0	8
10. Oktober <i>October</i>	0	0	0	0	0	0	0	0	0	0	72
11. Nopember <i>November</i>	0	0	0	0	0	0	0	0	0	0	43
12. Desember <i>December</i>	0	0	0	0	0	0	0	0	0	0	5
Jumlah/ Total 2023	0	0	0	0	0	0	0	0	0	0	267
2022	2	1	5	40	215	215	5	50	20	68	68
2021	*	*	*	*	*	*	*	*	*	*	*
2020	*	*	*	*	*	*	*	*	*	*	*
2019	*	*	*	*	*	*	*	*	*	*	*

Sumber Data : PMI Kabupaten Temanggung

Source : Indonesian Red Cross of Temanggung Regency

Tabel/ Table : 4.4.5
Banyaknya Anggota dan Pembina Palang Merah Remaja (PMR)
di Kabupaten Temanggung, 2023
Number of Youth Red Cross Member of Temanggung Regency, 2023

Uraian/ Classification	Laki-laki/ Male	Perempuan/ Female	Jumlah/ Total	Jumlah Sekolah/ Number of School
(1)	(2)	(3)	(4)	(5)
1. Anggota PMR	105	741	846	40
1.1 PMR Mula (7 s/d 12 Tahun)	0	2	2	2
1.2 PMR Madya (12 s/d 16 Tahun)	13	147	160	17
1.3 PMR Wira	92	592	684	21
2. Pembina PMR	15	25	40	40
2.1 PMR Mula	1	1	2	2
2.2 PMR Madya	5	12	17	17
2.3 PMR Wira	9	12	21	21
3. Relawan PMI	103	70	173	
KSR (Korp Sukarela)	42	30	72	
TSR (Tenaga Sukarela)	61	40	101	
Jumlah/ Total 2023	223	836	1 059	40
2022	146	445	591	14
2021	159	431	590	0
2020	181	322	503	54
2019	85	229	314	54

Sumber Data : PMI Kabupaten Temanggung

Source : Indonesian Red Cross of Temanggung Regency

Tabel/ Table : 4.4.6

Realisasi Penyaluran Obat-obatan PMI Kabupaten Temanggung, 2023

The Distribution of Medicine by Indonesian Red Cross of Temanggung Regency, 2023

Bulan/ Month	Obat Pertolongan Pertama (Paket)/ First Aid Drugs	Sasaran Penerima/ Target Beneficiary (Pos)	Keterangan/ Explanation	Kegiatan Pertolongan Pertama (PP)
(1)	(2)	(3)	(4)	(5)
1. Januari <i>January</i>		0	-	20
2. Pebruari <i>February</i>		1	Peserta Kegiatan	12
3. Maret <i>March</i>		1	Peserta Kegiatan	15
4. April <i>April</i>		2	Peserta Kegiatan	29
5. Mei <i>May</i>		1	Peserta Kegiatan	20
6. Juni <i>June</i>		1	Peserta Kegiatan	21
7. Juli <i>July</i>		0	-	50
8. Agustus <i>August</i>		2	Peserta Kegiatan	43
9. September <i>September</i>		0	-	21
10. Oktober <i>October</i>		2	Peserta Kegiatan	13
11. Nopember <i>November</i>		0	-	36
12. Desember <i>December</i>		1	Peserta Kegiatan	37
Jumlah/ Total	2023	11		317
	2022	26		
	2021	23		
	2020	20		
	2019	40		

Sumber Data : PMI Kabupaten Temanggung

Source : Indonesian Red Cross of Temanggung Regency

Tabel/Table 4.5.1

**Banyaknya Pasangan Usia Subur dan Peserta KB Aktif
Menurut Kecamatan di Kabupaten Temanggung, 2023**

Number of Fertile Age Couples and Active Participants in Temanggung Regency, 2023

Kecamatan / District	Pasangan Usia Subur (PUS) / Fertile Age Couples	Peserta KB Aktif (PA) / Active Family Planning Participants	Persentase PA Terhadap (PUS) / The percentage of Active Participants by Fertile Age Couples
(1)	(2)	(3)	(4)
BULU	8 284	6 765	81,66
TEMBARAK	4 950	3 909	78,97
TEMANGGUNG	10 424	8 039	77,12
PRINGSURAT	9 017	7 045	78,13
KALORAN	7 181	5 835	81,26
KANDANGAN	8 815	7 272	82,50
KEDU	9 411	7 379	78,41
PARAKAN	7 584	5 735	75,62
NGADIREJO	9 081	7 221	79,52
JUMO	4 896	4 125	84,25
TRETEP	4 254	3 501	82,30
CANDIROTO	5 476	4 352	79,47
KRANGGAN	8 264	6 682	80,86
TLOGOMULYO	4 096	3 384	82,62
SELOPAMPANG	3 448	2 765	80,19
BANSARI	4 161	3 464	83,25
KLEDUNG	5 001	3 927	78,52
BEJEN	3 557	2 882	81,02
WONOBOYO	4 458	3 674	82,41
GEMAWANG	6 264	5 126	81,83
Jumlah/ Total 2023	128 622	103 082	80,14
2022	131 516	100 714	76,58
2021	131 726	98 568	74,48
2020	130 415	97 427	74,71
2019	133 704	103 585	77,47

Sumber : DPPPAPPKB Kab. Temanggung

Source : Department of Female Empowerment, Child Protection, Population Control, and Family Planning of Temanggung Regency

Tabel / Table 4.5.2
Banyaknya Peserta KB Aktif yang Menggunakan Kontrasepsi MKJP
Menurut Kecamatan di Kabupaten Temanggung, 2023

Number of Long Term Contraceptive Method Participants by District of Temanggung Regency, 2023

Kecamatan / District	Metode Kontrasepsi Jangka Tahun Panjang (MKJP) / Long Term Contraceptive Method				
	I U D	Medis Pria / Vasektomi	Medis Wanita/ Tubektomi	Implant/ Implantation	Jumlah /Total
(1)	(2)	(3)	(4)	(5)	(6)
BULU	1 084	8	396	1 376	2 864
TEMBARAK	250	0	210	1 052	1 512
TEMANGGUNG	1 154	9	594	1 966	3 723
PRINGSURAT	624	26	346	2 545	3 541
KALORAN	627	13	303	2 173	3 116
KANDANGAN	1 154	10	453	2 132	3 749
KEDU	887	12	331	1 931	3 161
PARAKAN	896	8	433	1 328	2 665
NGADIREJO	854	7	477	1 537	2 875
JUMO	508	3	227	1 367	2 105
TRETEP	270	47	145	389	851
CANDIROTO	843	9	325	708	1 885
KRANGGAN	1 086	13	369	2 678	4 146
TLOGOMULYO	528	2	173	698	1 401
SELOPAMPANG	340	3	138	976	1 457
BANSARI	656	0	265	519	1 440
KLEDUNG	499	7	293	763	1 562
BEJEN	482	4	265	555	1 306
WONOBOYO	419	1	121	718	1 259
GEMAWANG	442	11	402	1 703	2 558
Jumlah/ Total 2023	13 603	193	6 266	27 114	47 176
2022	13 224	209	6 225	25 689	45 347
2021	12 875	314	6 358	25 042	44 589
2020	12 578	323	6 186	25 125	44 212
2019	13 935	497	6 548	28 794	49 774

Sumber : DPPPAPPKB

Source : Department of Female Empowerment, Child Protection, Population Control, and Family Planning of Temanggung Regency

Tabel/Table 4.5.3

**Banyaknya Peserta KB Aktif yang Menggunakan Kontrasepsi Non MKJP
Menurut Kecamatan di Kabupaten Temanggung, 2023**

Number of Short Term Contraceptive Method Participants by District of Temanggung Regency, 2023

Kecamatan / District	Non Metode Kontrasepsi Jangka Tahun Panjang (Non MKJP) / Short Term Contraceptive Method				
	Suntik / Syringe	P I L / Drugs pills	Kondom / Condom	O V	Jumlah / Total
(1)	(2)	(3)	(4)	(5)	(6)
BULU	3 277	196	428	0	3 901
TEMBARAK	1 785	319	293	0	2 397
TEMANGGUNG	2 047	441	1 828	0	4 316
PRINGSURAT	2 260	705	539	0	3 504
KALORAN	2 073	336	310	0	2 719
KANDANGAN	2 326	569	628	0	3 523
KEDU	3 318	244	656	0	4 218
PARAKAN	2 350	196	524	0	3 070
NGADIREJO	3 485	261	600	0	4 346
JUMO	1 508	157	355	0	2 020
TRETEP	2 270	281	99	0	2 650
CANDIROTO	1 790	260	417	0	2 467
KRANGGAN	1 513	343	680	0	2 536
TLOGOMULYO	1 680	97	206	0	1 983
SELOPAMPANG	975	192	141	0	1 308
BANSARI	1 591	131	302	0	2 024
KLEDUNG	2 164	111	90	0	2 365
BEJEN	1 245	235	96	0	1 576
WONOBOYO	2 086	226	103	0	2 415
GEMAWANG	1 795	364	409	0	2 568
Jumlah/ Total 2023	41 538	5 664	8 704	0	55 906
2022	41 918	5 812	7 637	0	55 367
2021	42 936	5 433	5 664	0	54 033
2020	42 870	5 474	4 871	0	53 215
2019	44 053	5 898	3 861	0	53 811

Sumber Data : DPPPAPPKB Kab. Temanggung

Source : Department of Female Empowerment, Child Protection, Population Control, and Family Planning of Temanggung Regency

Tabel/Table 4.5.4

Banyaknya Klinik Keluarga Berencana (KB), Pusat Informasi dan Konseling Remaja (PIK-R), dan Kampung KB Menurut Kecamatan di Kabupaten Temanggung, 2023

Number of Family Planning (KB) Clinics, Youth Information and Counseling Centers (PIK-R), and Family Planning Villages by District in Temanggung Regency, 2023

Kecamatan / District	Klinik KB / Clinic	PIK-R	Kampung KB
(1)	(2)	(3)	(4)
BULU	2	4	4
TEBARAK	2	3	3
TEMANGGUNG	8	11	2
PRINGSURAT	2	3	3
KALORAN	2	6	3
KANDANGAN	1	8	3
KEDU	1	5	4
PARAKAN	4	6	3
NGADIREJO	2	4	3
JUMO	1	6	3
TRETEP	1	1	3
CANDIROTO	2	2	4
KRANGGAN	2	8	5
TLOGOMULYO	1	11	3
SELOPAMPANG	1	2	3
BANSARI	1	3	4
KLEDUNG	1	1	3
BEJEN	1	5	4
WONOBOYO	1	2	3
GEMAWANG	1	9	4
Jumlah/ Total 2023	37	100	67

Sumber Data : Dinas PPPAPPKB Kabupaten Temanggung

Source : Department of Female Empowerment, Child Protection, Population Control, and Family Planning of Temanggung Regency

Keterangan :*)

- Tahun 2009 klinik KB pembantu masih terpisah dengan Klinik KB, mulai 2010 mengalami peningkatan status menjadi klinik KB
- Tahun 2023, DPPAPPKB tidak memproduksi data Apotek, Toko Obat, Dokter Praktik Swasta, dan Bidan Praktik Swasta
- Tahun 2023, terdapat data baru yang dimunculkan yaitu Banyaknya PIK-R dan Kampung KB

Tabel/Table 4.5.5

**Jumlah Pencapaian Akseptor Baru Menurut Metode Kontrasepsi
dan Kecamatan di Kabupaten Temanggung, 2023**

umber of New Family Planning Akseptor by Contraception Method and District of Temanggung Regency, 2023

Kecamatan / District	I U D	Medis Pria / Vasektomi	Medis Wanita / Tubektomi	Implant / Implantation
(1)	(2)	(3)	(4)	(5)
BULU	96	0	31	113
TEMBARAK	46	0	14	220
TEMANGGUNG	122	1	61	199
PRINGSURAT	75	0	12	285
KALORAN	68	0	14	324
KANDANGAN	95	0	19	491
KEDU	131	0	22	332
PARAKAN	153	0	37	198
NGADIREJO	148	0	35	249
JUMO	48	1	7	124
TRETEP	73	0	12	154
CANDIROTO	94	1	9	148
KRANGGAN	98	0	21	287
TLOGOMULYO	66	0	9	89
SELOPAMPANG	30	0	8	128
BANSARI	68	0	19	72
KLEDUNG	70	0	12	120
BEJEN	71	0	16	124
WONOBOYO	60	0	8	90
GEMAWANG	41	0	15	124
Jumlah / Total 2023	1 653	3	381	3 871
2 022	1 494	2	346	4 087
2 021	1 188	1	217	3 356
2 020	1 297	0	231	3 134
2 019	1 593	0	211	2 905
Luar Kabupaten				
Jumlah / Total 2023	121	0	74	46
2022	105	3	58	19
2021	0	0	0	0
2020	84	0	0	0
2019	11	0	440	19

Sumber Data : DPPPAPKB Kab. Temanggung

Source : Department of Female Empowerment, Child Protection, Population Control,
and Family Planning of Temanggung Regency

Catatan: - Laporan Bulanan PB Domisili Di Kecamatan Ybs.

Tabel/Table 4.5.5
Lanjutan/ Continue

Kecamatan / District	Suntik / Syringe	P I L / Drugs pills	Kondom / Condom	O V	Jumlah / Total
(1)	(6)	(7)	(8)	(9)	(10)
B U L U	174	6	28	0	208
TEMBARAK	69	9	2	0	80
TEMANGGUNG	78	4	9	0	91
PRINGSURAT	260	34	85	0	379
KALORAN	124	2	12	0	138
KANDANGAN	151	2	2	0	155
K E D U	59	6	15	0	80
PARAKAN	244	16	12	0	272
NGADIREJO	155	31	11	0	197
J U M O	106	7	27	0	140
TRETEP	108	15	9	0	132
CANDIROTO	68	13	18	0	99
KRANGGAN	126	0	7	0	133
TLOGOMULYO	58	11	5	0	74
SELOPAMPANG	28	21	14	0	63
BANSARI	50	0	6	0	56
KLEDUNG	152	2	6	0	160
B E J E N	85	2	1	0	88
WONOBOYO	152	0	1	0	153
GEMAWANG	55	7	13	0	75
Jumlah / Total 2023	2 302	188	283	0	8 681
2022	2 637	161	330	0	9 057
2021	2 754	151	250	0	7 917
2020	3 108	306	409	0	8 485
2019	2 966	179	219	0	8 073
Luar Kabupaten					
Jumlah / Total 2023	14	2	4	0	261
2022	4	0	0	0	189
2021	0	0	0	0	0
2020	0	0	0	0	84
2019	12	2	0	0	484

Sumber Data : DPPAPPKB Kab. Temanggung

Source : Department of Female Empowerment, Child Protection, Population Control, and Family Planning of Temanggung Regency

Catatan: - Laporan Bulanan PB Domisili Di Kecamatan Ybs.

Tabel/Table 4.5.6

Banyaknya Tenaga Lapangan Kerja

Dalam Operasional Gerakan Keluarga Berencana Nasional di Kabupaten Temanggung,2023

Number of Manpower of National Family Planning Program in Temanggung Regency,2023

Kecamatan / District	Penyuluh KB / Family planning Counselor	
	Laki laki / Male	Perempuan / Female
(1)	(2)	(3)
BULU	0	2
TEMBARAK	0	2
TEMANGGUNG	2	1
PRINGSURAT	1	1
KALORAN	2	1
KANDANGAN	0	2
KEDU	1	1
PARAKAN	0	2
NGADIREJO	1	1
JUMO	1	1
TRETEP	2	0
CANDIROTO	1	1
KRANGGAN	0	2
TLOGOMULYO	0	2
SELOPAMPANG	0	1
BANSARI	1	0
KLEDUNG	0	2
BEJEN	0	1
WONOBOYO	1	1
GEMAWANG	2	0
Jumlah/ Total 2023	15	24
2022	15	24
2021	15	24
2020	15	23
2019	16	26

Sumber Data : DPPAPPKB Kab. Temanggung

Source : Department of Female Empowerment, Child Protection, Population Control,
and Family Planning of Temanggung Regency

Tabel / Table : 4.5.7

**Banyaknya Institusi Masyarakat (Paguyuban KB)
yang Mendukung Gerakan Keluarga Berencana Nasional di Kabupaten Temanggung, 2023**
*Number of Community Institutions (Family Planning Association)
for National Family Planing Program in Temanggung Regency, 2023*

Kecamatan / District	PKB - RW	PKB - RT
(1)	(2)	(3)
BULU	94	302
TEMBARAK	76	223
TEMANGGUNG	142	615
PRINGSURAT	121	364
KALORAN	117	417
KANDANGAN	112	374
KEDU	124	423
PARAKAN	87	361
NGADIREJO	107	422
JUMO	60	273
TRETEP	31	136
CANDIROTO	82	274
KRANGGAN	128	387
TLOGOMULYO	53	156
SELOPAMPANG	47	129
BANSARI	47	188
KLEDUNG	39	160
BEJEN	57	171
WONOBOYO	58	208
GEMAWANG	62	313
Jumlah/ Total 2023	1 644	5 896
2022	1 644	5 898
2021	1 641	5 898
2020	1 631	5 888
2019	1 624	5 874

Sumber Data : DPPPAPPKB Kab. Temanggung

Source : Department of Female Empowerment, Child Protection, Population Control,
and Family Planning of Temanggung Regency

Tabel / Table 4.5.8
Banyaknya Kelompok Kegiatan Bina Keluarga dan
Usaha Peningkatan Pendapatan Keluarga Sejahtera (UPPKS) di Kabupaten Temanggung,2023
Number of Family Building Groups and
Household Income Raising Programs in Temanggung Regency, 2023

Kecamatan <i>District</i>	Bina Keluarga			UPPKS
	BKB (Bina Keluarga Balita)	BKR (Bina Keluarga Remaja)	BKL (Bina Keluarga Lansia)	
(1)	(2)	(3)	(4)	(5)
BULU	13	7	11	9
TEMBARAK	10	4	7	3
TEMANGGUNG	10	3	6	5
PRINGSURAT	8	3	3	1
KALORAN	13	7	9	8
KANDANGAN	15	2	5	2
KEDU	13	5	8	3
PARAKAN	5	3	5	1
NGADIREJO	9	3	4	5
JUMO	13	1	12	2
TRETEP	6	1	2	1
CANDIROTO	7	2	3	3
KRANGGAN	15	11	14	3
TLOGOMULYO	14	9	14	3
SELOPAMPANG	6	2	6	3
BANSARI	6	2	8	4
KLEDUNG	9	3	4	2
BEJEN	11	5	8	5
WONOBOYO	14	1	2	1
GEMAWANG	9	1	3	2
Jumlah/Total 2023	206	75	134	66
2022	194	84	110	72
2021	211	92	129	85
2020	210	89	128	89
2019	223	112	169	165

Sumber Data : DPPPAPPKB Kab. Temanggung

Source : Department of Female Empowerment, Child Protection, Population Control,
and Family Planning of Temanggung Regency

Tabel/ Table : 4.6.1

Banyaknya Pemeluk Agama Menurut Kecamatan di Kabupaten Temanggung, 2023

Number of Religious Adherents by District of Temanggung Regency, 2023

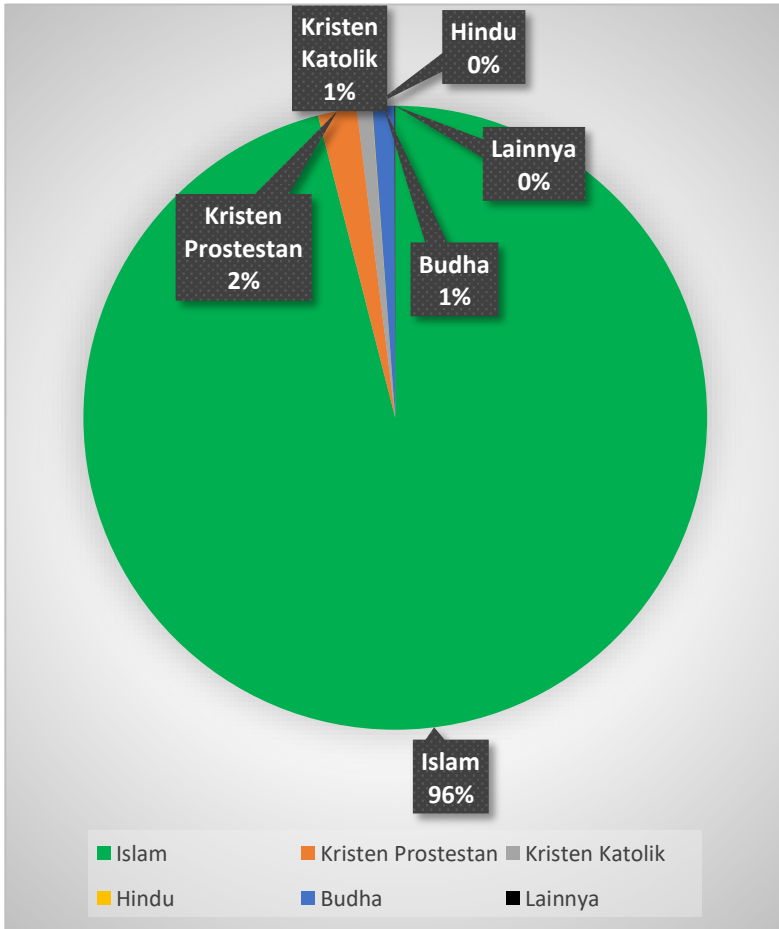
Kecamatan/ District	Pemeluk Agama/ Religion Adherents					
	Islam/ Moslem	Kristen Protestan/ Christian	Kristen Katolik/ Catholic	Hindu/ Hindu	Budha/ Buddhist	Lainnya/ Others
(1)	(2)	(3)	(4)	(5)	(6)	(7)
1. Parakan	51 703	2 102	519	25	365	5
2. Kledung	28 152	437	89	7	0	1
3. Bansari	24 223	450	25	0	28	0
4. Bulu	49 691	300	105	0	100	0
5. Temanggung	77 650	4 490	2 275	85	215	4
6. Tlogomulyo	23 389	50	33	0	75	19
7. Tembarak	31 989	20	7	2	0	0
8. Selopampang	20 755	6	2	0	0	36
9. Kranggan	49 161	1 510	184	5	8	2
10. Pringsurat	52 148	680	257	0	392	16
11. Kaloran	39 220	2 160	290	10	5 731	169
12. Kandangan	52 305	1 123	707	2	0	0
13. Kedu	59 832	265	180	0	3	63
14. Ngadirejo	57 010	790	423	8	15	5
15. Jumo	29 304	685	52	0	1 403	15
16. Gemawang	33 682	675	39	2	130	20
17. Candiroto	33 048	385	148	3	342	0
18. Bejen	20 727	215	725	30	302	2
19. Tretep	21 673	7	12	8	0	0
20. Wonobojo	26 814	30	306	0	75	0
Jumlah/ Total 2023	782 476	16 380	6 378	187	9 184	357
2022	779 507	15 860	7 880	186	9 183	386
2021	767 823	15 811	7 691	191	9 185	377
2020	762 380	15 945	7 910	189	9 181	365
2019	755 305	15 884	7 845	155	9 170	359

Sumber Data : Kementerian Agama Kabupaten Temanggung

Source : Ministry of Religious Affairs of Temanggung Regency

Gambar/ Figure : 4.9.

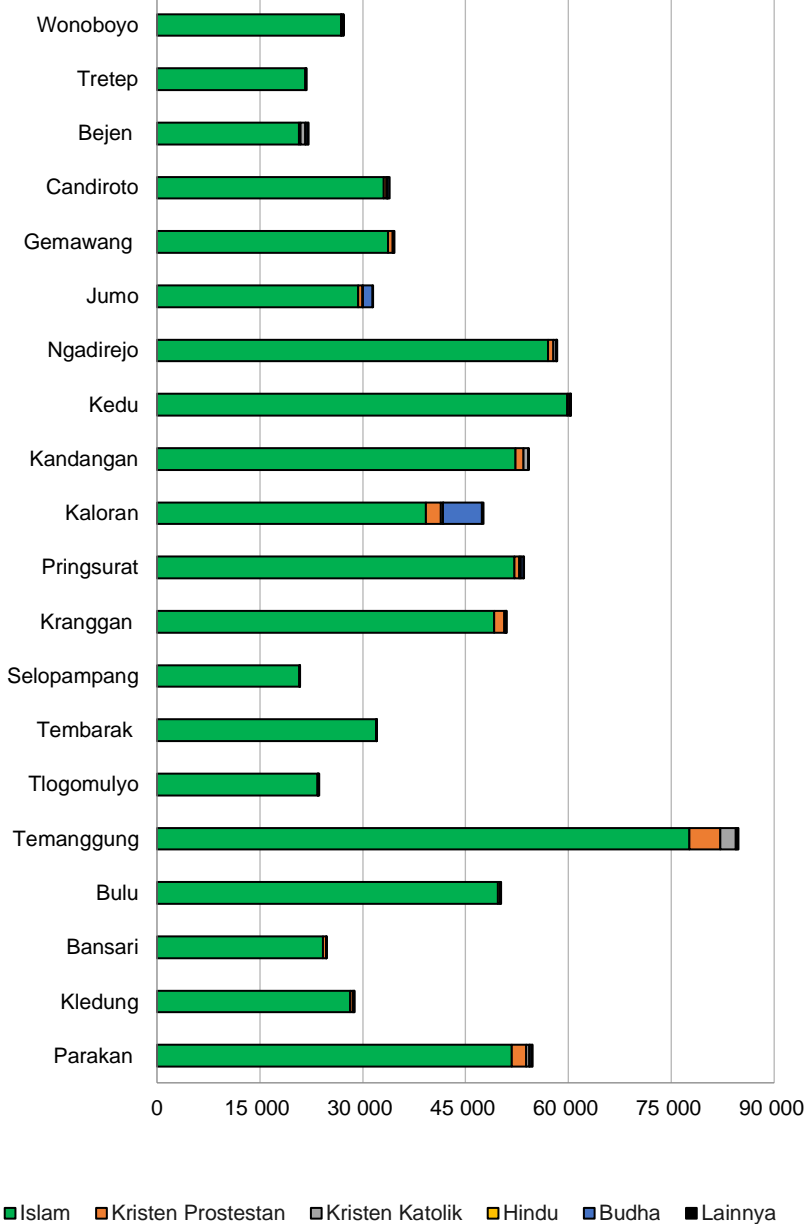
Presentase Pemeluk Agama di Kabupaten Temanggung, 2023
Percentage of Religious Adherents in Temanggung Regency, 2023



Gambar/ Figure : 4.10.

Banyaknya Pemeluk Agama Menurut Kecamatan di Kabupaten Temanggung, 2023

Number of Religious Adherents by District of Temanggung Regency, 2023



Tabel/ Table : 4.6.2

**Banyaknya Tempat Ibadah Menurut Jenis Tempat Ibadah
dan Kecamatan di Kabupaten Temanggung, 2023**

Number of Worship Places by District in Temanggung Regency, 2023

Kecamatan/ District	Langgar Mushola	Masjid Mosque	Gereja Protestan Church	Gereja Katholik Catholic Church	Kapel	Vihara Vihara	Cetia	
(1)	(2)	(3)	(4)	(5)	(6)	(7)	(8)	
1. Parakan	127	73	10	1	0	3	1	
2. Kledung	76	33	4	0	0	0	0	
3. Bansari	55	44	3	0	0	2	0	
4. Bulu	134	98	0	0	0	3	2	
5. Temanggung	205	171	18	1	0	2	1	
6. Tlogomulyo	29	59	0	0	1	1	0	
7. Tembarak	82	82	0	0	0	0	0	
8. Selopampang	54	48	0	0	0	0	0	
9. Kranggan	105	131	9	0	1	0	0	
10. Pringsurat	208	110	5	0	0	3	0	
11. Kaloran	151	125	21	0	1	48	0	
12. Kandangan	141	118	8	0	2	0	0	
13. Kedu	111	131	4	0	0	0	0	
14. Ngadirejo	166	99	4	0	2	0	1	
15. Jumo	87	64	5	0	1	10	0	
16. Gemawang	110	68	5	0	1	1	0	
17. Candiroto	103	80	5	0	1	3	0	
18. Bejen	72	50	2	0	1	4	0	
19. Tretep	121	36	0	0	0	1	0	
20. Wonobojo	95	72	1	0	0	0	0	
Jumlah/ Total	2023	2 232	1 692	104	2	11	81	5
	2022	2 142	1 655	92	2	11	81	5
	2021	2 044	1 629	92	2	14	81	5
	2020	1 999	1 587	92	2	14	81	5
	2019	1 991	1 583	87	2	14	81	5

Sumber Data : Kementerian Agama Kabupaten Temanggung

Source : Ministry of Religious Affairs of Temanggung Regency

Tabel/ Table : 4.6.3
Jumlah Majelis Taklim, Muallim dan Jamaah
Menurut Kecamatan di Kabupaten Temanggung, 2023
Number of Islamic Study Groups, the Teachers and the Pilgrims
by District of Temanggung Regency, 2023

Kecamatan/ District	Majlis Taklim/ Islamic Study Groups	Muallim/ Islamic Teachers			Jamaah/ Pilgrims			
		Laki-laki/ Male	Perempuan/ Female	Jumlah/ Total	Laki-laki/ Male	Perempuan/ Female	Jumlah/ Total	
(1)	(2)	(3)	(4)	(5)	(6)	(7)	(8)	
1. Parakan	202	132	155	287	1 688	2 128	3 816	
2. Kledung	48	53	25	78	1 289	1 958	3 247	
3. Bansari	92	212	131	343	2 600	2 190	4 790	
4. Bulu	314	263	216	479	13 835	7 480	21 315	
5. Temanggung	427	238	29	267	5 803	7 284	13 087	
6. Tlogomulyo	97	71	9	80	2 900	2 450	5 350	
7. Tembarak	125	250	120	370	3 500	3 320	6 820	
8. Selopampang	235	564	406	970	6 270	5 742	12 012	
9. Kranggan	201	201	50	251	5 940	4 950	10 890	
10. Pringsurat	345	861	514	1 375	10 294	8 586	18 880	
11. Kaloran	94	200	118	318	2 540	2 150	4 690	
12. Kandangan	252	92	42	134	3 640	3 795	7 435	
13. Kedu	106	270	165	435	3 185	2 655	5 840	
14. Ngadirejo	112	176	97	273	1 789	2 034	3 823	
15. Jumo	119	67	50	117	1 358	1 419	2 777	
16. Gemawang	123	369	253	622	3 680	3 111	6 791	
17. Candiroto	86	150	57	207	1 885	2 407	4 292	
18. Bejen	96	77	21	98	1 167	1 526	2 693	
19. Tretep	99	193	115	308	2 765	2 512	5 277	
20. Wonoboyo	65	125	10	135	1 619	2 154	3 773	
Jumlah/ Total	2023	3 238	4 564	2 583	7 147	77 747	69 851	147 598
	2022	3 334	7 243	4 649	11 892	93 037	78 678	171 715
	2021	3 114	7 389	4 675	12 064	93 420	77 850	171 270
	2020	2 476	3 399	1 234	4 633	65 774	74 725	140 499
	2019	2 456	3 336	1 164	4 500	67 232	75 506	142 738

Sumber Data : Kementerian Agama Kabupaten Temanggung

Source : Ministry of Religious Affairs of Temanggung Regency

Tabel/ Table : 4.6.4

Banyaknya Nikah, Talak, Rujuk dan Cerai

Menurut Kecamatan di Kabupaten Temanggung, 2023

Number of Marriages, Talak, Remarriages, and Divorces by District of Temanggung Regency, 2023

Kecamatan/ District	NIKAH/ Marriage	TALAK/ Talak	RUJUK / Remarriage	CERAI / Divorce
(1)	(2)	(3)	(4)	(5)
1. Parakan	342	5	0	7
2. Kledung	169	2	0	1
3. Bansari	152	2	0	7
4. Bulu	307	10	0	34
5. Temanggung	597	13	0	50
6. Tlogomulyo	129	0	0	2
7. Tembarak	202	3	0	2
8. Selopampang	132	5	0	16
9. Kranggan	281	3	0	7
10. Pringsurat	370	5	0	6
11. Kaloran	243	1	0	8
12. Kandangan	337	3	0	10
13. Kedu	367	4	0	14
14. Ngadirejo	404	7	0	10
15. Jumo	190	1	0	19
16. Gemawang	219	4	0	5
17. Candiroto	230	12	0	11
18. Bejen	161	2	0	11
19. Tretep	133	1	0	3
20. Wonobojo	190	1	0	8
Jumlah/Total 2023	5 155	84	0	231
2022	5 216	115	1	276
2021	5 478	1 451	1	1 431
2020	5 393	356	1	1 001
2019	6 056	379	1	1 032

Sumber Data : Kementerian Agama Kabupaten Temanggung

Source : Ministry of Religious Affairs of Temanggung Regency

Tabel/ Table : 4.6.5

**Banyaknya Jama'ah Haji Menurut Jenis Kelamin
dan Kecamatan di Kabupaten Temanggung, 2023**

Number of Hajj Pilgrims by Gender and District of Temanggung Regency, 2023

Kecamatan/ District	Jenis Kelamin/ Gender		Jumlah/ Total
	Laki-laki/ Male	Perempuan/ Female	
(1)	(2)	(3)	(4)
1. Parakan	30	33	63
2. Kledung	2	1	3
3. Bansari	3	3	6
4. Bulu	20	18	38
5. Temanggung	77	93	170
6. Tlogomulyo	11	9	20
7. Tembarak	3	11	14
8. Selopampang	8	12	20
9. Kranggan	18	22	40
10. Pringsurat	28	30	58
11. Kaloran	9	5	14
12. Kandangan	28	21	49
13. Kedu	28	27	55
14. Ngadirejo	12	17	29
15. Jumo	7	3	10
16. Gemawang	3	4	7
17. Candiroti	9	11	20
18. Bejen	8	9	17
19. Tretep	7	9	16
20. Wonobojo	9	12	21
Jumlah/ Total 2023	320	350	670
2022	125	153	278
2021	0	0	0
2020	0	0	0
2019	877	920	1 797

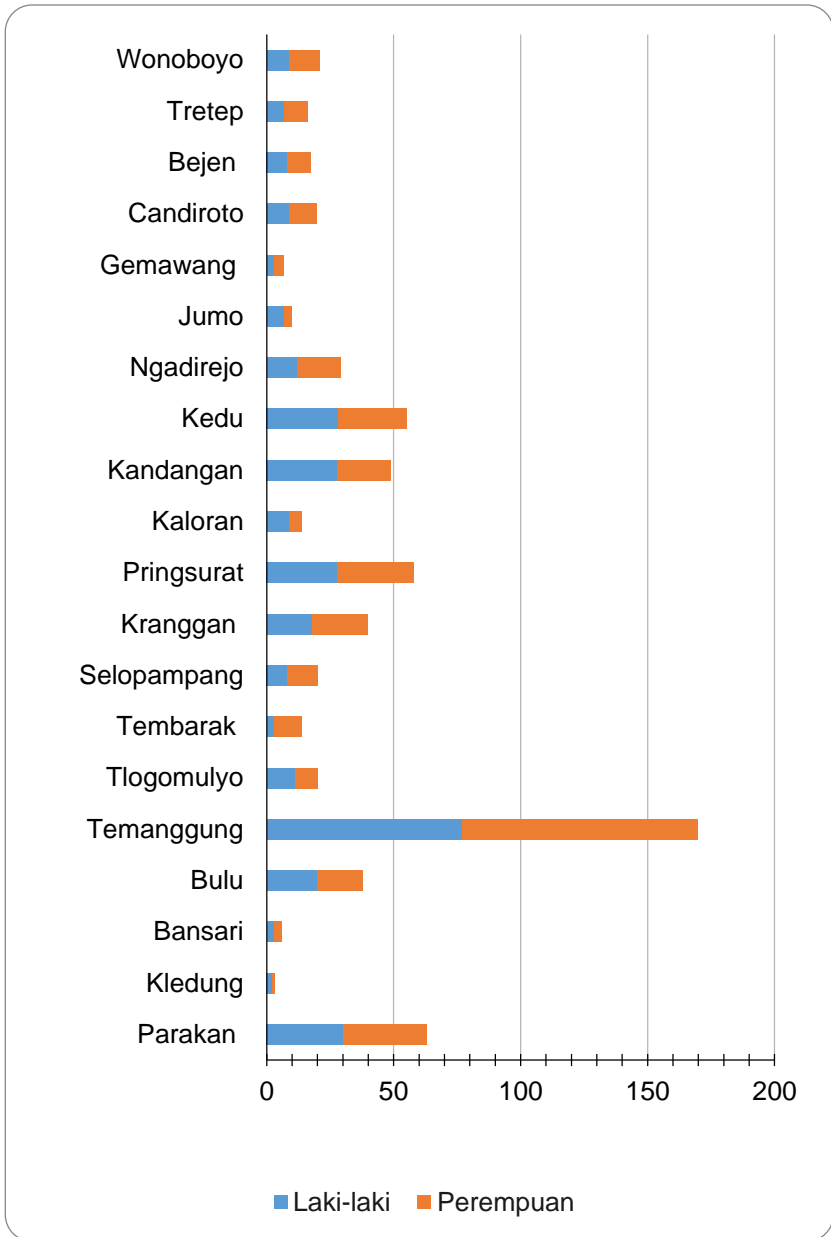
Sumber Data : Kementerian Agama Kabupaten Temanggung

Source : Ministry of Religious Affairs of Temanggung Regency

Gambar/ Figure : 4.10.

Banyaknya Jama'ah Haji Menurut Jenis Kelamin dan Kecamatan di Kabupaten Temanggung, 2023

Number of Haji Pilgrims by Gender and District of Temanggung Regency, 2023



Tabel/ Table : 4.6.6

**Banyaknya Jama'ah Haji Menurut Jenjang Pendidikan dan
Kecamatan di Kabupaten Temanggung, 2023**

Number of Hajj Pilgrims by Education and District of Temanggung Regency, 2023

Kecamatan/ District	Tidak/Belum Tamat SD/ Not Attend School Yet			Tamat SD/ Elementary School			Tamat SLTP/ Junior High School			
	Lk/ M	Pr/ F	Jml/ Total	Lk/ M	Pr/ F	Jml/ Total	Lk/ M	Pr/ F	Jml/ Total	
	(1)	(2)	(3)	(4)	(5)	(6)	(7)	(8)	(9)	(10)
1. Parakan	0	0	0	8	8	16	1	2	3	
2. Kledung	0	0	0	1	2	3	0	0	0	
3. Bansari	0	0	0	1	1	2	0	0	0	
4. Bulu	0	0	0	6	3	9	3	3	6	
5. Temanggung	0	0	0	14	24	38	11	15	26	
6. Tlogomulyo	0	0	0	8	6	14	1	1	2	
7. Tembarak	0	0	0	1	9	10	1	0	1	
8. Selopampang	0	0	0	2	5	7	1	1	2	
9. Kranggan	0	0	0	8	17	25	1	0	1	
10. Pringsurat	0	0	0	16	7	23	1	10	11	
11. Kaloran	0	0	0	5	2	7	1	0	1	
12. Kandangan	0	0	0	16	15	31	1	1	2	
13. Kedu	0	0	0	13	9	22	1	0	1	
14. Ngadirejo	0	0	0	7	11	18	2	1	3	
15. Jumo	0	0	0	6	3	9	0	0	0	
16. Gemawang	0	0	0	3	3	6	0	0	0	
17. Candiroto	0	0	0	2	5	7	1	1	2	
18. Bejen	0	0	0	4	2	6	2	2	4	
19. Tretap	0	0	0	7	9	16	0	0	0	
20. Wonobojo	0	0	0	3	7	10	1	2	3	
Jumlah/ Total	2023	0	0	0	131	148	279	29	39	68
	2022	26	28	54	33	43	76	26	35	61
	2021	0	0	0	0	0	0	0	0	0
	2020	0	0	0	0	0	0	0	0	0
	2019	46	41	87	492	564	1 056	107	103	210

Sumber Data : Kementerian Agama Kabupaten Temanggung

Source : Ministry of Religious Affairs of Temanggung Regency

Tabel/ Table : 4.6.6

Lanjutan/ Continued

Kecamatan/ District	Tamat SLTA/ Senior High School			Tamat Perguruan Tinggi/ College			Jumlah/ Total		
	Lk/ M	Pr/ F	Jml/ Total	Lk/ M	Pr/ F	Jml/ Total	Lk/ M	Pr/ F	Jml/ Total
(1)	(11)	(12)	(13)	(14)	(15)	(16)	(17)	(18)	(19)
1. Parakan	8	7	15	13	16	29	30	33	63
2. Kledung	0	0	0	0	0	0	1	2	3
3. Bansari	1	1	2	1	1	2	3	3	6
4. Bulu	6	7	13	5	5	10	20	18	38
5. Temanggung	21	17	38	31	37	68	77	93	170
6. Tlogomulyo	1	2	3	1	0	1	11	9	20
7. Tembarak	0	2	2	1	0	1	3	11	14
8. Selopampang	1	1	2	4	5	9	8	12	20
9. Kranggan	5	2	7	4	3	7	18	22	40
10. Pringsurat	7	8	15	4	5	9	28	30	58
11. Kaloran	2	1	3	1	2	3	9	5	14
12. Kandangan	2	0	2	9	5	14	28	21	49
13. Kedu	3	5	8	11	13	24	28	27	55
14. Ngadirejo	1	2	3	2	3	5	12	17	29
15. Jumo	0	0	0	1	0	1	7	3	10
16. Gemawang	0	0	0	1	0	1	4	3	7
17. Candiroto	3	2	5	3	3	6	9	11	20
18. Bejen	1	0	1	1	5	6	8	9	17
19. Tretep	0	0	0	0	0	0	7	9	16
20. Wonobojo	1	1	2	4	2	6	9	12	21
Jumlah/ Total 2023	63	58	121	97	105	202	320	350	670
2022	28	31	59	12	16	28	125	153	278
2021	0	0	0	0	0	0	0	0	0
2020	0	0	0	0	0	0	0	0	0
2019	144	122	266	134	131	265	877	920	1 797

Sumber Data : Kementerian Agama Kabupaten Temanggung

Source : Ministry of Religious Affairs of Temanggung Regency

Tabel/ Table : 4.6.7

**Banyaknya Jama'ah Haji Menurut Kelompok Umur dan
Kecamatan di Kabupaten Temanggung, 2023**

Number of Hajj Pilgrims by Age Group and District of Temanggung Regency, 2023

Kecamatan / District	Kelompok Umur (Tahun)/ Age Groups (Year)								
	< 20			20-30			31-40		
	Lk/ M	Pr/ F	Jml/ Total	Lk/ M	Pr/ F	Jml/ Total	Lk/ M	Pr/ F	Jml/ Total
(1)	(2)	(3)	(4)	(5)	(6)	(7)	(8)	(9)	(10)
1. Parakan	0	0	0	1	0	1	0	0	0
2. Kledung	0	0	0	0	0	0	0	0	0
3. Bansari	0	0	0	0	0	0	0	0	0
4. Bulu	0	0	0	0	0	0	3	2	5
5. Temanggung	0	0	0	0	0	0	10	7	17
6. Tlogomulyo	0	0	0	0	0	0	2	0	2
7. Tembarak	0	0	0	0	0	0	0	0	0
8. Selopampang	0	0	0	0	0	0	1	0	1
9. Kranggan	0	0	0	1	0	1	2	2	4
10. Pringsurat	0	0	0	0	0	0	3	3	6
11. Kaloran	0	0	0	0	0	0	1	1	2
12. Kandangan	0	0	0	0	0	0	1	1	2
13. Kedu	0	0	0	1	1	2	2	0	2
14. Ngadirejo	0	0	0	0	0	0	0	0	0
15. Jumo	0	0	0	0	0	0	0	0	0
16. Gemawang	0	0	0	0	0	0	0	1	1
17. Candirotto	0	0	0	0	0	0	1	0	1
18. Bejen	0	0	0	0	0	0	0	0	0
19. Tretep	0	0	0	0	0	0	0	0	0
20. Wonobooyo	0	0	0	0	0	0	0	0	0
Jumlah/ Total 2023	0	0	0	3	1	4	26	17	43
2022	4	4	8	5	10	15	38	41	79
2021	0	0	0	0	0	0	0	0	0
2020	0	0	0	0	0	0	0	0	0
2019	0	0	0	6	10	16	40	70	110

Sumber Data : Kementerian Agama Kabupaten Temanggung

Source : Ministry of Religious Affairs of Temanggung Regency

Tabel/ Table 4.6.7
Lanjutan/ Continued

Kecamatan/ District	Kelompok Umur (Tahun)/ Age Groups (Year)						Jumlah/ Total		
	41 - 50			50+			Lk/ M	Pr/ F	Jml/ Total
	Lk/ M	Pr/ F	Jml/ Total	Lk/ M	Pr/ F	Jml/ Total			
(1)	(11)	(12)	(13)	(14)	(15)	(16)	(17)	(18)	(19)
1. Parakan	4	8	12	25	25	50	30	33	63
2. Kledung	0	0	0	1	2	3	1	2	3
3. Bansari	1	0	1	2	3	5	3	3	6
4. Bulu	2	3	5	15	13	28	20	18	38
5. Temanggung	15	18	33	52	68	120	77	93	170
6. Tlogomulyo	0	0	0	9	9	18	11	9	20
7. Tembarak	0	0	0	3	11	14	3	11	14
8. Selopampang	2	2	4	5	10	15	8	12	20
9. Kranggan	2	4	6	13	16	29	18	22	40
10. Pringsurat	7	5	12	18	22	40	28	30	58
11. Kaloran	1	0	1	7	5	12	9	5	14
12. Kandangan	2	0	2	25	20	45	28	21	49
13. Kedu	6	5	11	19	20	39	28	27	55
14. Ngadirejo	3	2	5	9	15	24	12	17	29
15. Jumo	0	0	0	7	3	10	7	3	10
16. Gemawang	1	0	1	3	3	6	4	3	7
17. Candiroto	1	0	1	7	10	17	9	11	20
18. Bejen	2	1	3	6	8	14	8	9	17
19. Tretep	0	0	0	7	9	16	7	9	16
20. Wonobojo	2	1	3	7	11	18	9	12	21
Jumlah/ Total 2023	51	49	100	240	283	523	320	350	670
2022	40	47	87	38	50	88	126	152	278
2021	0	0	0	0	0	0	0	0	0
2020	0	0	0	0	0	0	0	0	0
2019	215	228	443	616	612	1 228	877	920	1 797

Sumber Data : Kementerian Agama Kabupaten Temanggung

Source : Ministry of Religious Affairs of Temanggung Regency

Tabel/ Table : 4.6.8
Banyaknya Sekolah dan Murid Madrasah Ibtidayah (MI)
Dirinci Menurut Kecamatan di Kabupaten Temanggung Tahun Ajaran 2023/2024
Number of Islamic Elementary Schools and the Students
by District of Temanggung Regency in Academic Period 2023/2024

Kecamatan/ District	Negeri/ State				Swasta/ Private			
	MI/ Islamic Elementary School	Murid/ Student			MI/ Islamic Elementary School	Murid/ Student		
		Lk/ Male	Pr/ Female	Jml/ Total		Lk/ Male	Pr/ Female	Jml/ Total
(1)	(2)	(3)	(4)	(5)	(6)	(7)	(8)	(9)
1. Parakan	1	243	271	514	9	698	673	1 371
2. Kledung	0	0	0	0	2	360	316	676
3. Bansari	0	0	0	0	2	353	346	699
4. Bulu	0	0	0	0	8	515	454	969
5. Temanggung	1	343	392	735	3	150	104	254
6. Tlogomulyo	0	0	0	0	2	103	70	173
7. Tembarak	0	0	0	0	8	1 099	1 018	2 117
8. Selopampang	0	0	0	0	3	196	211	407
9. Kranggan	0	0	0	0	6	377	362	739
10. Pringsurat	0	0	0	0	15	916	888	1 804
11. Kalaran	0	0	0	0	12	585	565	1 150
12. Kandangan	0	0	0	0	20	1 284	1 091	2 375
13. Kedu	0	0	0	0	12	888	880	1 768
14. Ngadirejo	0	0	0	0	6	285	285	570
15. Jumo	0	0	0	0	6	389	402	791
16. Gemawang	0	0	0	0	6	380	390	770
17. Candiroto	0	0	0	0	9	342	274	616
18. Bejen	0	0	0	0	5	197	164	361
19. Tretep	0	0	0	0	5	355	284	639
20. Wonoboyo	0	0	0	0	6	214	192	406
Jumlah/ Total 2023/2024	2	586	663	1 249	145	9 686	8 969	18 655
2022/2023	2	561	631	1 192	145	9 889	9 060	18 949
2021/2022	2	556	590	1 146	144	9 870	9 018	18 888
2020/2021	2	513	574	1 087	144	10 102	9 058	19 160
2019/2020	2	507	529	1 036	144	9 418	8 528	17 946

Sumber Data : Kementerian Agama Kabupaten Temanggung

Source : Ministry of Religious Affairs of Temanggung Regency

Tabel/ Table : 4.6.9

Banyaknya Guru Madrasah Ibtidaiyah (MI)

Menurut Kecamatan di Kabupaten Temanggung Tahun Ajaran 2023/2024

Number of Islamic Elementary School's Teachers

by District of Temanggung Regency in Academic Period 2023/2024

Kecamatan/ District	MI Negeri/ State						MI Swasta/ Private					
	PNS/ Civil Servant			Non PNS/ Non Civil Servant			PNS/ Civil Servant			Non PNS/ Non Civil Servant		
	Lk/ M	Pr/ F	Jml/ Total	Lk/ M	Pr/ F	Jml/ Total	Lk/ M	Pr/ F	Jml/ Total	Lk/ M	Pr/ F	Jml/ Total
	(1)	(2)	(3)	(4)	(5)	(6)	(7)	(8)	(9)	(10)	(11)	(12)
1. Parakan	11	11	22	4	3	7	3	4	7	22	62	84
2. Kledung	0	0	0	0	0	0	0	1	1	8	25	33
3. Bansari	0	0	0	0	0	0	0	3	3	7	25	32
4. Bulu	0	0	0	0	0	0	2	1	3	23	46	69
5. Temanggung	10	21	31	4	7	11	0	0	0	5	15	20
6. Tlogomulyo	0	0	0	0	0	0	0	1	1	2	4	6
7. Tembarak	0	0	0	0	0	0	4	8	12	27	59	86
8. Selopampang	0	0	0	0	0	0	1	0	1	6	14	20
9. Kranggan	0	0	0	0	0	0	1	0	1	9	30	39
10. Pringsurat	0	0	0	0	0	0	4	10	14	25	73	98
11. Kaloran	0	0	0	0	0	0	2	4	6	34	52	86
12. Kandangan	0	0	0	0	0	0	4	11	15	39	110	149
13. Kedu	0	0	0	0	0	0	6	4	10	30	78	108
14. Ngadirejo	0	0	0	0	0	0	1	1	2	6	31	37
15. Jumo	0	0	0	0	0	0	2	2	4	20	29	49
16. Gemawang	0	0	0	0	0	0	0	0	0	11	28	39
17. Candiroto	0	0	0	0	0	0	1	1	2	13	45	58
18. Bejen	0	0	0	0	0	0	0	0	0	10	21	31
19. Tretep	0	0	0	0	0	0	1	0	1	15	25	40
20. Wonoboyo	0	0	0	0	0	0	1	0	1	13	25	38
Jumlah/ Total												
2023/2024	21	32	53	8	10	18	33	51	84	325	797	1 122
2022/2023	19	31	50	7	10	17	35	54	89	332	769	1 101
2021/2022	13	27	40	7	10	17	36	55	91	339	742	1 081
2020/2021	12	23	35	7	9	16	39	63	102	345	719	1 064
2019/2020	12	21	33	11	10	21	35	62	97	378	775	1 153

Sumber Data : Kementerian Agama Kabupaten Temanggung

Source : Ministry of Religious Affairs of Temanggung Regency

Tabel/ Table : 4.6.9

Lanjutan/ Continued

Kecamatan/ District	Jumlah/ Total					
	PNS/ Civil Servant			Non PNS/ Non Civil Servant		
	Lk/ M	Pr/ F	Jml/ Total	Lk/ M	Pr/ F	Jml/ Total
(1)	(14)	(15)	(16)	(17)	(18)	(19)
1. Parakan	14	15	29	26	65	91
2. Kledung	0	1	1	8	25	33
3. Bansari	0	3	3	7	25	32
4. Bulu	2	1	3	23	46	69
5. Temanggung	10	21	31	9	22	31
6. Tlogomulyo	0	1	1	2	4	6
7. Tembarak	4	8	12	27	59	86
8. Selopampang	1	0	1	6	14	20
9. Kranggan	1	0	1	9	30	39
10. Pringsurat	4	10	14	25	73	98
11. Kaloran	2	4	6	34	52	86
12. Kandangan	4	11	15	39	110	149
13. Kedu	6	4	10	30	78	108
14. Ngadirejo	1	1	2	6	31	37
15. Jumo	2	2	4	20	29	49
16. Gemawang	0	0	0	11	28	39
17. Candiroto	1	1	2	13	45	58
18. Bejen	0	0	0	10	21	31
19. Tretjep	1	0	1	15	25	40
20. Wonobojo	1	0	1	13	25	38
Jumlah/ Total 2023/2024	54	83	137	333	807	1 140
2022/2023	54	85	139	339	779	1 118
2021/2022	49	82	131	346	752	1 098
2020/2021	51	86	137	352	728	1 080
2019/2020	47	83	130	389	785	1 174

Sumber Data : Kementerian Agama Kabupaten Temanggung

Source : Ministry of Religious Affairs of Temanggung Regency

Tabel/ Table : 4.6.10

Banyaknya Peserta Ujian dan Presentase Kelulusan Murid MI

Menurut Kecamatan Di Kabupaten Temanggung Tahun Ajaran 2023/2024

Number of Exam Participants and Percentage of Passing at Islamic Elementary School

by District of Temanggung Regency, 2023/2024

Kecamatan/ District	Peserta/ Participants			Lulus/ Passed			Presentase/ Percentage			
	Lk/ Male	Pr/ Female	Jml/ Total	Lk/ Male	Pr/ Female	Jml/ Total	Lk/ Male	Pr/ Female	Jml/ Total	
(1)	(2)	(3)	(4)	(5)	(6)	(7)	(8)	(9)	(10)	
1. Parakan	140	152	292	140	152	292	100%	100%	100%	
2. Kledung	31	47	78	31	47	78	100%	100%	100%	
3. Bansari	55	58	113	55	58	113	100%	100%	100%	
4. Bulu	83	67	150	83	67	150	100%	100%	100%	
5. Temanggung	77	62	139	77	62	139	100%	100%	100%	
6. Tlogomulyo	26	24	50	26	24	50	100%	100%	100%	
7. Tembarak	169	159	328	169	159	328	100%	100%	100%	
8. Selopampang	43	43	86	43	43	86	100%	100%	100%	
9. Kranggan	70	74	144	70	74	144	100%	100%	100%	
10. Pringsurat	158	171	329	158	171	329	100%	100%	100%	
11. Kaloran	105	112	217	105	112	217	100%	100%	100%	
12. Kandangan	210	213	423	210	213	423	100%	100%	100%	
13. Kedu	161	154	315	161	154	315	100%	100%	100%	
14. Ngadirejo	59	71	130	59	71	130	100%	100%	100%	
15. Jumo	77	64	141	77	64	141	100%	100%	100%	
16. Gemawang	78	77	155	78	77	155	100%	100%	100%	
17. Candiroto	50	55	105	50	55	105	100%	100%	100%	
18. Bejen	23	25	48	23	25	48	100%	100%	100%	
19. Tretep	57	53	110	57	53	110	100%	100%	100%	
20. Wonoboyo	34	34	68	34	34	68	100%	100%	100%	
Jumlah/ Total	2023/2024	1 706	1 715	3 421	1 706	1 715	3 421	100,0%	100,0%	100,0%
	2022/2023	1 655	1 536	3 191	1 654	1 536	3 190	99,9%	100,0%	100,0%
	2021/2022	1 686	1 472	3 158	1 666	1 471	3 137	99%	100%	99%
	2020/2021	1 465	1 422	2 887	1 465	1 422	2 887	100%	100%	100%
	2019/2020	1 310	1 203	2 513	1 310	1 187	2 497	100%	99,2%	99,6%

Sumber Data : Kementerian Agama Kabupaten Temanggung

Source: Ministry of Religious Affairs of Temanggung Regency

Tabel/ Table : 4.6.11
Banyaknya Sekolah dan Murid Madrasah Tsanawiyah (MTs)
Menurut Kecamatan di Kabupaten Temanggung Tahun Ajaran 2023/2024
Number of Islamic Junior High Schools and the Students
by District of Temanggung Regency, 2023/2024

Kecamatan/ District	Negeri/ State				Swasta/ Private			
	MTs/ Islamic Junior High School	Murid/ Student			MTs/ Islamic Junior High School	Murid/ Student		
		Lk/ Male	Pr/ Female	Jml/ Total		Lk/ Male	Pr/ Female	Jml/ Total
(1)	(2)	(3)	(4)	(5)	(6)	(7)	(8)	(9)
1. Parakan	1	362	621	983	1	166	228	394
2. Kledung	0	0	0	0	0	0	0	0
3. Bansari	0	0	0	0	0	0	0	0
4. Bulu	0	0	0	0	3	113	116	229
5. Temanggung	0	0	0	0	3	124	112	236
6. Tlogomulyo	0	0	0	0	0	0	0	0
7. Tembarak	0	0	0	0	3	259	331	590
8. Selopampang	0	0	0	0	1	212	244	456
9. Kranggan	0	0	0	0	4	390	372	762
10. Pringsurat	0	0	0	0	3	509	516	1 025
11. Kaloran	0	0	0	0	3	104	105	209
12. Kandangan	0	0	0	0	3	341	298	639
13. Kedu	1	345	432	777	1	165	131	296
14. Ngadirejo	0	0	0	0	2	260	201	461
15. Jumo	0	0	0	0	1	263	261	524
16. Gemawang	0	0	0	0	1	87	79	166
17. Candiroto	0	0	0	0	1	104	92	196
18. Bejen	0	0	0	0	1	26	35	61
19. Tretap	0	0	0	0	2	134	98	232
20. Wonobojo	0	0	0	0	1	93	107	200
Jumlah/ Total 2023/2024	2	707	1 053	1 760	34	3 350	3 326	6 676
2022/2023	2	690	1 075	1 765	33	3 307	3 405	6 712
2021/2022	2	700	1 053	1 753	31	3 013	3 213	6 226
2020/2021	2	720	1 015	1 735	31	3 198	3 029	6 227
2019/2020	2	737	1 003	1 740	31	3 011	3 045	6 056

Sumber Data : Kementerian Agama Kabupaten Temanggung

Source : Ministry of Religious Affairs of Temanggung Regency

Tabel/ Table : 4.6.12

Banyaknya Guru Madrasah Tsanawiyah

Menurut Kecamatan di Kabupaten Temanggung Tahun Ajaran 2023/2024

Number of Teachers at Islamic Junior High School by District of Temanggung Regency, 2023/2024

Kecamatan/ District	MTs Negeri/ State School						MTs Swasta/ Private School					
	PNS/ Civil Servant			Non PNS/ Non Civil Servant			PNS/ Civil Servant			Non PNS/ Non Civil Servant		
	Lk/ M	Pr/ F	Jml/ Total	Lk/ M	Pr/ F	Jml/ Total	Lk/ M	Pr/ F	Jml/ Total	Lk/ M	Pr/ F	Jml/ Total
(1)	(2)	(3)	(4)	(5)	(6)	(7)	(8)	(9)	(10)	(11)	(12)	(13)
1. Parakan	13	29	42	9	9	18	0	0	0	7	9	16
2. Kledung	0	0	0	0	0	0	0	0	0	0	0	0
3. Bansari	0	0	0	0	0	0	0	0	0	0	0	0
4. Bulu	0	0	0	0	0	0	1	0	1	10	12	22
5. Temanggung	0	0	0	0	0	0	0	0	0	6	13	19
6. Tlogomulyo	0	0	0	0	0	0	0	0	0	0	0	0
7. Tembarak	0	0	0	0	0	0	0	0	0	16	29	45
8. Selopampang	0	0	0	0	0	0	0	0	0	10	13	23
9. Kranggan	0	0	0	0	0	0	1	1	2	17	32	49
10. Pringsurat	0	0	0	0	0	0	0	0	0	19	31	50
11. Kaloran	0	0	0	0	0	0	0	0	0	6	20	26
12. Kandangan	0	0	0	0	0	0	2	0	2	24	24	48
13. Kedu	10	19	29	6	9	15	0	1	1	7	7	14
14. Ngadirejo	0	0	0	0	0	0	1	0	1	14	18	32
15. Jumo	0	0	0	0	0	0	0	0	0	11	18	29
16. Gemawang	0	0	0	0	0	0	0	0	0	4	6	10
17. Candiroto	0	0	0	0	0	0	0	0	0	0	9	9
18. Bejen	0	0	0	0	0	0	0	0	0	7	3	10
19. Tretep	0	0	0	0	0	0	0	0	0	13	7	20
20. Wonobojo	0	0	0	0	0	0	0	0	0	7	5	12
Jumlah/ Total 2023/2024	23	48	71	15	18	33	5	2	7	178	256	434
2022/2023	25	48	73	15	12	27	4	2	6	190	247	437
2021/2022	27	47	74	15	10	25	8	7	15	193	249	442
2020/2021	27	49	76	12	8	20	5	3	8	189	236	425
2019/2020	32	52	84	14	14	28	5	8	13	261	265	526

Sumber Data : Kementerian Agama Kabupaten Temanggung

Source : Ministry of Religious Affairs of Temanggung Regency

Tabel/Table : 4.6.12

Lanjutan/ Continued

Kecamatan/ District	Jumlah/ Total					
	PNS/ Civil Servant			Non PNS/ Non Civil Servant		
	Lk/ M	Pr/ F	Jml/ Total	Lk/ M	Pr/ F	Jml/ Total
(1)	(14)	(15)	(16)	(17)	(18)	(19)
1.Parakan	13	29	42	16	18	34
2.Kledung	0	0	0	0	0	0
3.Bansari	0	0	0	0	0	0
4.Bulu	1	0	1	10	12	22
5.Temanggung	0	0	0	6	13	19
6.Tlogomulyo	0	0	0	0	0	0
7.Tembarak	0	0	0	16	29	45
8.Selopampang	0	0	0	10	13	23
9.Kranggan	1	1	2	17	32	49
10.Pringsurat	0	0	0	19	31	50
11.Kaloran	0	0	0	6	20	26
12.Kandangan	2	0	2	24	24	48
13.Kedu	10	20	30	13	16	29
14.Ngadirejo	1	0	1	14	18	32
15.Jumo	0	0	0	11	18	29
16.Gemawang	0	0	0	4	6	10
17.Candiroto	0	0	0	0	9	9
18.Bejen	0	0	0	7	3	10
19.Tetep	0	0	0	13	7	20
20.Wonobojo	0	0	0	7	5	12
Jumlah/ Total 2023/2024	28	50	78	193	274	467
2022/2023	29	50	79	205	259	464
2021/2022	35	54	89	208	259	467
2020/2021	32	52	83	201	244	445
2019/2020	37	60	83	275	279	554

Sumber Data : Kementerian Agama Kabupaten Temanggung

Source : Ministry of Religious Affairs of Temanggung Regency

Tabel/ Table : 4.6.13

**Banyaknya Peserta Ujian dan Persentase Kelulusan Murid MTs
Menurut Kecamatan di Kabupaten Temanggung Tahun Ajaran 2023/2024**

*Number of Exam Participants and Percentage of Passing at Islamic Junior High School
by District of Temanggung Regency in Academic Period 2023/2024*

Kecamatan/ District	Peserta/ Participant			Lulus/ Passed			Presentase/ Percentage		
	Lk/ M	Pr/ F	Jml/ Total	Lk/ M	Pr/ F	Jml/ Total	Lk/ M	Pr/ F	Jml/ Total
(1)	(2)	(3)	(4)	(5)	(6)	(7)	(8)	(9)	(10)
1. Parakan	209	246	455	209	246	455	100,0%	100,0%	100,0%
2. Kledung	0	0	0	0	0	0	0,0%	0,0%	0,0%
3. Bansari	0	0	0	0	0	0	0,0%	0,0%	0,0%
4. Bulu	12	27	39	12	27	39	100,0%	100,0%	100,0%
5. Temanggung	33	34	67	33	34	67	100,0%	100,0%	100,0%
6. Tlogomulyo	0	0	0	0	0	0	0,0%	0,0%	0,0%
7. Tembarak	77	114	191	77	114	191	100,0%	100,0%	100,0%
8. Selopampang	69	78	147	69	78	147	100,0%	100,0%	100,0%
9. Kranggan	114	133	247	114	133	247	100,0%	100,0%	100,0%
10. Pringsurat	131	145	276	131	145	276	100,0%	100,0%	100,0%
11. Kaloran	49	32	81	49	32	81	100,0%	100,0%	100,0%
12. Kandangan	101	116	217	101	116	217	100,0%	100,0%	100,0%
13. Kedu	167	180	347	167	180	347	100,0%	100,0%	100,0%
14. Ngadirejo	74	85	159	74	85	159	100,0%	100,0%	100,0%
15. Jumo	86	91	177	86	91	177	100,0%	100,0%	100,0%
16. Gemawang	28	28	56	28	28	56	100,0%	100,0%	100,0%
17. Candiroto	28	32	60	28	32	60	100,0%	100,0%	100,0%
18. Bejen	11	12	23	11	12	23	100,0%	100,0%	100,0%
19. Tretsep	32	39	71	32	39	71	100,0%	100,0%	100,0%
20. Wonoboyo	16	23	39	16	23	39	100,0%	100,0%	100,0%
Jumlah/ Total 2023/2024	1 237	1 415	2 652	1 237	1 415	2 652	100,0%	100,0%	100,0%
2022/2023	1 158	1 209	2 367	1 158	1 209	2 367	100,0%	100,0%	100,0%
2021/2022	1 278	1 249	2 527	1 273	1 245	2 518	99,6%	99,7%	99,6%
2020/2021	1 244	1 285	2 529	1 235	1 281	2 516	99,3%	99,7%	99,5%
2019/2020	1 122	1 252	2 374	1 113	1 227	2 340	99,2%	98,0%	98,6%

Sumber Data : Kementerian Agama Kabupaten Temanggung

Source : Ministry of Religious Affairs of Temanggung Regency

Tabel/ Table : 4.6.14

Banyaknya Sekolah dan Murid Madrasah Aliyah (MA)

Menurut Kecamatan di Kabupaten Temanggung Tahun Ajaran 2023/2024

Number of Islamic Senior High Schools and the Students by District of Temanggung Regency, 2023/2024

Kecamatan/ District	Negeri/ State School				Swasta/ Private School			
	MA/ Islamic Senior High School	Murid/ Student			MA/ Islamic Senior High School	Murid/ Student		
		Lk/ M	Pr/ F	Jml/ Total		Lk/ M	Pr/ F	Jml/ Total
(1)	(2)	(3)	(4)	(5)	(6)	(7)	(8)	(9)
1. Parakan		0	0	0	1	56	97	153
2. Kledung	0	0	0	0	0	0	0	0
3. Bansari	0	0	0	0	0	0	0	0
4. Bulu	0	0	0	0	1	24	46	70
5. Temanggung	1	532	745	1 277	2	62	63	125
6. Tlogomulyo	0	0	0	0	0	0	0	0
7. Tembarak	0	0	0	0	2	318	414	732
8. Selopampang	0	0	0	0	1	210	245	455
9. Kranggan	0	0	0	0	2	117	135	252
10. Pringsurat	0	0	0	0	3	295	359	654
11. Kaloran	0	0	0	0	0	0	0	0
12. Kandangan	0	0	0	0	1	81	47	128
13. Kedu	0	0	0	0	1	107	145	252
14. Ngadirejo	0	0	0	0	0	0	0	0
15. Jumo	0	0	0	0	0	0	0	0
16. Gemawang	0	0	0	0	1	38	35	73
17. Candiroto	0	0	0	0	1	29	59	88
18. Bejen	0	0	0	0	0	0	0	0
19. Tretep	0	0	0	0	0	0	0	0
20. Wonobooyo	0	0	0	0	1	128	121	249
Jumlah/ Total 2023/2024	1	532	745	1 277	17	1 465	1 766	3 231
2022/2023	1	492	782	1 274	17	1 316	1 685	3 001
2021/2022	1	463	840	1 303	17	1 283	1 704	2 987
2020/2021	1	455	836	1 291	16	1 166	1 564	2 730
2019/2020	1	447	859	1 306	16	1 088	1 417	2 505

Sumber Data : Kementerian Agama Kabupaten Temanggung

Source : Ministry of Religious Affairs of Temanggung Regency

Tabel/ Table : 4.6.15

Banyaknya Guru Madrasah Aliyah (MA)

Menurut Kecamatan di Kabupaten Temanggung Tahun Ajaran 2023/2024

Number of Teachers at Islamic Senior High Schools

by District of Temanggung Regency in Academic Period 2023/2024

Kecamatan/ District	MA Negeri/ State School						MA Swasta/ Private School					
	PNS/ Civil Servant			Non PNS/ Non Civil Servant			PNS/ Civil Servant			Non PNS/ Non Civil Servant		
	Lk/ M	Pr/ F	Jml/ Total	Lk/ M	Pr/ F	Jml/ Total	Lk/ M	Pr/ F	Jml/ Total	Lk/ M	Pr/ F	Jml/ Total
(1)	(2)	(3)	(4)	(5)	(6)	(7)	(8)	(9)	(10)	(11)	(12)	(13)
1. Parakan	0	0	0	0	0	0	0	0	0	7	8	15
2. Kledung	0	0	0	0	0	0	0	0	0	0	0	0
3. Bansari	0	0	0	0	0	0	0	0	0	0	0	0
4. Bulu	0	0	0	0	0	0	0	0	0	6	4	10
5. Temanggung	21	34	55	2	9	11	0	0	0	7	9	16
6. Tlogomulyo	0	0	0	0	0	0	0	0	0	0	0	0
7. Tembarak	0	0	0	0	0	0	1	0	1	15	31	46
8. Selopampang	0	0	0	0	0	0	0	0	0	8	19	27
9. Kranggan	0	0	0	0	0	0	0	0	0	17	11	28
10. Pringsurat	0	0	0	0	0	0	0	0	0	18	18	36
11. Kalaran	0	0	0	0	0	0	0	0	0	0	0	0
12. Kandangan	0	0	0	0	0	0	0	0	0	5	5	10
13. Kedu	0	0	0	0	0	0	0	1	1	4	14	18
14. Ngadirejo	0	0	0	0	0	0	0	0	0	0	0	0
15. Jumo	0	0	0	0	0	0	0	0	0	0	0	0
16. Gemawang	0	0	0	0	0	0	0	0	0	4	2	6
17. Candiroto	0	0	0	0	0	0	0	0	0	3	7	10
18. Bejen	0	0	0	0	0	0	0	0	0	0	0	0
19. Tretep	0	0	0	0	0	0	0	0	0	0	0	0
20. Wonoboyo	0	0	0	0	0	0	0	0	0	4	5	9
Jumlah/ Total 2023/2024	21	34	55	2	9	11	1	1	2	98	133	231
2022/2023	21	34	55	6	13	19	1	1	2	100	135	235
2021/2022	20	38	58	7	13	20	1	1	2	98	122	220
2020/2021	24	36	60	6	11	17	1	1	2	91	119	210
2019/2020	24	36	60	8	10	18	1	2	3	163	143	306

Sumber Data : Kementerian Agama Kabupaten Temanggung

Source : Ministry of Religious Affairs of Temanggung Regency

Tabel/ Table : 4.6.15

Lanjutan/ Continued

Kecamatan/ District	Jumlah/ Total					
	PNS/ Civil Servant			Non PNS/ Non Civil Servant		
	Lk/ M	Pr/ F	Jml/ Total	Lk/ M	Pr/ F	Jml/ Total
(1)	(14)	(15)	(16)	(17)	(18)	(19)
1. Parakan	0	0	0	7	8	15
2. Kledung	0	0	0	0	0	0
3. Bansari	0	0	0	0	0	0
4. Bulu	0	0	0	6	4	10
5. Temanggung	21	34	55	9	12	21
6. Tlogomulyo	0	0	0	0	0	0
7. Tembarak	1	0	1	15	31	46
8. Selopampang	0	0	0	8	19	27
9. Kranggan	0	0	0	17	11	28
10. Pringsurat	0	0	0	18	18	36
11. Kaloran	0	0	0	0	0	0
12. Kandangan	0	0	0	5	5	10
13. Kedu	0	1	1	4	14	18
14. Ngadirejo	0	0	0	0	0	0
15. Jumo	0	0	0	0	0	0
16. Gemawang	0	0	0	4	2	6
17. Candirotto	0	0	0	3	7	10
18. Bejen	0	0	0	0	0	0
19. Tretep	0	0	0	0	0	0
20. Wonoboyo	0	0	0	4	5	9
Jumlah/ Total 2023/2024	22	35	57	100	136	236
2022/2023	22	35	57	106	148	254
2021/2022	21	39	60	105	135	240
2020/2021	25	37	62	97	130	227
2019/2020	25	38	63	171	153	324

Sumber Data : Kementerian Agama Kabupaten Temanggung

Source : Ministry of Religious Affairs of Temanggung Regency

Tabel/ Table : 4.6.16

**Banyaknya Peserta Ujian dan Presentanse Kelulusan Murid MA
Menurut Kecamatan di Kabupaten Temanggung Tahun Ajaran 2023/2024**

*Number of Exam Participants and Percentage of Passing at Islamic Senior High School
by Distrcit of Temanggung Regency in Academic Period 2023/2024*

Kecamatan/ District	Peserta/ Participants			Lulus/ Passed			Presentase/ Percentage		
	Lk/ M	Pr/ F	Jml/ Total	Lk/ M	Pr/ F	Jml/ Total	Lk/ M	Pr/ F	Jml/ Total
	(1)	(2)	(3)	(4)	(5)	(6)	(7)	(8)	(9)
1. Parakan	22	33	55	22	33	55	100%	100%	100%
2. Kledung	0	0	0	0	0	0	0%	0%	0%
3. Bansari	0	0	0	0	0	0	0%	0%	0%
4. Bulu	9	12	21	9	12	21	100%	100%	100%
5. Temanggung	192	277	469	192	277	469	100%	100%	100%
6. Tlogomulyo	0	0	0	0	0	0	0%	0%	0%
7. Tembarak	67	120	187	67	120	187	100%	100%	100%
8. Selopampang	43	61	104	43	61	104	100%	100%	100%
9. Kranggan	37	51	88	37	51	88	100%	100%	100%
10. Pringsurat	58	88	146	58	88	146	100%	100%	100%
11. Kaloran	0	0	0	0	0	0	0%	0%	0%
12. Kandangan	33	24	57	33	24	57	100%	100%	100%
13. Kedu	34	52	86	34	52	86	100%	100%	100%
14. Ngadirejo	0	0	0	0	0	0	0%	0%	0%
15. Jumo	0	0	0	0	0	0	0%	0%	0%
16. Gemawang	14	10	24	14	10	24	100%	100%	100%
17. Candirot	22	32	54	22	32	54	100%	100%	100%
18. Bejen	0	0	0	0	0	0	0%	0%	0%
19. Tretep	0	0	0	0	0	0	0%	0%	0%
20. Wonoboyo	35	26	61	35	26	61	100%	100%	100%
Jumlah/ Total 2023/2024	566	786	1 352	566	786	1 352	100%	100%	100%
2022/2023	562	808	1 370	562	808	1 370	100%	100%	100%
2021/2022	522	792	1 314	522	792	1 314	100%	100%	100%
2020/2021	449	722	1 171	449	722	1 171	100%	100%	100%
2019/2020	437	660	1 097	437	660	1 097	100%	100%	100%

Sumber Data : Kementerian Agama Kabupaten Temanggung

Source : Ministry of Religious Affairs of Temanggung Regency

Tabel / Table : 4.6.17
Banyaknya Sekolah, Guru, Murid Roudlotul Athfal (RA)
Menurut Kecamatan di Kabupaten Temanggung Tahun Ajaran 2023/2024
Number of Islamic Kindergartens, the Teachers and Students
by District of Temanggung Regency in Academic Period 2023/2024

Kecamatan/ District	RA/ Islamic Kindergarten	Guru/ Teacher			Murid/ Pupils		
		Lk/ Male	Pr/ Female	Jumlah/ Total	Lk/ Male	Pr/ Female	Jumlah/ Total
(1)	(2)	(3)	(4)	(5)	(6)	(7)	(8)
1. Parakan	14	1	61	62	504	503	1 007
2. Kledung	3	1	9	10	101	92	193
3. Bansari	1	0	7	7	52	52	104
4. Bulu	13	2	41	43	309	300	609
5. Temanggung	17	0	86	86	594	516	1 110
6. Tlogomulyo	4	0	9	9	61	62	123
7. Tembarak	10	0	52	52	431	360	791
8. Selopampang	4	0	11	11	63	56	119
9. Kranggan	9	0	29	29	258	223	481
10. Pringsurat	15	0	42	42	294	303	597
11. Kaloran	10	0	23	23	104	115	219
12. Kandangan	19	0	63	63	401	394	795
13. Kedu	16	1	45	46	333	307	640
14. Ngadirejo	10	0	43	43	267	254	521
15. Jumo	5	0	19	19	139	139	278
16. Gemawang	11	1	29	30	191	207	398
17. Candiroto	12	0	31	31	253	257	510
18. Bejen	5	0	12	12	95	92	187
19. Tretjep	7	0	28	28	147	162	309
20. Wonobojo	6	0	15	15	66	67	133
Jumlah/ Total 2023/2024	191	6	655	661	4 663	4 461	9 124
2022/2023	191	5	503	508	4 619	4 320	8 939
2021/2022	191	5	522	527	4 425	4 151	8 576
2020/2021	189	5	507	512	4 521	4 392	8 913
2019/2020	190	12	619	631	4 665	4 480	9 145

Sumber Data : Kementerian Agama Kabupaten Temanggung

Source : Ministry of Religious Affairs of Temanggung Regency

Tabel/ Table : 4.6.18

**Banyaknya Sekolah dan Perguruan Tinggi Islam
Menurut Kecamatan di Kabupaten Temanggung, 2023**

Number of Islamic Schools and Universities by District of Temanggung Regency, 2023

Kecamatan/ District	Madrasah/ Islamic School			Perguruan Tinggi/ University
	Ibtidaiyah/ Elementary	Tsanawiyah/ Junior High	Aliyah/ Senior High	
(1)	(2)	(3)	(4)	(5)
1. Parakan	10	2	1	0
2. Kledung	2	0	0	0
3. Bansari	2	0	0	0
4. Bulu	8	3	1	0
5. Temanggung	4	3	3	1
6. Tlogomulyo	2	0	0	0
7. Tembarak	8	3	2	0
8. Selopampang	3	1	1	0
9. Kranggan	6	4	2	0
10. Pringsurat	15	3	3	0
11. Kaloran	12	3	0	0
12. Kandangan	20	3	1	0
13. Kedu	12	2	1	0
14. Ngadirejo	6	2	0	0
15. Jumo	6	1	0	0
16. Gemawang	6	1	1	0
17. Candirotto	9	1	1	0
18. Bejen	5	1	0	0
19. Tretep	5	2	0	0
20. Wonoboyo	6	1	1	0
Jumlah/ Total 2023	147	36	18	1
2022	147	35	18	1
2021	146	33	18	1
2020	146	33	18	1
2019	146	33	17	1

Sumber Data : Kementerian Agama Kabupaten Temanggung

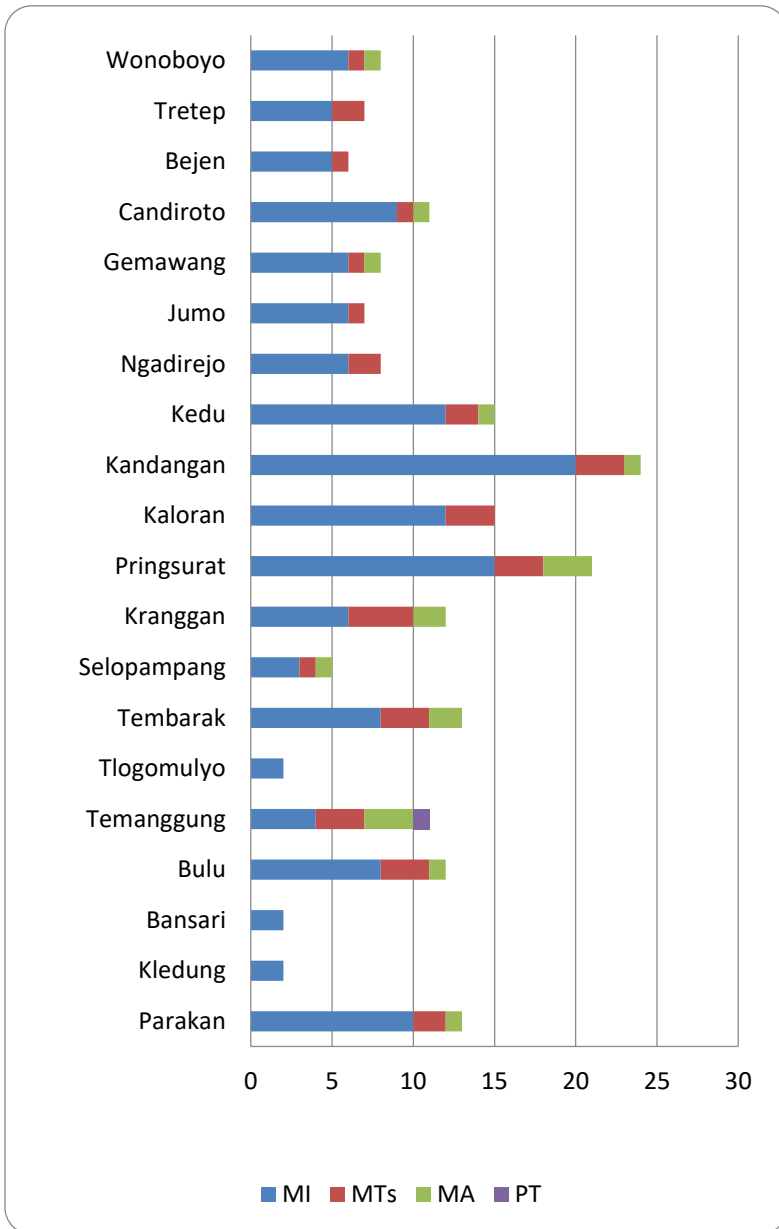
Source : Ministry of Religious Affairs of Temanggung Regency

Gambar/ Figure : 4.12.

Banyaknya Sekolah dan Perguruan Tinggi Islam

Menurut Kecamatan di Kabupaten Temanggung, 2023

Number of Islamic Schools and Universities by District of Temanggung Regency, 2023



Tabel/ Table : 4.6.19
Banyaknya Guru, Dosen di Sekolah dan Perguruan Tinggi Islam
Menurut Kecamatan di Kabupaten Temanggung, 2023
Number of Teachers at Islamic School and Lecturers at Islamic University
by District of Temanggung Regency, 2023

Kecamatan/ District	Guru/ Teacher									Dosen PT/ Lecturer
	Ibtidaiyah/ Elementary School			Tsanawiyah/ Junior High School			Aliyah/ Senior High School			
	Lk/ M	Pr/ F	Jml/ Total	Lk/ M	Pr/ F	Jml/ Total	Lk/ M	Pr/ F	Jml/ Total	Jml/ Total
(1)	(2)	(3)	(4)	(5)	(6)	(7)	(8)	(9)	(10)	(11)
1. Parakan	40	80	120	29	47	76	0	0	0	0
2. Kledung	8	26	34	0	0	0	0	0	0	0
3. Bansari	7	28	35	0	0	0	0	0	0	0
4. Bulu	25	47	72	11	12	23	0	0	0	0
5. Temanggung	19	43	62	6	13	19	23	43	66	50
6. Tlogomulyo	2	5	7	0	0	0	0	0	0	0
7. Tembarak	31	67	98	16	29	45	1	0	1	0
8. Selopampang	7	14	21	10	13	23	0	0	0	0
9. Kranggan	10	30	40	18	33	51	0	0	0	0
10. Pringsurat	29	83	112	19	31	50	0	0	0	0
11. Kaloran	36	56	92	6	20	26	0	0	0	0
12. Kandangan	43	121	164	26	24	50	0	0	0	0
13. Kedu	36	82	118	23	36	59	0	1	1	0
14. Ngadirejo	7	32	39	15	18	33	0	0	0	0
15. Jumo	22	31	53	11	18	29	0	0	0	0
16. Gemawang	11	28	39	4	6	10	0	0	0	0
17. Candiroto	14	46	60	0	9	9	0	0	0	0
18. Bejen	10	21	31	7	3	10	0	0	0	0
19. Tretep	16	25	41	13	7	20	0	0	0	0
20. Wonobooyo	14	25	39	7	5	12	0	0	0	0
Jumlah/ Total 2023	387	890	1 277	221	324	545	24	44	68	50
2022	393	864	1 257	234	309	543	128	183	311	49
2021	393	864	1 257	234	309	543	128	183	311	49
2020	395	834	1 229	243	313	556	126	174	300	53
2019	403	814	1 217	233	296	529	122	167	289	45

Sumber Data : Kementerian Agama Kabupaten Temanggung

Source : Ministry of Religious Affairs of Temanggung Regency

Tabel/ Table : 4.6.20

**Banyaknya Murid dan Mahasiswa di Sekolah dan Perguruan Tinggi Agama Islam
Menurut Kecamatan di Kabupaten Temanggung, 2023**

Number of Students at Islamic School and University by District of Temanggung Regency, 2023

Kecamatan/ District	Murid/ Student					
	Ibtidaiyah/ Elementary School			Tsanawiyah/ Junior High School		
	Lk/ Male	Pr/ Female	Jml/ Total	Lk/ Male	Pr/ Female	Jml/ Total
(1)	(2)	(3)	(4)	(5)	(6)	(7)
1. Parakan	941	944	1 885	528	849	1 377
2. Kledung	360	316	676	0	0	0
3. Bansari	353	346	699	0	0	0
4. Bulu	515	454	969	113	116	229
5. Temanggung	493	496	989	124	112	236
6. Tlogomulyo	103	70	173	0	0	0
7. Tembarak	1 099	1 018	2 117	259	331	590
8. Selopampang	196	211	407	212	244	456
9. Kranggan	377	362	739	390	372	762
10. Pringsurat	916	888	1 804	509	516	1 025
11. Kaloran	585	565	1 150	104	105	209
12. Kandangan	1 284	1 091	2 375	341	298	639
13. Kedu	888	880	1 768	510	563	1 073
14. Ngadirejo	285	285	570	260	201	461
15. Jumo	389	402	791	263	261	524
16. Gemawang	380	390	770	87	79	166
17. Candiroto	342	274	616	104	92	196
18. Bejen	197	164	361	26	35	61
19. Tretep	355	284	639	134	98	232
20. Wonobooyo	214	192	406	93	107	200
Jumlah/ Total 2023	10 272	9 632	19 904	4 057	4 379	8 436
2022	10 450	9 691	20 141	3 997	4 480	8 477
2021	10 426	9 608	20 034	3 713	4 266	7 979
2020	10 615	9 632	20 247	3 918	4 044	7 962
2019	9 925	9 057	18 982	3 748	3 782	7 530

Sumber Data : Kementerian Agama Kabupaten Temanggung

Source : Ministry of Religious Affairs of Temanggung Regency

Tabel/ Table : 4.6.20
Lanjutan/ Continued

Kecamatan/ District	Murid/ Student			Mahasiswa Perguruan Tinggi/ University Student		
	Aliyah/ Senior High School			Laki-laki/ Male	Perempuan/ Female	Jumlah/ Total
	Laki-laki/ Male	Perempuan/ Female	Jumlah/ Total			
(1)	(8)	(9)	(10)	(11)	(12)	(13)
1. Parakan	56	97	153	0	0	0
2. Kledung	0	0	0	0	0	0
3. Bansari	0	0	0	0	0	0
4. Bulu	24	46	70	0	0	0
5. Temanggung	594	808	1 402	369	597	966
6. Tlogomulyo	0	0	0	0	0	0
7. Tembarak	318	414	732	0	0	0
8. Selopampang	210	245	455	0	0	0
9. Kranggan	117	135	252	0	0	0
10. Pringsurat	295	359	654	0	0	0
11. Kaloran	0	0	0	0	0	0
12. Kandangan	81	47	128	0	0	0
13. Kedu	107	145	252	0	0	0
14. Ngadirejo	0	0	0	0	0	0
15. Jumo	0	0	0	0	0	0
16. Gemawang	38	35	73	0	0	0
17. Candiroto	29	59	88	0	0	0
18. Bejen	0	0	0	0	0	0
19. Tretop	0	0	0	0	0	0
20. Wonobojo	128	121	249	0	0	0
Jumlah/ Total 2023	1 997	2 511	4 508	369	597	966
2022	1 827	2 454	4 281	337	438	775
2021	1 808	2 467	4 275	367	607	974
2020	1 746	2 544	4 290	152	286	438
2019	1 535	2 276	3 811	0	0	0

Sumber Data : Kementerian Agama Kabupaten Temanggung

Source : Ministry of Religious Affairs of Temanggung Regency

Tabel/ Table : 4.6.21

**Banyaknya Murid Madrasah Ibtidaiyah (MI) yang Mengulang dan Putus Sekolah
Menurut Kecamatan di Kabupaten Temanggung Tahun Ajaran 2023/2024**
*Number of Remedial and Drop Out Students at Islamic Elementary School
by District of Temanggung Regency in Academic Period 2023/2024*

Kecamatan/ District	Jumlah Murid MI/ Student			Murid Mengulang/ Remedial			Murid Putus Sekolah/ Dropout		
	Lk/ M	Pr/ F	Jml/ Total	Lk/ M	Pr/ F	Jml/ Total	Lk/ M	Pr/ F	Jml/ Total
(1)	(2)	(3)	(4)	(5)	(6)	(7)	(8)	(9)	(10)
1. Parakan	941	944	1 885	0	0	0	0	0	0
2. Kledung	360	316	676	0	0	0	0	0	0
3. Bansari	353	346	699	0	0	0	0	0	0
4. Bulu	515	454	969	0	0	0	0	0	0
5. Temanggung	493	496	989	0	0	0	0	0	0
6. Tlogomulyo	103	70	173	0	0	0	0	0	0
7. Tembarak	1 099	1 018	2 117	0	0	0	7	6	13
8. Selopampang	196	211	407	0	0	0	0	0	0
9. Kranggan	377	362	739	0	0	0	0	0	0
10. Pringsurat	916	888	1 804	0	0	0	0	0	0
11. Kaloran	585	565	1 150	0	0	0	0	0	0
12. Kandangan	1 284	1 091	2 375	0	0	0	0	0	0
13. Kedu	888	880	1 768	0	0	0	0	0	0
14. Ngadirejo	285	285	570	0	0	0	0	0	0
15. Jumo	389	402	791	0	0	0	0	0	0
16. Gemawang	380	390	770	0	0	0	0	0	0
17. Candiroto	342	274	616	0	0	0	0	1	1
18. Bejen	197	164	361	0	0	0	0	0	0
19. Tretep	355	284	639	0	0	0	1	2	3
20. Wonoboyo	214	192	406	0	0	0	0	0	0
Jumlah/ Total 2023/2024	10 272	9 632	19 904	0	0	0	8	9	17
2022/2023	10 450	9 691	20 141	0	0	0	10	5	15
2021/2022	10 426	9 608	20 034	0	0	0	0	0	0
2020/2021	10 615	9 632	20 247	0	0	0	0	0	0
2019/2020	9 925	9 057	18 982	214	100	314	5	8	13

Sumber Data : Kementerian Agama Kabupaten Temanggung

Source : Ministry of Religious Affairs of Temanggung Regency

Tabel/ Table : 4.6.22

**Banyaknya Murid Madrasah Tsanawiyah (MTs) yang Mengulang dan Putus Sekolah
Menurut Kecamatan di Kabupaten Temanggung Tahun Ajaran 2023/2024**
*Number of Remedial and Drop Out Students at Islamic Junior High School
by District of Temanggung Regency in Academic Period 2023/2024*

Kecamatan/ District	Jumlah Murid MTs/ Student			Murid Mengulang/ Remedial			Murid Putus Sekolah/ Dropout		
	Lk/ M	Pr/ F	Jml/ Total	Lk/ M	Pr/ F	Jml/ Total	Lk/ M	Pr/ F	Jml/ Total
	(1)	(2)	(3)	(4)	(5)	(6)	(7)	(8)	(9)
1. Parakan	528	849	1 377	0	0	0	0	0	0
2. Kledung	0	0	0	0	0	0	0	0	0
3. Bansari	0	0	0	0	0	0	0	0	0
4. Bulu	113	116	229	0	0	0	0	0	0
5. Temanggung	124	112	236	0	0	0	0	0	0
6. Tlogomulyo	0	0	0	0	0	0	0	0	0
7. Tembarak	259	331	590	0	0	0	0	0	0
8. Selopampang	212	244	456	0	0	0	0	0	0
9. Kranggan	390	372	762	0	0	0	0	0	0
10. Pringsurat	509	516	1 025	0	0	0	0	0	0
11. Kaloran	104	105	209	0	0	0	0	0	0
12. Kandangan	341	298	639	0	0	0	0	0	0
13. Kedu	510	563	1 073	0	0	0	0	0	0
14. Ngadirejo	260	201	461	0	0	0	0	0	0
15. Jumo	263	261	524	0	0	0	0	0	0
16. Gemawang	87	79	166	0	0	0	0	0	0
17. Candiroto	104	92	196	0	0	0	0	0	0
18. Bejen	26	35	61	0	0	0	0	0	0
19. Tretep	134	98	232	0	0	0	0	0	0
20. Wonobojo	93	107	200	0	0	0	0	0	0
Jumlah/ Total 2023/2024	4 057	4 379	8 436	0	0	0	0	0	0
2022/2023	3 997	4 480	8 477	0	0	0	50	25	75
2021/2022	3 713	4 266	7 979	0	0	0	0	0	0
2020/2021	3 918	4 044	7 962	0	0	0	0	0	0
2019/2020	3 663	3 782	7 445	22	5	27	29	8	37

Sumber Data : Kementerian Agama Kabupaten Temanggung

Source : Ministry of Religious Affairs of Temanggung Regency

Tabel/ Table : 4.6.23

**Banyaknya Murid Madrasah Aliyah (MA) yang Mengulang dan Putus Sekolah
Menurut Kecamatan di Kabupaten Temanggung Tahun Ajaran 2023/2024**
*Number of Remedial and Drop Out Students at Islamic Senior High School
by District of Temanggung Regency in Academic Period 2023/2024*

Kecamatan / District	Jumlah Murid MA/ Student			Murid Mengulang/ Remedial			Murid Putus Sekolah/ Dropout		
	Lk/ M	Pr/ F	Jml/ Total	Lk/ M	Pr/ F	Jml/ Total	Lk/ M	Pr/ F	Jml/ Total
(1)	(2)	(3)	(4)	(5)	(6)	(7)	(8)	(9)	(10)
1. Parakan	56	97	153	0	0	0	0	0	0
2. Kledung	0	0	0	0	0	0	0	0	0
3. Bansari	0	0	0	0	0	0	0	0	0
4. Bulu	24	46	70	0	0	0	0	0	0
5. Temanggung	594	808	1 402	0	0	0	0	0	0
6. Tlogomulyo	0	0	0	0	0	0	0	0	0
7. Tembarak	318	414	732	0	0	0	0	0	0
8. Selopampang	210	245	455	0	0	0	0	0	0
9. Kranggan	117	135	252	0	0	0	0	2	2
10. Pringsurat	295	359	654	0	0	0	1	1	2
11. Kaloran	0	0	0	0	0	0	0	0	0
12. Kandangan	81	47	128	0	0	0	0	0	0
13. Kedu	107	145	252	0	0	0	0	0	0
14. Ngadirejo	0	0	0	0	0	0	0	0	0
15. Jumo	0	0	0	0	0	0	0	0	0
16. Gemawang	38	35	73	0	0	0	0	0	0
17. Candiroto	29	59	88	0	0	0	0	0	0
18. Bejen	0	0	0	0	0	0	0	0	0
19. Tretep	0	0	0	0	0	0	0	0	0
20. Wonoboyo	128	121	249	0	0	0	0	0	0
Jumlah/ Total 2023/2024	1 997	2 511	4 508	0	0	0	1	3	4
2022/2023	1 827	2 454	4 281	0	0	0	23	17	40
2021/2022	1 808	2 467	4 275	0	0	0	0	0	0
2020/2021	1 746	2 544	4 290	0	0	0	0	0	9
2019/2020	1 621	2 400	4 021	1	0	1	6	4	9

Sumber Data : Kementrian Agama Kabupaten Temanggung

Source : Ministry of Religious Affairs of Temanggung Regency

Tabel/ Table : 4.6.24

Jumlah Pondok Pesantren dan Santri

Menurut Kecamatan di Kabupaten Temanggung, 2023

Number of Islamic Boarding Schools and the Students by District of Temanggung Regency, 2023

Kecamatan/ District	Pondok Pesantren/ Islamic Boarding School			
	Tempat/ Location	Jumlah/ Total		
		Santri / Student		
		Laki laki/ Male	Perempuan/ Female	Jumlah/ Total
(1)	(2)	(3)	(4)	(5)
1. Parakan	19	1 112	1 722	2 834
2. Kledung	2	113	83	196
3. Bansari	5	0	0	0
4. Bulu	16	441	579	1 020
5. Temanggung	27	1 145	1 024	2 169
6. Tlogomulyo	5	89	57	146
7. Tembarak	20	1 027	1 190	2 217
8. Selopampang	6	518	788	1 306
9. Kranggan	13	536	784	1 320
10. Pringsurat	16	1 042	1 125	2 167
11. Kaloran	9	422	602	1 024
12. Kandangan	17	567	677	1 244
13. Kedu	11	1 657	1 654	3 311
14. Ngadirejo	7	461	622	1 083
15. Jumo	8	382	435	817
16. Gemawang	4	171	125	296
17. Candirotto	5	459	467	926
18. Bejen	3	86	56	142
19. Tretep	2	23	0	23
20. Wonoboyo	11	606	521	1 127
Jumlah/ Total 2023	206	10 857	12 511	23 368
2022	182	11 643	9 508	21 151
2021	191	11 497	9 509	21 006
2020	179	11 196	9 319	20 515
2019	193	9 207	7 738	16 945

Sumber Data : Kementerian Agama Kabupaten Temanggung

Source : Ministry of Religious Affairs of Temanggung Regency

Tabel/ Table : 4.6.25

Jumlah Taman Pendidikan Alquran (TPQ), Jumlah Pengajar, dan Jumlah Santri
Menurut Kecamatan di Kabupaten Temanggung, 2023
Number of Alqur'an Education Grounds for Kids, The Teachers and Students
by District of Temanggung Regency, 2023

Kecamatan / District	TPQ	Jumlah Pengajar/ Teachers			Jumlah Santri/ Pupils			
		Laki-laki/ Male	Perempuan/ Female	Jumlah/ Total	Laki-laki/ Male	Perempuan/ Female	Jumlah/ Total	
(1)	(2)	(3)	(4)	(5)	(6)	(7)	(8)	
1. Parakan	135	236	237	473	2 533	3 215	5 748	
2. Kledung	61	230	93	323	1 002	1 335	2 337	
3. Bansari	46	185	161	346	1 025	1 782	2 807	
4. Bulu	95	217	237	454	2 211	2 595	4 806	
5. Temanggung	160	357	265	622	2 550	2 511	5 061	
6. Tlogomulyo	47	159	148	307	2 731	2 258	4 989	
7. Tembarak	85	290	269	559	1 995	1 980	3 975	
8. Selopampang	74	237	137	374	1 875	1 899	3 774	
9. Kranggan	85	246	145	391	2 250	2 570	4 820	
10. Pringsurat	130	457	185	642	2 445	2 413	4 858	
11. Kaloran	135	258	251	509	1 885	1 990	3 875	
12. Kandangan	138	318	298	616	2 430	2 895	5 325	
13. Kedu	137	258	219	477	2 550	2 950	5 500	
14. Ngadirejo	95	255	230	485	1 525	1 485	3 010	
15. Jumo	93	265	175	440	1 725	2 235	3 960	
16. Gemawang	75	308	242	550	1 325	1 625	2 950	
17. Candiroto	65	247	215	462	1 778	2 168	3 946	
18. Bejen	70	195	208	403	1 251	1 220	2 471	
19. Tretap	52	284	166	450	1 225	1 325	2 550	
20. Wonobojo	65	222	149	371	1 225	1 728	2 953	
Jumlah/ Total	2023	1 843	5 224	4 030	9 254	37 536	42 179	79 715
	2022	1 738	5 033	3 732	8 765	43 738	41 602	85 340
	2021	1 708	4 973	3 724	8 697	35 621	41 550	77 171
	2020	1 656	5 062	3 634	8 696	36 105	41 405	77 510
	2019	1 582	4 443	3 290	7 733	34 862	39 203	74 065

Sumber Data : Kementerian Agama Kabupaten Temanggung

Source : Ministry of Religious Affairs of Temanggung Regency

Tabel/ Table : 4.6.26

Banyaknya Sekolah Diniyah Menurut Kecamatan di Kabupaten Temanggung, 2023

Number of Informal Islamic Schools by District of Temanggung Regency, 2023

Kecamatan/ District	Sekolah Diniyah/ Informal Islamic School			
	Awaliyah/ Elementary	Wustha/ Junior High	Ulya/ Senior High	
(1)	(2)	(3)	(4)	
1. Parakan	17	2	1	
2. Kledung	9	1	0	
3. Bansari	3	2	0	
4. Bulu	17	2	0	
5. Temanggung	14	1	0	
6. Tlogomulyo	6	1	0	
7. Tembarak	5	2	1	
8. Selopampang	8	1	1	
9. Kranggan	13	1	0	
10. Pringsurat	23	2	1	
11. Kaloran	9	1	0	
12. Kandangan	15	2	0	
13. Kedu	26	2	0	
14. Ngadirejo	18	2	0	
15. Jumo	6	1	1	
16. Gemawang	13	1	0	
17. Candirot	4	1	0	
18. Bejen	2	1	0	
19. Tretep	5	0	0	
20. Wonobojo	15	1	0	
Jumlah/ Total	228	27	5	
	2022	222	23	4
	2021	205	22	4
	2020	188	23	4
	2019	176	0	0

Sumber Data : Kementerian Agama Kabupaten Temanggung

Source : Ministry of Religious Affairs of Temanggung Regency

Tabel/ Table : 4.6.27

**Banyaknya Perkara yang Masuk pada Pengadilan Agama Kelas I - B Temanggung
Menurut Jenis Perkara, 2023**

Number of Came in Cases to Temanggung Islamic Court Class I-B , 2023

Jenis Perkara/ Cases	Sisa Tahun lalu/ <i>Left Over form Last Year</i>	Masuk Tahun ini/ <i>Came in Cases This Year</i>	Jumlah/ Total	Putus/ <i>Decided Cases</i>	Dicabut, Tidak Diterima, Ditolak/ <i>Revoked, Not Accepted, Rejected</i>	Sisa Tahun ini/ <i>Balance</i>
(1)	(2)	(3)	(4)	(5)	(6)	(7)
1. Cerai Talak	18	342	360	314	35	11
2. Cerai Gugat	43	1 052	1 095	978	77	40
3. Ijin Poligami	0	6	6	4	1	1
4. Pembatalan Perkawinan	1	0	1	0	1	0
5. Harta Bersama	0	7	7	1	6	0
6. Dispensasi Perkawinan	17	274	291	273	18	0
7. Pengesahan Anak	0	0	0	0	0	0
8. Wali Adlol	1	5	6	5	0	1
9. Warisan	0	7	7	1	5	1
10. Penguasaan Anak	1	3	4	0	4	0
11. Asal-usul Anak	0	14	14	9	4	1
12. Perwalian	0	8	8	6	2	0
13. Istbat Nikah	0	9	9	7	2	0
14. Wakaf/ Waqf	0	0	0	0	0	0
15. P3HP	0	6	6	3	3	0
16. Ekonomi Syariah <i>Islamic Economics</i>	0	3	3	0	3	0
17. Lain-lain <i>Others</i>	0	26	26	24	2	0
Jumlah/ Total 2023	81	1 762	1 843	1 625	163	55
2022	42	1 972	2 014	1 701	232	81
2021	110	1 969	2 079	1 875	162	42
2020	99	2 124	2 223	2 015	98	110
2019	214	1 950	2 164	1 936	129	99

Sumber Data : Pengadilan Agama Temanggung Kelas I - B

Source : *Temanggung Islamic Court Class I - B*

Tabel/ Table : 4.6.28

Banyaknya Perceraian Menurut Faktor Penyebab Perceraian

Dirinci per Bulan pada Pengadilan Agama Temanggung Kelas I-B, 2023

Monthly Number of Divorces by Cautional Factor in Temanggung Islamic Court Class I-B, 2023

No.	Bulan/ Month	Zina/ Adultery	Mabuk/ Drunk	Madat/ Drug	Judi/ Gambling	Meninggal kan salah satu pihak	Dihukum Penjara/ Sentenced to Prison	Poligami/ Polygamy
(1)	(2)	(3)	(4)	(5)	(6)	(7)	(8)	(9)
1	Januari <i>January</i>	0	0	0	0	21	0	0
2	Februari <i>February</i>	0	0	1	0	14	0	0
3	Maret <i>March</i>	0	0	0	0	12	0	0
4	April <i>April</i>	0	0	0	0	3	0	0
5	Mei <i>May</i>	0	0	0	0	8	0	0
6	Juni <i>June</i>	0	0	0	0	13	0	0
7	Juli <i>July</i>	0	0	0	0	12	0	0
8	Agustus <i>August</i>	0	0	0	0	10	1	0
9	September <i>September</i>	0	0	0	0	9	0	0
10	Oktober <i>October</i>	0	0	0	0	14	0	0
11	November <i>November</i>	0	0	0	0	9	0	0
12	Desember <i>December</i>	0	0	0	0	16	0	0
Jumlah/ Total 2023		0	0	1	0	141	1	0

Sumber Data : Pengadilan Agama Temanggung Kelas I - B

Source : Temanggung Islamic Court Class I - B

Keterangan : Mulai tahun 2023 klasifikasi penyebab perceraian disesuaikan dengan Buku Kompilasi Hukum Islam yang dikeluarkan oleh Kementerian Agama RI

Tabel/ Table : 4.6.28

Lanjutan/ Continued

No.	Bulan/ Month	KDRT/ Domestic Violence	Cacat Badan/ Physical Disability	Perselisihan dan pertengkaran terus menerus/ menerus/	Kawin Paksa/ Force Marriage	Murtad/ Apostate	Ekonomi/ Economy	Jumlah/ Total *)
(1)	(2)	(10)	(11)	(12)	(13)	(14)	(15)	(16)
1	Januari <i>January</i>	0	0	101	0	0	0	122
2	Februari <i>February</i>	1	1	84	0	0	10	111
3	Maret <i>March</i>	0	0	95	0	0	18	125
4	April <i>April</i>	0	0	61	0	0	9	73
5	Mei <i>May</i>	0	0	51	0	2	8	69
6	Juni <i>June</i>	0	0	76	0	0	20	109
7	Juli <i>July</i>	0	0	121	0	1	10	144
8	Agustus <i>August</i>	0	0	106	0	0	3	120
9	September <i>September</i>	1	0	95	0	0	2	107
10	Oktober <i>October</i>	1	0	98	0	0	4	117
11	November <i>November</i>	0	0	96	0	1	0	106
12	Desember <i>December</i>	0	0	88	1	0	0	105
Jumlah/ Total 2023		3	1	1 072	1	4	84	1 308

Sumber Data : Pengadilan Agama Temanggung Kelas I - B

Source : Temanggung Islamic Court Class I - B

Tabel/ Table : 4.6.29

**Banyaknya Perkara yang Diterima Pengadilan Agama Temanggung Kelas I-B
Menurut Kecamatan, 2023**

Number of Accepted Cases by Temanggung Islamic Court Class I-B by District, 2023

Kecamatan/ District	Perceraian/ Divorce	Cerai/ Final Divorce	Ijin Poligami/ Permission of Polygamy	Dispensasi Kawin/ Marriage Dispensation	Wali Adhol/ Refusing Guardian	Kewarisan/ Inheritance
(1)	(2)	(3)	(4)	(5)	(6)	(7)
1. Parakan	93	83	0	12	1	0
2. Kledung	45	38	0	6	0	0
3. Bansari	38	36	0	14	0	0
4. Bulu	91	76	1	11	0	1
5. Temanggung	161	152	2	11	0	2
6. Tlogomulyo	34	35	0	13	1	0
7. Tembarak	37	45	0	12	0	0
8. Selopampang	32	28	0	21	0	1
9. Kranggan	89	80	0	21	0	0
10. Pringsurat	103	96	0	17	0	0
11. Kaloran	87	71	0	7	1	0
12. Kandangan	89	86	1	18	0	0
13. Kedu	114	110	0	19	0	0
14. Ngadirejo	96	90	0	8	1	0
15. Jumo	50	45	0	8	0	0
16. Gemawang	62	63	1	22	0	0
17. Candiroto	57	59	1	8	0	3
18. Bejen	44	46	0	11	0	0
19. Tretep	26	24	0	17	0	0
20. Wonobojo	46	45	0	18	1	0
Jumlah/ Total 2023	1 394	1 308	6	274	5	7
2022	1 487	1 352	5	414	7	0
2021	1 451	1 426	8	449	1	0
2020	1 497	1 412	4	581	5	4
2019	1 680	1 736	6	223	6	2

Sumber data : Pengadilan Agama Temanggung Kelas I -B

Source : Temanggung Islamic Court Class I - B

Tabel/ Table : 4.6.29

Lanjutan/ Continued

Kecamatan/ District	Istbat Nikah/ Marriage Legalization	Pembatalan Perkawinan/ Cancelled Marriage	Harta Bersama/ Join Property	Wakaf/ Waqf	Perwalian/ Custody	Pengesahan Anak/ Child Legitimation
(1)	(8)	(9)	(10)	(11)	(12)	(13)
1. Parakan	2	0	0	0	0	0
2. Kledung	0	0	0	0	0	0
3. Bansari	0	0	0	0	0	0
4. Bulu	1	0	0	0	0	0
5. Temanggung	0	0	3	0	5	0
6. Tlogomulyo	1	0	0	0	0	0
7. Tembarak	0	0	0	0	0	0
8. Selopampang	0	0	0	0	0	0
9. Kranggan	0	0	2	0	0	0
10. Pringsurat	0	0	0	0	1	0
11. Kaloran	0	0	0	0	0	0
12. Kandangan	1	0	0	0	1	0
13. Kedu	1	0	1	0	1	0
14. Ngadirejo	1	0	0	0	0	0
15. Jumo	1	0	0	0	0	0
16. Gemawang	0	0	0	0	0	0
17. Candiroto	0	0	1	0	0	0
18. Bejen	0	0	0	0	0	0
19. Tretep	0	0	0	0	0	0
20. Wonoboyo	1	0	0	0	0	0
Jumlah/ Total 2023	9	0	7	0	8	0
2022	8	2	2	0	7	0
2021	3	0	1	0	8	0
2020	1	0	2	0	5	0
2019	2	0	0	0	3	0

Sumber data : Pengadilan Agama Temanggung Kelas I -B

Tabel/ Table : 4.6.29

Lanjutan/ Continue

Kecamatan/ District	Ekonomi Syariah/ Islamic Economic	Penguasaan Anak/ Hadhonah	Asal Usul Anak/ Child's Origin	Penetapan Ahli Waris/ Determination of Heirs	Lain lain/ Others	Jumlah/ Total
(1)	(14)	(15)	(16)	(17)	(18)	(19)
1. Parakan	0	1	0	0	0	192
2. Kledung	0	0	0	0	0	89
3. Bansari	0	0	1	1	1	91
4. Bulu	0	0	0	0	1	182
5. Temanggung	3	0	6	4	2	351
6. Tlogomulyo	0	0	0	0	1	85
7. Tembarak	0	0	0	0	1	95
8. Selopampang	0	0	1	0	2	85
9. Kranggan	0	0	0	0	4	196
10. Pringsurat	0	0	1	0	3	221
11. Kaloran	0	0	0	0	2	168
12. Kandangan	0	0	0	0	2	198
13. Kedu	0	0	2	0	1	249
14. Ngadirejo	0	0	0	1	3	200
15. Jumo	0	0	2	0	1	107
16. Gemawang	0	0	0	0	1	149
17. Candiroto	0	2	0	0	0	131
18. Bejen	0	0	1	0	1	103
19. Tretep	0	0	0	0	0	67
20. Wonobojo	0	0	0	0	0	111
Jumlah/ Total 2023	3	3	14	6	26	3 070
2022	0	3	8	1	28	3 294
2021	2	4	10	9	23	3 395
2020	6	1	1	7	10	3 536
2019	5	3	4	1	15	3 686

Sumber data : Pengadilan Agama Temanggung Kelas I -B

Source : Temanggung Islamic Court Class I - B

Tabel/ Table : 4.6.30

**Jumlah Perkara Yang Diterima pada Pengadilan Agama Temanggung Kelas I-B
Menurut Bulan dan Jenisnya di Kabupaten Temanggung, 2023**

Monthly Number of Came-In Cases to Temanggung Islamic Court Class I-B by Case Type, 2023

Bulan/ Month	A. PERKAWINAN/ Marriage							
	Ijin Poligami	Pencegahan Perkawinan	Penolakan Perkawinan Oleh PPN	Pembatalan Perkawinan	Kelalaian Atas Kewajiban Suami/Istri	Cerai Talak	Cerai Gugat	Harta Bersama
(1)	(2)	(3)	(4)	(5)	(6)	(7)	(8)	(9)
1. Januari <i>January</i>	2	0	0	0	0	49	118	0
2. Febuari <i>February</i>	0	0	0	0	0	40	96	1
3. Maret <i>March</i>	0	0	0	0	0	23	67	0
4. April <i>April</i>	0	0	0	0	0	4	29	0
5. Mei <i>May</i>	0	0	0	0	0	36	153	1
6. Juni <i>June</i>	1	0	0	0	0	31	73	0
7. Juli <i>July</i>	0	0	0	0	0	23	83	1
8. Agustus <i>August</i>	0	0	0	0	0	35	113	2
9. September <i>September</i>	1	0	0	0	0	22	75	1
10. Oktober <i>October</i>	1	0	0	0	0	31	95	0
11. Nopember <i>November</i>	0	0	0	0	0	29	88	1
12. Desember <i>December</i>	0	0	0	0	0	19	62	0
Jumlah/ Total								
2023	6	0	0	0	0	342	1052	7
2022	5	0	0	2	0	391	1096	2
2021	8	0	0	0	0	389	1062	1
2020	4	0	0	0	0	404	1093	2
2019	6	0	0	0	0	469	1211	0

Suber Data : Pengadilan Agama Temanggung Klas I - B

Source : *Temanggung Islamic Court Class I - B*

Tabel/ Table : 4.6.30

Lanjutan/ Continued

Bulan/ Month	A. PERKAWINAN/ Marriage								
	Penguasaan Anak	Nafkah Anak Oleh Ibu	Hak-hak Bekas Istri	Pengesahan Anak	Pencabutan Kek. Orang Tua	Perwalian	Pencabutan Kek. Wali	Penunji. Orang Lain Sbg Wali	
(1)	(10)	(11)	(12)	(13)	(14)	(15)	(16)	(17)	
1. Januari <i>January</i>	0	0	0	0	0	0	0	0	
2. Febuari <i>Febuary</i>	0	0	0	0	0	1	0	0	
3. Maret <i>March</i>	1	0	0	0	0	1	0	0	
4. April <i>April</i>	0	0	0	0	0	0	0	0	
5. Mei <i>May</i>	1 1	0	0	0	0	1	0	0	
6. Juni <i>June</i>	0	0	0	0	0	0	0	0	
7. Juli <i>July</i>	0	0	0	0	0	0	0	0	
8. Agustus <i>August</i>	0	0	0	0	0	1	0	0	
9. September <i>September</i>	0	0	0	0	0	0	0	0	
10. Oktober <i>October</i>	0	0	0	0	0	3 1	0	0	
11. Nopember <i>November</i>	0	0	0	0	0	0	0	0	
12. Desember <i>December</i>	0	0	0	0	0	0	0	0	
Jumlah/ Total	2023	3	0	0	0	0	8	0	0
	2022	3	0	0	0	0	7	0	0
	2021	4	0	0	0	0	8	0	0
	2020	1	0	0	0	0	5	0	0
	2019	3	0	0	0	0	3	0	0

Suber Data : Pengadilan Agama Temanggung Klas I - B

Source : Temanggung Islamic Court Class I - B

Tabel/ Table : 4.6.30

Lanjutan/ Continued

Bulan/ Month	A. PERKAWINAN/ Marriage							
	Ganti Rugi thd Wali	Asal Usul Anak	Penolakan Kawin Campur	Isbat Nikah	Ijin Kawin	Dispensasi Kawin	Wali Adhol	
(1)	(18)	(19)	(20)	(21)	(22)	(23)	(24)	
1. Januari <i>January</i>	0	2	0	1	0	29	1	
2. Febuari <i>February</i>	0	0	0	0	0	27	1	
3. Maret <i>March</i>	0	3	0	0	0	21	0	
4. April <i>April</i>	0	0	0	0	0	4	0	
5. Mei <i>May</i>	0	2	0	2	0	30	1	
6. Juni <i>June</i>	0	0	0	0	0	32	0	
7. Juli <i>July</i>	0	2	0	0	0	19	0	
8. Agustus <i>August</i>	0	2	0	2	0	21	0	
9. September <i>September</i>	0	0	0	0	0	23	1	
10. Oktober <i>October</i>	0	0	0	1	0	26	0	
11. Nopember <i>November</i>	0	2	0	1	0	32	0	
12. Desember <i>December</i>	0	1	0	2	0	10	1	
Jumlah/ Total	2023	0	14	0	9	0	274	5
	2022	0	8	0	8	0	414	7
	2021	0	10	0	3	0	449	1
	2020	0	1	0	1	0	581	5
	2019	0	4	0	2	0	223	6

Suber Data : Pengadilan Agama Temanggung Klas I - B

Source : Temanggung Islamic Court Class I - B

Tabel/ Table : 4.6.30

Lanjutan/ Continued

Bulan/ Month	B. Ekonomi Syariah	C. Kewarisan	D. Wasiat	E. Hibah	F. Wakaf	G. Zakat/ Infra/ Shodaqoh	H. P3HP/ Penetapan Waris	Lain-lain/ Others	Jumlah/ Total	Keterangan/ Note	
(1)	(25)	(26)	(27)	(28)	(29)	(30)	(31)	(32)	(33)	(34)	
1. Januari <i>January</i>	0	0	0	0	0	0	0	0	202	0	
2. Febuari <i>Febuary</i>	0	0	0	0	0	0	0	1	167	0	
3. Maret <i>March</i>	0	0	0	0	0	0	2	1	119	0	
4. April <i>April</i>	0	0	0	0	0	0	1	2	40	1	
5. Mei <i>May</i>	0	0	0	0	0	0	0	7	234	1	
6. Juni <i>June</i>	0	1	0	0	0	0	1	2	142	0	
7. Juli <i>July</i>	0	1	0	0	0	0	0	4	133	0	
8. Agustus <i>August</i>	0	3	0	0	0	0	0	3	182	1	
9. September <i>September</i>	0	0	0	0	0	0	0	4	127	0	
10. Oktober <i>October</i>	3	2	0	0	0	0	2	0	164	0	
11. Nopember <i>November</i>	0	0	0	0	0	0	0	1	156	0	
12. Desember <i>December</i>	0	0	0	0	0	0	0	1	96	0	
Jumlah/ Total	2023	3	7	0	0	0	0	6	26	1762	3
	2022	0	0	0	0	0	0	1	28	1972	7
	2021	2	0	0	0	0	0	9	23	1969	12
	2020	6	4	0	0	0	0	7	10	2124	7
	2019	5	2	0	0	0	0	1	15	1950	8

Suber Data : Pengadilan Agama Temanggung Klas I - B

Source : Temanggung Islamic Court Class I - B

Tabel/ Table : 4.6.31

**Jumlah Perkara yang Diputus pada Pengadilan Agama Temanggung Kelas I-B
Menurut Bulan dan Jenisnya di Kabupaten Temanggung, 2023**

Monthly Number of Cases Resolved by Temanggung Islamic Court Class I-B, 2023

Bulan/ Month	Sisa tahun lalu/ Left Over from Last Year	Diterima/ Came-In	Jumlah/ Total	Dicabut/ Revoked	A. Perkawinan/ Marriage		
					Ijin Poligami	Pencegahan Perkawinan	Penolakan Perkawinan Oleh PPN
(1)	(2)	(3)	(4)	(5)	(6)	(7)	(8)
1. Januari <i>January</i>	81	202	283	12	1	0	0
2. Pebruari <i>February</i>	114	167	281	9	1	0	0
3. Maret <i>March</i>	122	119	241	14	0	0	0
4. April <i>April</i>	108	40	148	4	0	0	0
5. Mei <i>May</i>	68	234	302	13	0	0	0
6. Juni <i>June</i>	141	142	283	8	0	0	0
7. Juli <i>July</i>	111	133	244	9	1	0	0
8. Agustus <i>August</i>	86	182	268	11	0	0	0
9. September <i>September</i>	114	127	241	11	0	0	0
10. Oktober <i>October</i>	104	164	268	17	1	0	0
11. Nopember <i>November</i>	95	156	251	18	0	0	0
12. Desember <i>December</i>	98	96	194	7	0	0	0
Jumlah/ Total							
2023	81	1 762	1 843	133	4	0	0
2022	42	1 972	2 014	128	3	0	0
2021	110	1 969	2 079	118	5	0	0
2020	99	2 124	2 223	77	3	0	0
2019	214	1 950	2 164	94	5	0	0

Sumber Data : Pengadilan Agama Temanggung Klas I - B

Source : Temanggung Islamic Court Class I - B

Tabel/ Table : 4.6.31

Lanjutan/ Continue

A. PERKAWINAN / Marriage							
Bulan/ Month	Pembatalan Perkawinan	Kelalaian atas Kewajiban Suami Istri	Cerai Talok	Cerai Gugat	Harta Bersama	Penguasaan anak	Nafkah Anak oleh Ibu
(1)	(9)	(10)	(11)	(12)	(13)	(14)	(15)
1. Januari <i>January</i>	0	0	27	85	0	0	0
2. Pebruari <i>February</i>	0	0	44	75	0	0	0
3. Maret <i>March</i>	0	0	18	76	0	0	0
4. April <i>April</i>	0	0	20	40	0	0	0
5. Mei <i>May</i>	0	0	29	100	0	0	0
6. Juni <i>June</i>	0	0	26	97	0	0	0
7. Juli <i>July</i>	0	0	31	83	0	0	0
8. Agustus <i>August</i>	0	0	22	94	0	0	0
9. September <i>September</i>	0	0	28	73	0	0	0
10. Oktober <i>October</i>	0	0	26	93	0	0	0
11. Nopember <i>November</i>	0	0	18	78	0	0	0
12. Desember <i>December</i>	0	0	21	79	1	0	0
Jumlah/ Total 2023	0	0	310	973	1	0	0
2022	0	0	345	997	2	0	0
2021	0	0	378	1,013	0	3	0
2020	0	0	385	1,039	0	1	0
2019	0	0	462	1,220	0	3	0

Sumber Data : Pengadilan Agama Temanggung Klas I -B

Source : Temanggung Islamic Court Class I - B of Temanggung Regency

Tabel/ Table : 4.6.31

Lanjutan/ Continue

Bulan/ Month	A. PERKAWINAN / Marriage					
	Hak- hak Bekas Istri	Pengesahan Anak	Pencabutan Kek. Orang Tua	Perwalian	Pencabutan Kek. Wali	Penunj. Org lain sbg Wali
(1)	(16)	(17)	(18)	(19)	(20)	(21)
1. Januari <i>January</i>	0	0	0	0	0	0
2. Pebruari <i>February</i>	0	0	0	0	0	0
3. Maret <i>March</i>	0	0	0	1	0	0
4. April <i>April</i>	0	0	0	1	0	0
5. Mei <i>May</i>	0	0	0	0	0	0
6. Juni <i>June</i>	0	0	0	1	0	0
7. Juli <i>July</i>	0	0	0	0	0	0
8. Agustus <i>August</i>	0	0	0	1	0	0
9. September <i>September</i>	0	0	0	0	0	0
10. Oktober <i>October</i>	0	0	0	1	0	0
11. Nopember <i>November</i>	0	0	0	1	0	0
12. Desember <i>December</i>	0	0	0	0	0	0
Jumlah/ Total						
2023	0	0	0	6	0	0
2022	0	0	0	5	0	0
2021	0	0	0	8	0	0
2020	0	0	0	4	0	0
2019	0	0	0	3	0	0

Sumber Data : Pengadilan Agama Temanggung Klas I -B

Source : Temanggung Islamic Court Class I - B of Temanggung Regency

Tabel/ Table : 4.6.31

Lanjutan/ Continue

A. PERKAWINAN / Marriage								
Bulan/ Month	Ganti Rugi Terhadap Wali	Asal usul Anak	Penolakan Kawin Campuran	Istbat Nikah	Izin Kawin	Dispensasi Kawin	Wali Adhol	
(1)	(22)	(23)	(24)	(25)	(26)	(27)	(28)	
1. Januari <i>January</i>	0	2	0	0	0	28	2	
2. Pebruari <i>February</i>	0	0	0	0	0	24	0	
3. Maret <i>March</i>	0	1	0	0	0	18	1	
4. April <i>April</i>	0	1	0	0	0	9	0	
5. Mei <i>May</i>	0	1	0	0	0	8	0	
6. Juni <i>June</i>	0	0	0	1	0	34	1	
7. Juli <i>July</i>	0	0	0	0	0	29	0	
8. Agustus <i>August</i>	0	0	0	1	0	15	0	
9. September <i>September</i>	0	1	0	0	0	20	1	
10. Oktober <i>October</i>	0	0	0	0	0	24	0	
11. Nopember <i>November</i>	0	1	0	0	0	26	0	
12. Desember <i>December</i>	0	1	0	0	0	24	0	
Jumlah/ Total	2023	0	8	0	2	0	259	5
	2022	0	3	0	3	0	313	4
	2021	0	8	0	3	0	428	1
	2020	0	1	0	0	0	559	4
	2019	0	4	0	1	0	221	3

Sumber Data : Pengadilan Agama Temanggung Klas I -B

Source : Temanggung Islamic Court Class I - B of Temanggung Regency

Tabel/Table 4.6.31

Lanjutan/Continue

Bulan / Month	B. Ekonomi Syari'ah	C. Kewarisan	D. Wasiat/ Tesment	E. Hibah/ Grant	F. Wakaf/ Waqf	G. Zakat/ infaq/ Shodaqoh	H. P3HP/ Penetapa n Ahli Waris
(1)	(29)	(30)	(31)	(32)	(33)	(34)	(35)
1. Januari <i>January</i>		0	0	0	0	0	0
2. Pebruari <i>February</i>		0	0	0	0	0	0
3. Maret <i>March</i>		0	0	0	0	0	0
4. April <i>April</i>		0	0	0	0	0	1
5. Mei <i>May</i>		0	0	0	0	0	0
6. Juni <i>June</i>		0	0	0	0	0	0
7. Juli <i>July</i>		0	0	0	0	0	1
8. Agustus <i>August</i>		0	0	0	0	0	0
9. September <i>September</i>		0	0	0	0	0	0
10. Oktober <i>October</i>		0	0	0	0	0	1
11. Nopember <i>November</i>		0	0	0	0	0	0
12. Desember <i>December</i>		0	0	0	0	0	0
Jumlah/ Total 2023		0	0	0	0	0	3
2022		0	0	0	0	0	1
2021		0	1	0	0	0	3
2020		3	1	0	0	0	7
2019		0	0	0	0	0	0

Sumber Data : Pengadilan Agama Temanggung Klas I -B

Source : Temanggung Islamic Court Class I - B of Temanggung Regency

Tabel/ Table : 4.6.31
Lanjutan/ Continue

Bulan/ Month	Lain- lain/ Others	Ditolak/ Rejected	Tidak Diterima/ Not Accepted	Gugur/ Aborted	Dicoret dari Register/ Crossed Out	Jumlah/ Total	Sisa Akhir/ Balance	Keterangan/ Note (*)
(1)	(36)	(37)	(38)	(39)	(40)	(41)	(42)	(43)
1. Januari <i>January</i>	0	9	2	1	0	169	114	0
2. Pebruari <i>February</i>	1	1	1	3	0	159	122	0
3. Maret <i>March</i>	0	1	1	2	0	133	108	0
4. April <i>April</i>	3	0	0	1	0	80	68	0
5. Mei <i>May</i>	7	2	0	1	0	161	141	1
6. Juni <i>June</i>	0	3	0	1	0	172	111	1
7. Juli <i>July</i>	2	2	0	0	0	158	86	0
8. Agustus <i>August</i>	4	3	2	1	0	154	114	0
9. September <i>September</i>	1	2	0	0	0	137	104	1
10. Oktober <i>October</i>	4	2	1	3	0	173	95	0
11. Nopember <i>November</i>	1	3	6	1	0	153	98	0
12. Desember <i>December</i>	1	2	3	0	0	139	55	0
Jumlah/ Total								
2023	24	30	16	14	0	1 788	55	3
2022	26	79	7	16	1	1 933	81	8
2021	24	21	5	14	4	2 037	42	11
2020	8	4	4	14	3	2 113	110	8
2019	14	4	2	22	7	2 065	99	7

Sumber Data : Pengadilan Agama Temanggung Klas I - B

Source : *Temanggung Islamic Court Class I - B of Temanggung Regency*

Keterangan *) = Banding

Tabel/ Table : 4.7.1

**Jumlah Perkara yang Diselesaikan Menurut Bulan dan Jenis Acara
di Pengadilan Negeri Kabupaten Temanggung, 2023**

Monthly Number of Cases that Resolved by The State Court of Temanggung Regency, 2023

Bulan/ Month	Acara Pidana/ Event					Jumlah/ Total
	Biasa/ Common	Khusus/ Special	Cepat/ Fast	Singkat/ Short	Anak / Child	
(1)	(2)	(3)	(4)	(5)	(6)	(7)
1. Januari <i>January</i>	13	0	0	0	2	13
2. Februari <i>February</i>	12	2	0	0	1	14
3. Maret <i>March</i>	4	0	1	0	1	5
4. April <i>April</i>	6	1	0	0	0	7
5. Mei <i>May</i>	4	0	0	0	0	4
6. Juni <i>June</i>	18	0	1	0	0	19
7. Juli <i>July</i>	4	0	2	0	0	6
8. Agustus <i>August</i>	12	0	1	0	0	13
9. September <i>September</i>	11	0	0	0	0	11
10. Oktober <i>October</i>	13	0	0	0	0	13
11. Nopember <i>November</i>	16	0	0	0	8	16
12. Desember <i>December</i>	7	0	0	0	0	7
Jumlah/ Total 2023	120	3	5	0	12	128
2022	72	47		0		119
2021	117	7		0		124
2020	167	7		0		174
2019	163	3		0		166

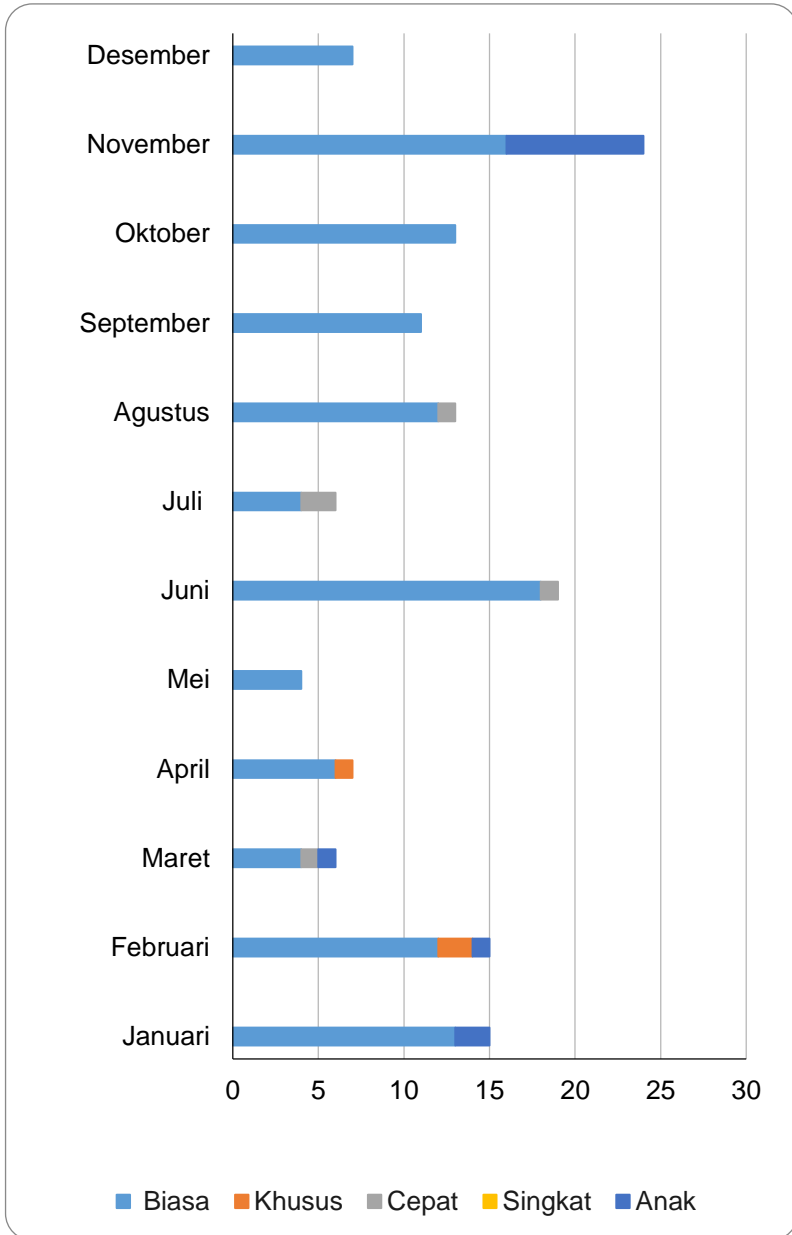
Sumber Data : Kantor Pengadilan Negeri kabupaten Temanggung

Source : The State Court of Temanggung Regency

Gambar/ Figure : 4.13.

**Jumlah Perkara yang Diselesaikan
di Pengadilan Negeri Kabupaten Temanggung, 2023**

Monthly Number of Cases that Resolved by The State Court of Temanggung Regency, 2023



Tabel/ Table : 4.7.2

**Jumlah Terdakwa yang Diselesaikan oleh Pengadilan Negeri Kabupaten Temanggung
Menurut Bulan dan Jenis Acara di Tahun 2023**

*Monthly Number of Defendant Who Settled by The State Court of Temanggung Regency
sorted by Type of Event and Month in 2023*

Bulan/ Month	Acara Pidana/ Event				Jumlah/ Total
	Biasa/ Common	Khusus/ Special	Singkat/ Short	Anak / Child	
(1)	(2)	(3)	(4)	(5)	(6)
1. Januari <i>January</i>	8	6	0	2	16
2. Pebruari <i>February</i>	0	4	0	1	5
3. Maret <i>March</i>	14	1	0	1	16
4. April <i>April</i>	7	4	0	0	11
5. Mei <i>May</i>	6	6	0	0	12
6. Juni <i>June</i>	4	7	0	0	11
7. Juli <i>July</i>	5	4	0	0	9
8. Agustus <i>August</i>	7	8	0	0	15
9. September <i>September</i>	2	10	0	0	12
10. Oktober <i>October</i>	11	1	0	0	12
11. Nopember <i>November</i>	7	4	0	8	19
12. Desember <i>December</i>	3	7	0	0	10
Jumlah/ Total 2023	74	62	0	12	148
2022	100	47	0		147
2021	125	7	0		138
2020	202	9	0		211
2019	721	21	0		741

Sumber Data : Kantor Pengadilan Negeri kabupaten Temanggung

Source : *The State Court of temanggung Regency*

Tabel/ Table : 4.7.3

**Jumlah Terdakwa / Terhukum yang Diselesaikan oleh Pengadilan Negeri Kabupaten Temanggung
Menurut Kelompok Usia dan Bulan, 2023**

*Monthly Number of Defendant Who Settled by The State Court of Temanggung Regency
sorted by Age Groups, 2023*

Bulan/ Month	Kelompok Umur / Age Groups							
	< 18 Tahun		16 - 20 Tahun		> 20 Tahun		Jumlah	
	Lk/ Male	Pr/ Female	Lk/ Male	Pr/ Female	Lk/ Male	Pr/ Female	Lk/ Male	Pr/ Female
(1)	(2)	(3)	(4)	(5)	(6)	(7)	(8)	(9)
1. Januari <i>January</i>	2	0	0	0	14	0	16	0
2. Pebruari <i>February</i>	1	0	0	0	4	0	5	0
3. Maret <i>March</i>	1	0	1	0	12	2	14	2
4. April <i>April</i>	0	0	1	0	10	0	11	0
5. Mei <i>May</i>	0	0	0	0	12	0	12	0
6. Juni <i>June</i>	0	0	1	0	9	1	10	1
7. Juli <i>July</i>	0	0	0	0	8	1	8	1
8. Agustus <i>August</i>	0	0	3	0	11	1	14	1
9. September <i>September</i>	0	0	0	0	11	1	11	1
10. Oktober <i>October</i>	0	0	0	0	12	0	12	0
11. Nopember <i>November</i>	8	0	1	0	10	0	19	0
12. Desember <i>December</i>	0	0	0	0	10	0	10	0
Jumlah/ Total 2023	12	0	7	0	123	6	142	6
2022	0	0	5	0	138	7	143	7
2021	6	0	5	1	114	5	125	6
2020	0	0	29	182	182	4	17	186
2019	0	0	12	0	150	9	162	9

Sumber Data : Kantor Pengadilan Negeri Kabupaten Temanggung

Source : The State Court of Temanggung Regency

Tabel / Table 4.7.4

**Jumlah Terdakwa/Terhukum yang Diselesaikan oleh Pengadilan Negeri Kabupaten Temanggung
Menurut Sikap Terhadap Keputusan dan Bulan, 2023**

*Monthly Number of Defendant Who Settled by The State Court of Temanggung Regency
sorted by the Response towards Court Decision, 2023*

Bulan/ Month	Sikap Terhadap Keputusan Response towards Court Decision				Jumlah/ Total
	Menerima/ Accept	Banding/ Appeal	Kasasi/ Cassasion	Grasi/ Clemency	
(1)	(2)	(3)	(4)	(5)	(6)
1. Januari <i>January</i>	9	4	3	0	16
2. Pebruari <i>February</i>	8	4	0	0	12
3. Maret <i>March</i>	4	0	3	0	7
4. April <i>April</i>	6	0	0	0	6
5. Mei <i>May</i>	4	0	0	0	4
6. Juni <i>June</i>	17	1	0	0	18
7. Juli <i>July</i>	3	1	0	0	4
8. Agustus <i>August</i>	11	1	1	0	13
9. September <i>September</i>	10	1	1	0	12
10. Oktober <i>October</i>	13	0	1	0	14
11. Nopember <i>November</i>	16	0	1	0	17
12. Desember <i>December</i>	6	1	0	0	7
Jumlah/ Total 2023	107	13	10	0	130
2022	123	9	3	0	135
2021	117	5	2	0	124
2020	168	17	2	0	166
2019	163	2	1	0	166

Sumber Data : Kantor Pengadilan Negeri kabupaten Temanggung

Source : State Court of Temanggung Regency

Tabel/ Table : 4.7.5

**Jumlah Perkara Perdata Gugatan Yang Diselesaikan Oleh Pengadilan Negeri Kabupaten Temanggung
Menurut Bulan dan Jenis Perkara, 2023**

*Monthly Number of Civil Lawsuit Cases Resolved by The State Court of Temanggung Regency
sorted by Type of Case, 2023*

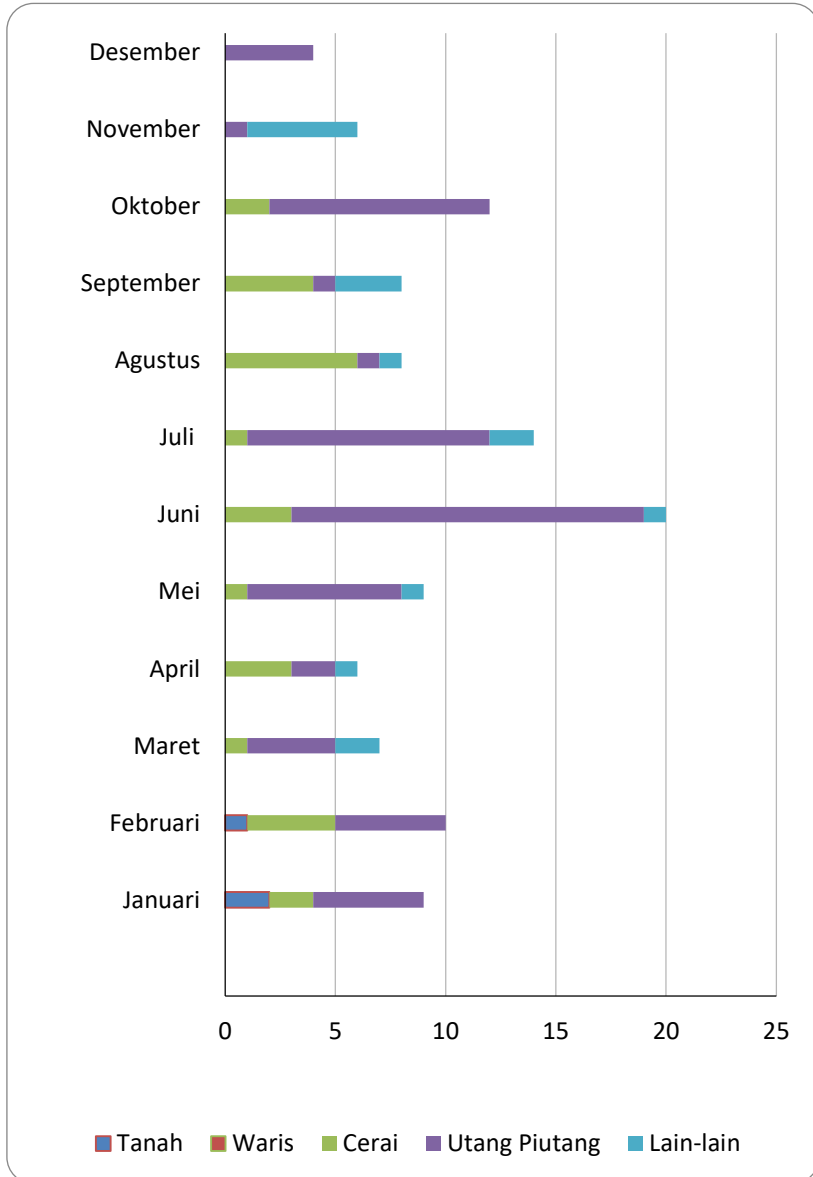
Bulan/ Month	Jenis Perkara Perdata/ Type of Civil Case						Jumlah/ Total
	Tanah/ Land Conflict	Waris/ Beneficiary	Cerai/ Final Divorce	Utang Piutang/ Debt	Lain-lain/ Others		
(1)	(2)	(3)	(4)	(5)	(6)	(7)	
1. Januari <i>January</i>		2	0	2	5	0	9
2. Pebruari <i>February</i>		1	0	4	5	0	10
3. Maret <i>March</i>		0	0	1	4	2	5
4. April <i>April</i>		0	0	3	2	1	5
5. Mei <i>May</i>		0	0	1	7	1	8
6. Juni <i>June</i>		0	0	3	16	1	19
7. Juli <i>July</i>		0	0	1	11	2	12
8. Agustus <i>August</i>		0	0	6	1	1	7
9. September <i>September</i>		0	0	4	1	3	5
10. Oktober <i>October</i>		0	0	2	10	0	12
11. Nopember <i>November</i>		0	0	0	1	5	1
12. Desember <i>December</i>		0	0	0	4	0	4
Jumlah/ Total 2023	3	0	27	67	16	97	
2022	11	0	27	23	4	65	
2021	0	0	33	20	1	54	
2020	0	0	45	0	22	84	
2019	0	0	32	0	0	38	

Sumber Data : Pengadilan Negeri Kabupaten Temanggung

Source : The State Court of Temanggung Regency

Gambar/ Figure : 4.14.

**Jumlah Perkara Perdata Gugatan Yang Diselesaikan
Di Pengadilan Negeri Kabupaten Temanggung, 2023**
*Monthly Number of Civil Lawsuit Cases Resolved
by The State Court of Temanggung Regency, 2023*



Tabel/ Table : 4.7.6

**Jenis Perkara Perdata yang Diterima dan Diputus oleh Pengadilan Negeri Kabupaten Temanggung
Menurut Jenis Perkara dan Bulan, 2023**

*Monthly Number of Civil Cases that Came In and Decided by The State Court of Temanggung Regency
sorted by Type of Case, 2023*

Bulan/ Month	Perdata/ Civil Case					Sisa Akhir Balance
	Gugatan/ Lawsuit					
	Sisa Awal Left Over Last Year	Masuk Came In	Putus Decided	Cabut Revoked		
(1)	(2)	(3)	(4)	(5)	(6)	
1. Januari <i>January</i>	13	4	7	0	10	
2. Pebruari <i>February</i>	10	10	4	0	16	
3. Maret <i>March</i>	16	6	4	0	18	
4. April <i>April</i>	18	4	7	0	15	
5. Mei <i>May</i>	19	5	6	0	14	
6. Juni <i>June</i>	14	7	8	0	13	
7. Juli <i>July</i>	13	7	6	0	14	
8. Agustus <i>August</i>	14	8	3	0	19	
9. September <i>September</i>	19	8	10	0	17	
10. Oktober <i>October</i>	17	5	5	0	17	
11. Nopember <i>November</i>	17	3	10	0	10	
12. Desember <i>December</i>	10	0	2	0	8	
Jumlah/ Total 2023	180	67	72	0	171	
2022	163	65	62	0	166	
2021	150	54	60	15	144	
2020	185	72	66	4	14	
2019	183	9	3	0	189	

Sumber Data : Kantor Pengadilan Negeri kabupaten Temanggung

Source : The State Court of Temanggung Regency

Tabel/ Table : 4.7.6
Lanjutan / Continued

Bulan/ Month	Perdata/ Civil Case					Sisa Akhir Balance
	Permohonan/ Petition					
	Sisa Awal Left Over Last Year	Masuk Came In	Putus Decided	Cabut Revoked		
(1)	(7)	(8)	(9)	(10)	(11)	
1. Januari <i>January</i>	0	6	5	0	1	
2. Pebruari <i>February</i>	1	4	3	0	2	
3. Maret <i>March</i>	2	6	8	0	2	
4. April <i>April</i>	0	4	3	0	1	
5. Mei <i>May</i>	1	8	7	0	2	
6. Juni <i>June</i>	2	13	9	0	6	
7. Juli <i>July</i>	6	7	11	0	2	
8. Agustus <i>August</i>	2	5	5	0	2	
9. September <i>September</i>	2	7	8	0	1	
10. Oktober <i>October</i>	1	16	11	0	6	
11. Nopember <i>November</i>	6	8	14	0	0	
12. Desember <i>December</i>	0	5	1	0	4	
Jumlah/ Total 2023	23	89	85	0	29	
2022	39	89	92	0	36	
2021	22	81	78	5	25	
2020	16	18	18	0	14	
2019	74	13	0	73	73	

Sumber Data : Kantor Pengadilan Negeri kabupaten Temanggung

Source : The State Court of Temanggung Regency

Tabel/ Table : 4.7.7

**Proses Perkara Pidana yang Diterima dan Diputus Oleh Pengadilan Negeri Kabupaten Temanggung
Menurut Jenis Perkara dan Bulan, 2023**

*Monthly Number of Criminal Cases that Came In and Decided by The State Court of Temanggung Regency
sorted by Type of Case, 2023*

Bulan/ Month	Pidana/ Criminal									
	Biasa/ Common					Singkat/ Short				
	Sisa Awal Left Over Last Year	Masuk Came In	Putus Decided	Cabut Revoked	Sisa Akhir Balance	Sisa Awal Left Over Last Year	Masuk Came In	Putus Decided	Cabut Revoked	Sisa Akhir Balance
(1)	(2)	(3)	(4)	(5)	(6)	(7)	(8)	(9)	(10)	(11)
1. Januari <i>January</i>	15	11	26	13	13	0	0	0	0	0
2. Februari <i>February</i>	13	4	17	12	5	0	0	0	0	0
3. Maret <i>March</i>	5	8	13	4	9	0	0	0	0	0
4. April <i>April</i>	9	11	20	6	14	0	0	0	0	0
5. Mei <i>May</i>	14	11	25	4	21	0	0	0	0	0
6. Juni <i>June</i>	21	9	30	18	12	0	0	0	0	0
7. Juli <i>July</i>	12	8	20	4	16	0	0	0	0	0
8. Agustus <i>August</i>	16	13	29	12	17	0	0	0	0	0
9. September <i>September</i>	17	12	29	11	18	0	0	0	0	0
10. Oktober <i>October</i>	18	12	30	13	17	0	0	0	0	0
11. Nopember <i>November</i>	17	10	27	16	11	0	0	0	0	0
12. Desember <i>December</i>	11	10	21	7	4	0	0	0	0	0
Jumlah/ Total	2023	168	119	287	0	157	0	0	0	0
	2022	169	123	119	0	173	0	0	0	0
	2021	188	104	117	0	175	0	0	0	0
	2020	287	174	167	0	304	0	0	0	0
	2019	283	154	163	0	45	0	0	0	0

Sumber Data : Pengadilan Negeri Kabupaten Temanggung

Source : The State Court of Temanggung Regency

Tabel/ Table : 4.7.7
Lanjutan/ Continued

Bulan/ Month	Pidana/ Criminal										
	Cepat/ Fast					Anak/ Child					
	Sisa Awal Left Over Last Year	Masuk Came In	Putus Decided	Cabut Revoked	Sisa Akhir Balance	Sisa Awal Left Over Last Year	Masuk Came In	Putus Decided	Cabut Revoked	Sisa Akhir Balance	
(1)	(12)	(13)	(14)	(15)	(16)	(17)	(18)	(19)	(20)	(21)	
1. Januari January	0	0	0	0	0	0	1	2	0	0	
2. Pebruari February	0	0	0	0	0	0	2	3	2	0	
3. Maret March	0	1	1	1	0	0	1	2	0	0	
4. April April	0	0	0	0	0	0	2	2	1	0	
5. Mei May	0	0	0	0	0	0	1	1	0	0	
6. Juni June	0	1	1	1	0	0	1	1	0	0	
7. Juli July	0	2	2	2	0	0	1	1	0	0	
8. Agustus August	0	1	1	1	0	0	1	1	0	0	
9. September September	0	0	0	0	0	0	1	1	0	0	
10. Oktober October	0	0	0	0	0	0	1	1	0	0	
11. Nopember November	0	0	0	0	0	0	1	2	0	0	
12. Desember December	0	0	0	0	0	0	2	2	3	2	
Jumlah/ Total	2023	0	5	5	5	0	0	15	19	6	2
	2022	0	8	8	0	0	0	2	2	0	0
	2021	0	0	0	0	0	0	0	0	0	0
	2020	0	5	5	0	0	4	7	7	0	4
	2019	0	8	8	0	0	2	0	0	0	2

Sumber Data : Pengadilan Negeri Kabupaten Temanggung

Keterangan : Sebelum 2013 pidana khusus masuk dalam pidana biasa pidana khusus = pidana diluar KUHP

Source : The State Court of Temanggung Regency

Tabel/ Table : 4.7.7
Lanjutan/ Continued

Bulan/ Month	Pidana/ Criminal										
	Cepat/ Fast					Anak/ Child					
	Sisa Awal Left Over Last Year	Masuk Came In	Putus Decided	Cabut Revoked	Sisa Awal Left Over Last Year	Masuk Came In	Putus Decided	Cabut Revoked	Sisa Awal Left Over Last Year	Sisa Awal Left Over Last Year	
(1)	(12)	(13)	(14)	(15)	(16)	(17)	(18)	(19)	(20)	(21)	
1. Januari January	0	0	0	0	0	0	1	2	0	0	
2. Pebruari February	0	0	0	0	0	0	2	3	2	0	
3. Maret March	0	1	1	1	0	0	1	2	0	0	
4. April April	0	0	0	0	0	0	2	2	1	0	
5. Mei May	0	0	0	0	0	0	1	1	0	0	
6. Juni June	0	1	1	1	0	0	1	1	0	0	
7. Juli July	0	2	2	2	0	0	1	1	0	0	
8. Agustus August	0	1	1	1	0	0	1	1	0	0	
9. September September	0	0	0	0	0	0	1	1	0	0	
10. Oktober October	0	0	0	0	0	0	1	1	0	0	
11. Nopember November	0	0	0	0	0	0	1	2	0	0	
12. Desember December	0	0	0	0	0	0	2	2	3	2	
Jumlah/ Total	2023	0	5	5	5	0	0	15	19	6	2
	2022	0	8	8	0	0	0	2	2	0	0
	2021	0	0	0	0	0	0	0	0	0	0
	2020	0	5	5	0	0	4	7	7	0	4
	2019	0	8	8	0	0	2	0	0	0	2

Sumber Data : Pengadilan Negeri Kabupaten Temanggung

Keterangan : Sebelum 2013 pidana khusus masuk dalam pidana biasa pidana khusus = pidana diluar KUHP

Source : The State Court of Temanggung Regency

Tabel/ Table : 4.7.8

**Perkara Pidana Ringan dan Lalu Lintas yang Diterima dan Diputus serta Jumlah Denda
Menurut Bulan di Pengadilan Negeri Kabupaten Temanggung, 2023**
*Monthly Number of Misdemeanor and Traffic Violations Came In and Decided
by The State Court of Temanggung Regency, 2023*

Bulan/ Month	Pidana/ Criminal Case					
	Tindak Pidana Ringan/ Misdemeanor			Lalu Lintas/ Traffic Violations		
	Masuk/ Came In	Putus/ Decided	Jml Denda/ Fines (Rp)	Masuk/ Came In	Putus/ Decided	Jml Denda/ Fines (Rp)
(1)	(2)	(3)	(4)	(5)	(6)	(7)
1. Januari <i>January</i>	0	0	0	61	61	4 489 000
2. Pebruari <i>February</i>	0	0	0	387	387	23 983 000
3. Maret <i>March</i>	1	1	0	424	424	28 326 000
4. April <i>April</i>	0	0	0	670	670	41 290 000
5. Mei <i>May</i>	0	0	0	214	214	12 646 000
6. Juni <i>June</i>	1	1	0	290	290	17 410 000
7. Juli <i>July</i>	2	2	3 000 000	151	151	10 984 007
8. Agustus <i>August</i>	1	1	0	489	489	23 615 000
9. September <i>September</i>	0	0	0	481	481	28 310 000
10. Oktober <i>October</i>	0	0	0	333	333	20 107 000
11. Nopember <i>November</i>	0	0	0	251	251	18 269 000
12. Desember <i>December</i>	0	0	0	373	373	31 037 000
Jumlah/ Total 2023	5	5	3 000 000	4 124	4 124	260 466 007
2022	11	11	8 250 000	17 394	17 389	497 100 000
2021	0	0	0	4 044	4 044	212 745 000
2020	5	5	8 500 000	14 304	14 304	792 522 000
2019	7	7	750 000	26 166	26 265	1 292 575 000

Sumber Data : Kantor Pengadilan Negeri kabupaten Temanggung
Source : The State Court of Temanggung Regency

Tabel/ Table : 4.8.1

**Jumlah Napi, Tahanan dan Kapasitas Tempat Per Bulan
di Rumah Tahanan Negara Kabupaten Temanggung, 2023**

Number of Prisoners and Monthly Capacity at The State Prison of Temanggung Regency, 2023

Bulan/ Month	Kapasitas Tempat/ Capacity	Jumlah Napi dan Tahanan/ Prisoner	Jumlah Kamar/ Room	Isi Rata-rata Ruang/ Average Of Volume
(1)	(2)	(3)	(4)	(5)
1. Januari <i>January</i>	94	147	14	11
2. Februari <i>Febuary</i>	94	148	14	11
3. Maret <i>March</i>	94	152	14	11
4. April <i>April</i>	94	155	14	11
5. Mei <i>May</i>	94	160	14	11
6. Juni <i>June</i>	94	160	14	11
7. Juli <i>July</i>	94	167	14	12
8. Agustus <i>August</i>	94	167	14	12
9. September <i>September</i>	94	157	14	11
10. Oktober <i>October</i>	94	160	14	11
11. November <i>November</i>	94	161	14	12
12. Desember <i>Desember</i>	94	142	14	10
Rata-rata/ Average 2023	94	156	14	11
2022	94	141	14	10
2021	94	130	16	8
2020	94	142	16	9
2019	94	152	15	10

Sumber Data : Kantor Rumah Tahanan Negara Kabupaten Temanggung

Source: The State Prison of Temanggung Regency

Tabel/ Table : 4.8.2

**Jumlah Perkara yang Telah Diputus Termasuk Pidana Kurungan Pengganti Denda
Berdasarkan Putusan Pengadilan menurut Jenis Pelanggaran/Kejahatan
dan Jenis Kelamin di Kabupaten Temanggung, 2023**

Number of Resolved Cases by Type of Crime and Gender in Temanggung Regency, 2023

Jenis Kejahatan / Pelanggaran <i>Type Of Crime</i>	Laki Laki / Male	Perempuan / Female	Jumlah / Total
(1)	(2)	(3)	(4)
1. Politik/ <i>Political Crime</i>	0	0	0
2. Terhadap Kepala Negara	0	0	0
3. Pembakaran/ <i>Combostion</i>	0	0	0
4. Penyuapan/ Bribery	0	0	0
5. Pemalsuan Mata Uang <i>Counterfeiting money</i>	5	1	6
6. Pemalsuan Material/Surat <i>Stamp/Mail Fake</i>	0	0	0
7. Kesusilaan/ <i>Decency</i>	0	0	0
8. Perjudian/ <i>Gambling</i>	3	0	3
9. Penculikan/ <i>Abduction</i>	0	0	0
10. Pembunuhan/ <i>Murder</i>	1	1	2
11. Penganiayaan/ <i>the Persecution</i>	2	0	2
12. Pencurian/ <i>Theft</i>	33	0	33
13. Perampokan/ <i>Robbery</i>	0	0	0
14. Narkotika	7	0	7
15. Pemerasan/ <i>Pengancaman</i>	1	0	1
16. Penggelapan	0	1	1
17. Perusakan Barang	0	0	0
18. Dalam Jabatan	0	0	0
19. Penipuan	6	0	6
20. Penadahan	1	0	1
21. Ekonomi	0	0	0
22. Korupsi	9	0	9
Sub Jumlah/ Sub Total (1 s.d 22)	68	3	71

Sumber Data : Kantor Rumah Tahanan Negara Kabupaten temanggung

Source : *The State Prison of Temanggung Regency*

Tabel/ Table : 4.8.2
Lanjutan/ Continued

Jenis Kejahatan/Pelanggaran/ Type Of Crime	Laki Laki/ Male	Perempuan/ Female	Jumlah/ Total
Sub Jumlah/ Sub Total (1 s.d 22)			
23. Senjata Tajam	0	0	0
24. Kekerasan dalam Rumah tangga	2	0	2
25. Pencurian hasil Hutan	0	0	0
26. Pengrusakan	0	0	0
27. Perlindungan Terhadap anak	25	3	28
28. Melarikan gadis di bawah umur	0	0	0
29. Kealpaan/lakalantas	1	1	2
30. Mengedarkan Makanan Kadarluarsa UU No. 22 thn 2008	0	0	0
31. Migas UU No.22/2001	0	0	0
32. Teroris UU No. 15/2003	0	0	0
33. Aborsi UU No.36/2002	0	0	0
34. UU tentang Pangan	0	0	0
35. UU tentang Kesehatan	12	0	12
36. UU ITE	0	0	0
37. Kehutanan	0	0	0
38. Perbankan	1	0	1
39. Perlindungan Konsumen	0	0	0
Pelanggaran			
1. KUHP/Perda/Pengemis			0
2. Lalu Lintas/Kealpaan			0
Jumlah/ Total 2023	109	7	116
2022	124	14	138
2021	116	6	122
2020	174	4	180
2019	170	10	218

Sumber Data : Kantor Rumah Tahanan Negara Kabupaten Temanggung

Source : *The State Prison of Temanggung Regency*

Tabel/ Table : 4.8.3

**Jumlah Pelanggaran Lalu Lintas Menurut Jenis Pelanggaran
dan Kecamatan di Wilayah Kabupaten Temanggung, 2023**

Number of Traffic Violations sorted by Type and District of Temanggung Regency, 2023

Kecamatan/ District	Jenis Pelanggaran/ Tye of Violation								
	Surat-surat/ Documents			Rambu-rambu/ Sign			Muatan/ Load		
	Lk/ M	Pr/ F	Jml/ Total	Lk/ M	Pr/ F	Jml/ Total	Lk/ M	Pr/ F	Jml/ Total
(1)	(2)	(3)	(4)	(5)	(6)	(7)	(8)	(9)	(10)
1. Parakan	102	97	199	56	11	67	7	0	7
2. Kledung	11	2	13	0	0	0	2	0	2
3. Bansari	0	0	0	0	0	0	0	0	0
4. Bulu	18	7	25	0	0	0	3	0	3
5. Temanggung	231	123	354	92	42	134	136	0	136
6. Tlogomulyo	0	0	0	0	0	0	0	0	0
7. Tembarak	0	0	0	0	0	0	0	0	0
8. Selopampang	0	0	0	0	0	0	0	0	0
9. Kranggan	131	42	173	26	9	35	14	0	14
10. Pringsurat	97	16	113	65	14	79	45	0	45
11. Kaloran	0	0	0	0	0	0	0	0	0
12. Kandangan	0	0	0	0	0	0	0	0	0
13. Kedu	9	2	11	0	0	0	0	0	0
14. Ngadirejo	21	8	29	0	0	0	2	0	2
15. Jumo	2	1	3	0	0	0	0	0	0
16. Gemawang	0	0	0	0	0	0	0	0	0
17. Candiroto	0	0	0	0	0	0	0	0	0
18. Bejen	9	1	10	0	0	0	2	0	2
19. Tretep	0	0	0	0	0	0	0	0	0
20. Wonobooyo	0	0	0	0	0	0	0	0	0
Jumlah/ Total 2023	631	299	930	239	76	315	211	0	211
2022	4 921	3 289	8 210	995	400	1 395	360	0	360
2021	0	0	0	377	134	511	135	0	135
2020	6 980	1 542	8 443	1 159	247	1 406	398	2	400
2019	13 193	3 278	16 471	2 087	583	2 670	365	0	365
2018	14 674	3 957	18 631	1 942	582	2 524	283	1	284

Sumber Data : Kepolisian Negara Republik Indonesia Daerah Jawa Tengah Resor Temanggung

Source : National Police of the Republic of Indonesia, Central Java Region, Temanggung Resort

Tabel/ Table : 4.8.3

Lanjutan/ Continued

Kecamatan/ District	Jenis Pelanggaran/ Tye of Violation						Jumlah/ Total			
	Perlengkapan/ Equipment			Lain-lain/ Others			Lk/ M	Pr/ F	Jml/ Total	
	Lk/ M	Pr/ F	Jml/ Total	Lk/ M	Pr/ F	Jml/ Total				
(1)	(11)	(12)	(13)	(14)	(15)	(16)	(17)	(18)	(19)	
1. Parakan	136	31	167	102	36	138	403	175	578	
2. Kledung	6	1	7	10	2	12	29	5	34	
3. Bansari	0	0	0	0	0	0	0	0	0	
4. Bulu	7	1	8	10	4	14	38	12	50	
5. Temanggung	1.608	431	2.039	562	198	760	2.629	794	3.423	
6. Tlogomulyo	0	0	0	0	0	0	0	0	0	
7. Tembarak	3	2	5	0	0	0	3	2	5	
8. Selopampang	0	0	0	0	0	0	0	0	0	
9. Kranggan	169	27	196	42	11	53	382	89	471	
10. Pringsurat	46	16	62	62	12	74	315	58	373	
11. Kaloran	9	1	10	0	0	0	9	1	10	
12. Kandangan	11	2	13	0	0	0	11	2	13	
13. Kedu	2	1	3	9	2	11	20	5	25	
14. Ngadirejo	7	1	8	2	0	2	32	9	41	
15. Jumo	4	0	4	8	2	10	14	3	17	
16. Gemawang	0	0	0	0	0	0	0	0	0	
17. Candiroto	16	2	18	0	0	0	16	2	18	
18. Bejen	5	1	6	8	2	10	24	4	28	
19. Tretep	0	0	0	0	0	0	0	0	0	
20. Wonobojo	0	0	0	0	0	0	0	0	0	
Jumlah/ Total	2023	2 029	517	2 546	815	269	1 084	3 925	1 161	5 086
	2022	953	638	1 591	1 668	809	2 477	11 689	5 699	17 388
	2021	158	31	189	581	135	716	1 251	300	1 551
	2020	523	726	1 030	1 568	897	2 081	10 974	2 465	13 439
	2019	1 549	386	1 935	3 500	1 062	4 652	20 694	5 299	24 003
	2018	2 117	455	2 572	3 542	740	4 282	21 304	5 056	26 360

Sumber Data : Kepolisian Negara Republik Indonesia Daerah Jawa Tengah Resor Temanggung

Source : National Police of the Republic of Indonesia, Central Java Region, Temanggung Resort

Tabel/ Table : 4.8.3

Lanjutan/ Continued

Kecamatan/ District	Jenis Pelanggaran/ Tye of Violation						Jumlah/ Total			
	Perlengkapan/ Equipment			Lain-lain/ Others			Lk/ M	Pr/ F	Jml/ Total	
	Lk/ M	Pr/ F	Jml/ Total	Lk/ M	Pr/ F	Jml/ Total				
(1)	(11)	(12)	(13)	(14)	(15)	(16)	(17)	(18)	(19)	
1.Parakan	136	31	167	102	36	138	403	175	578	
2.Kledung	6	1	7	10	2	12	29	5	34	
3.Bansari	0	0	0	0	0	0	0	0	0	
4.Bulu	7	1	8	10	4	14	38	12	50	
5.Temanggung	1.608	431	2.039	562	198	760	2.629	794	3.423	
6.Tlogomulyo	0	0	0	0	0	0	0	0	0	
7.Tembarak	3	2	5	0	0	0	3	2	5	
8.Selopampang	0	0	0	0	0	0	0	0	0	
9.Kraggan	169	27	196	42	11	53	382	89	471	
10.Pringsurat	46	16	62	62	12	74	315	58	373	
11.Kaloran	9	1	10	0	0	0	9	1	10	
12.Kandangan	11	2	13	0	0	0	11	2	13	
13.Kedu	2	1	3	9	2	11	20	5	25	
14.Ngaderjo	7	1	8	2	0	2	32	9	41	
15.Jumo	4	0	4	8	2	10	14	3	17	
16.Gemawang	0	0	0	0	0	0	0	0	0	
17.Candirot	16	2	18	0	0	0	16	2	18	
18.Bejen	5	1	6	8	2	10	24	4	28	
19.Tetep	0	0	0	0	0	0	0	0	0	
20.Wonobojo	0	0	0	0	0	0	0	0	0	
Jumlah/ Total	2023	2 029	517	2 546	815	269	1 084	3 925	1 161	5 086
	2022	953	638	1 591	1 668	809	2 477	11 689	5 699	17 388
	2021	158	31	189	581	135	716	1 251	300	1 551
	2020	523	726	1 030	1 568	897	2 081	10 974	2 465	13 439
	2019	1 549	386	1 935	3 500	1 062	4 652	20 694	5 299	24 003
	2018	2 117	455	2 572	3 542	740	4 282	21 304	5 056	26 360

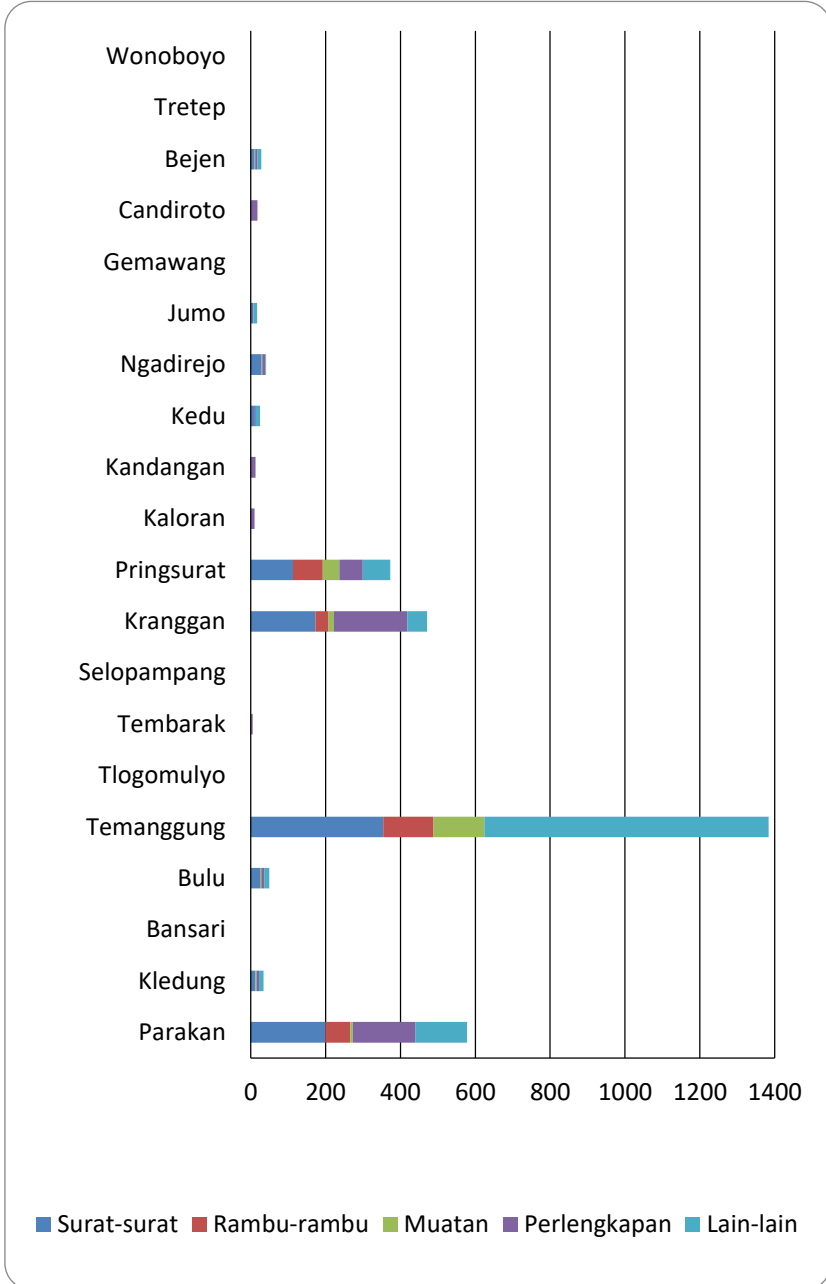
Sumber Data : Kepolisian Negara Republik Indonesia Daerah Jawa Tengah Resor Temanggung

Source : National Police of the Republic of Indonesia, Central Java Region, Temanggung Resort

Gambar/ Figure : 4.15.

Jumlah Pelanggaran Lalu Lintas di Wilayah Kabupaten Temanggung, 2023

Number of Traffic Violations in Temanggung Regency, 2023



Tabel/ Table : 4.8.4

Jumlah Kecelakaan Lalu Lintas dan Korbannya

Menurut Kecamatan di Wilayah Kabupaten Temanggung, 2023

Number of Traffic Accidents and Victims sorted by District of Temanggung Regency, 2023

Kecamatan/ District	Jumlah Kecela kaan	Korban (orang)/ Victim (person)									Kerugian Materi (000 Rp)
		Meninggal			Luka Berat			Luka Ringan			
		Lk/ M	Pr/ F	Jml/ Total	Lk/ M	Pr/ F	Jml/ Total	Lk/ M	Pr/ F	Jml/ Total	
(1)	(2)	(3)	(4)	(5)	(6)	(7)	(8)	(9)	(10)	(11)	(12)
1. Parakan	36	6	3	9	0	0	0	29	12	41	72 500 000
2. Kledung	20	3	0	3	1	0	1	17	5	22	67 000 000
3. Bansari	3	1	0	1	0	0	0	1	1	2	7 000 000
4. B u l u	31	8	3	11	0	0	0	20	15	35	59 000 000
5. Temanggung	102	6	3	9	0	1	1	69	48	117	154 000 000
6. Tlogomulyo	1	0	0	0	0	0	0	2	0	2	1 000 000
7. Tembarak	9	1	0	1	0	0	0	6	2	8	7 500 000
8. Selopampang	0	0	0	0	0	0	0	0	0	0	0
9. Kranggan	63	5	2	7	0	0	0	44	38	82	101 000 000
10. Pringsurat	49	7	5	12	0	1	1	27	21	48	104 000 000
11. Kaloran	21	3	1	4	0	0	0	16	10	26	29 500 000
12. Kandangan	9	3	0	3	0	0	0	7	4	11	13 000 000
13. K e d u	45	5	5	10	0	0	0	33	15	48	94 500 000
14. Ngadirejo	28	6	1	7	0	0	0	22	6	28	33 500 000
15. J u m o	18	0	0	0	0	0	0	21	2	23	18 500 000
16. Gemawang	3	2	0	2	0	0	0	2	1	3	6 000 000
17. Candiroto	13	2	1	3	0	0	0	15	3	18	41 000 000
18. Bejen	17	4	0	4	0	0	0	14	3	17	136 500 000
19. Tretep	2	1	1	2	0	0	0	0	0	0	1 500 000
20. Wonobooyo	2	0	0	0	0	0	0	2	0	2	1 500 000
Jumlah/ Total 2023	470	63	25	88	1	2	3	345	186	531	947 000 000
2022	437	37	29	67	2	4	6	299	208	507	1 063 900 500
2021	475	67	14	81	4	1	5	319	70	389	585 760
2020	58	39	19	58	0	0	0	0	0	0	369 450
2019	296	62	26	88	1	0	1	0	207	207	648 400
2018	560	45	14	59	1	0	1	391	109	500	429 400

Sumber Data : Kepolisian Negara Republik Indonesia Daerah Jawa Tengah Resor Temanggung

Source : National Police of the Republic of Indonesia, Central Java Region, Temanggung Resort

Tabel/ Table : 4.8.5

Jumlah Kejadian Tindak Pidana yang Dilaporkan

Menurut Kecamatan dan Jenis Kejahatan/Pelanggaran di Kepolisian Resor Temanggung, 2023

Number of Crimes sorted by Type of Crime and District Reported to National Police Temanggung Resort, 2023

Kecamatan/ District	Jenis Kejahatan / Pelanggaran/ Type of Crime													
	Pencurian dengan Pemberatan (Currat)		Curanmor		Pencurian dengan Kekerasan (Cur Ras)		Kebakaran		Penganiayaan		Perkosaan		Pengrusakan	
	L	S	L	S	L	S	L	S	L	S	L	S	L	S
(1)	(2)	(3)	(4)	(5)	(6)	(7)	(8)	(9)	(10)	(11)	(12)	(13)	(14)	(15)
1. Parakan	0	0	2	2	0	0	0	0	1	1	0	0	0	0
2. Kledung	0	0	0	0	0	0	0	0	0	0	0	0	0	0
3. Bansari	0	0	0	0	0	0	0	0	0	0	0	0	0	0
4. B u l u	0	0	0	0	1	1	0	0	0	0	0	0	0	0
5. Temanggung	2	2	6	6	1	1	0	0	5	3	0	0	0	0
6. Tlogomulyo	0	0	0	0	0	0	0	0	0	0	0	0	0	0
7. Tembarak	0	0	0	0	0	0	0	0	0	0	0	0	0	0
8. Selopampang	0	0	0	0	0	0	0	0	1	1	0	0	0	0
9. Kranggan	1	1	0	0	0	0	0	0	4	3	0	0	0	0
10. Pringsurat	2	2	0	0	0	0	1	1	1	1	0	0	0	0
11. Kaloran	1	1	0	0	0	0	0	0	0	0	0	0	0	0
12. Kandangan	1	1	0	0	1	1	0	0	1	0	0	0	0	0
13. K e d u	1	1	1	1	0	0	0	0	1	1	0	0	1	1
14. Ngadirejo	2	2	0	0	0	0	0	0	4	4	0	0	0	0
15. J u m o	0	0	0	0	0	0	0	0	0	0	0	0	0	0
16. Gemawang	0	0	0	0	0	0	0	0	1	1	0	0	0	0
17. Candioto	0	0	2	2	0	0	0	0	0	0	0	0	0	0
18. Bejen	0	0	0	0	0	0	0	0	1	1	0	0	0	0
19. Tretep	0	0	0	0	0	0	0	0	0	0	0	0	0	0
20. Wonobojo	2	2	0	0	0	0	0	0	1	1	0	0	0	0
Jumlah/ Total 2023	12	12	11	11	3	3	1	1	21	17	0	0	1	1
2022	18	18	7	6	1	1	0	0	15	13	0	0	0	0
2021	55	31	12	11	13	9	14	14	43	36	0	0	0	0
2020	25	23	19	12	4	3	7	7	3	2	0	0	2	2
2019	13	11	22	12	1	1	29	29	2	2	0	0	2	2

Sumber Data : Kepolisian Negara Republik Indonesia Daerah Jawa Tengah Resor Temanggung

Source : National Police of the Republic of Indonesia, Central Java Region, Temanggung Resort

Keterangan : L : Laporan S : Selesai

Tabel/ Table : 4.8.5

Lanjutan/ Continued

Kecamatan/ District	Pengge-lapan		Penipuan		Perjudi-an		Pencuri-an Biasa		KDRT		Narkoba		Lain-lain/ Others	
	L	S	L	S	L	S	L	S	L	S	L	S	L	S
(1)	(16)	(17)	(18)	(19)	(20)	(21)	(22)	(23)	(24)	(25)	(26)	(27)	(28)	(29)
1. Parakan	0	0	1	1	0	0	1	1	1	1	6	6	3	3
2. Kledung	0	0	1	1	0	0	1	1	0	0	2	2	2	2
3. Bansari	0	0	0	0	0	0	0	0	0	0	1	1	0	0
4. B u l u	1	1	1	1	1	1	0	0	0	0	0	0	0	0
5. Temanggung	0	0	1	1	1	1	2	2	0	0	12	12	6	5
6. Tlogomulyo	0	0	0	0	0	0	0	0	0	0	0	0	0	0
7. Tembarak	0	0	0	0	0	0	0	0	0	0	0	0	0	0
8. Selopampang	0	0	0	0	0	0	0	0	0	0	0	0	0	0
9. Kranggan	1	1	2	1	1	1	1	1	0	0	1	1	0	0
10. Pringsurat	1	1	0	0	0	0	0	0	1	1	2	2	2	2
11. Kaloran	1	1	1	1	0	0	0	0	0	0	2	2	0	1
12. Kandangan	1	1	1	1	0	0	0	0	0	0	0	0	4	4
13. K e d u	0	0	1	1	0	0	0	0	0	0	1	1	1	1
14. Ngadirejo	0	0	2	1	0	0	0	0	0	0	1	1	1	1
15. J u m o	0	0	0	0	0	0	0	0	0	0	1	1	1	1
16. Gemawang	0	0	0	0	0	0	0	0	0	0	0	0	4	4
17. Candiroto	0	0	0	0	0	0	0	0	0	0	0	0	1	2
18. Bejen	0	0	0	0	0	0	0	0	0	0	2	2	3	3
19. Tretep	0	0	0	0	0	0	0	0	0	0	0	0	0	0
20. Wonoboyo	0	0	0	0	0	0	0	0	0	0	0	0	0	0
Jumlah/ Total 2023	5	5	11	9	3	3	5	5	2	2	31	31	28	29
2022	6	5	9	8	9	9	4	4	2	3	33	33	20	17
2021	6	6	35	30	12	12	9	9	15	4	25	25	74	53
2020	7	6	4	3	8	8	11	10	6	3	22	22	23	23
2019	7	6	4	3	8	8	11	10	6	3	22	22	23	23
2018	7	5	6	5	7	7	17	16	4	1	21	21	38	34

Sumber Data : Kepolisian Negara Republik Indonesia Daerah Jawa Tengah Resor Temanggung

Source : National Police of the Republic of Indonesia, Central Java Region, Temanggung Resort

Tabel / Table : 4.9.1

**Banyaknya Bencana Alam, Kerugian dan Bantuan yang Diberikan
Menurut Kecamatan di Kabupaten Temanggung, 2023**

Number of Natural Disasters, the Losses and Donations by District of Temanggung Regency, 2023

Kecamatan / District	Angin Puyuh / Storm	Tanah Longsor / Lands- linders	Gempa Bumi / Earth- quake	Banjir / Flood	Lain-lain / Others	Jumlah KK / House-hold
(1)	(2)	(3)	(4)	(5)	(6)	(7)
1. Parakan	25	1	0	0	0	26
2. Kledung	7	1	0	0	0	8
3. Bansari	0	5	0	0	0	5
4. B u l u	5	1	0	0	0	6
5. Temanggung	26	4	0	0	0	30
6. Tlogomulyo	5	1	0	0	0	6
7. Tembarak	0	0	0	0	0	0
8. Selopampang	0	0	0	0	0	0
9. Kranggan	4	1	0	0	0	5
10. Pringsurat	0	2	0	0	0	2
11. Kaloran	46	30	0	0	0	76
12. Kandangan	26	0	0	0	0	26
13. K e d u	5	0	0	0	0	5
14. Ngadirejo	0	4	0	0	0	4
15. J u m o	0	4	0	0	0	4
16. Gemawang	0	10	0	0	0	10
17. Candiroto	0	0	0	0	0	0
18. Bejen	0	0	0	0	0	0
19. Tretep	4	0	0	0	0	4
20. Wonobojo	0	0	0	0	0	0
Jumlah / Total 2023	153	64	0	0	0	217
2022	139	34	0	1	0	173
2021	69	182	1	14	0	263
2020	59	117	0	15	26	0
2019	44	116	0	7	0	38

Sumber Data : Dinas Sosial Kabupaten Temanggung

Source : Department of Social Affairs of Temanggung Regency

Tabel / Table : 4.9.1

Lanjutan / Continued

Kecamatan / District	Kerugian / Losses		Bantuan / Donation (Rp *)
	Meninggal / Died	Harta (000.Rp) / Property	
(1)	(8)	(9)	(10)
1. Parakan	0	515 000 000	21 346 000
2. Kledung	0	155 000 000	6 568 000
3. Bansari	0	105 000 000	4 105 000
4. B u l u	0	105 000 000	4 926 000
5. Temanggung	0	215 000 000	24 630 000
6. Tlogomulyo	0	190 000 000	4 926 000
7. Tembarak	0	0	0
8. Selopampang	0	0	0
9. Kranggan	0	135 000 000	4 105 000
10. Pringsurat	0	85 000 000	1 642 000
11. Kaloran	0	1 075 000 000	62 396 000
12. Kandangan	0	430 000 000	21 346 000
13. K e d u	0	130 000 000	4 105 000
14. Ngadirejo	0	50 000 000	3 284 000
15. J u m o	0	50 000 000	3 284 000
16. Gemawang	0	213 350 000	8 210 000
17. Candiroto	0	0	0
18. Bejen	0	0	0
19. Tretep	0	172 500 000	3 284 000
20. Wonobojo	0	0	0
Jumlah / Total 2023	0	3 625 850 000	178 157 000
2022	0	1 730 450 000	0
2021	0	9 407 333	0
2020	0	2 017 950	1 530 500 000
2019	240	3	4 296 000

Sumber Data : Dinas Sosial Kabupaten Temanggung

Source : Department of Social Affairs of Temanggung Regency

Tabel/ Table : 4.9.2

**Banyaknya Bencana Sosial, Kerugian dan Bantuan yang Diberikan
Menurut Kecamatan di Kabupaten Temanggung, 2023**

Number of Social Disasters, the Losses and Donations by District of Temanggung Regency, 2023

Kecamatan / District	Kebakaran / Fire	Rumah Roboh / Collapsed Houses	Lain-lain / Others	Jumlah KK / House-hold
(1)	(2)	(3)	(4)	(5)
1. Parakan	2	0	0	0
2. Kledung	1	0	0	0
3. Bansari	2	0	0	0
4. B u l u	1	1	0	0
5. Temanggung	2	0	0	0
6. Tlogomulyo	0	0	0	0
7. Tembarak	1	0	0	0
8. Selopampang	0	2	0	0
9. Kranggan	1	0	0	0
10. Pringsurat	3	1	0	0
11. Kaloran	5	1	0	0
12. Kandangan	0	1	0	0
13. K e d u	3	0	0	0
14. Ngadirejo	2	1	0	0
15. J u m o	2	2	0	0
16. Gemawang	2	1	0	0
17. Candiroti	1	0	0	0
18. Bejen	2	0	0	0
19. Tretep	8	0	0	0
20. Wonobojo	1	0	0	0
Jumlah / Total 2023	39	10	0	0
2022	21	10	0	30
2021	0	0	1	0
2020	0	0	0	0
2019	11	0	0	0

Sumber Data : Dinas Sosial Kabupaten Temanggung

Source: Department of Social Affairs of Temanggung Regency

Tabel/ Table : 4.9.2
Lanjutan / Continued

Kecamatan / District	Kerugian / Losses		Kerja Bakti / Community Service	Bantuan / Donation
	Meninggal / Died	Harta (000.Rp) / Property		
(1)	(6)	(7)	(8)	(9)
1. Parakan	2	100 000 000	0	1 642 000
2. Kledung	1	150 000 000	0	821 000
3. Bansari	2	60 000 000	0	1 642 000
4. B u l u	2	105 000 000	0	1 642 000
5. Temanggung	2	100 000 000	0	1 642 000
6. Tlogomulyo	0	0	0	0
7. Tembarak	1	50 000 000	0	821 000
8. Selopampang	2	10 000 000	0	1 642 000
9. Kranggan	1	10 000 000	0	821 000
10. Pringsurat	4	56 000 000	0	3 284 000
11. Kaloran	6	156 000 000	0	4 926 000
12. Kandangan	1	12 000 000	0	821 000
13. K e d u	3	175 000 000	0	2 463 000
14. Ngadirejo	3	110 000 000	0	2 463 000
15. J u m o	4	135 000 000	0	3 284 000
16. Gemawang	3	110 000 000	0	2 463 000
17. Candiroto	1	135 000 000	0	821 000
18. Bejen	2	40 000 000	0	1 642 000
19. Tretep	8	650 000 000	0	6 568 000
20. Wonobooyo	1	75 000 000	0	821 000
Jumlah / Total 2023	49	2 239 000 000	0	40 229 000
2022	0	1 140 000 000	28	1 352 000
2021	0	4 000	0	0
2020	0	0	0	0
2019	1	5 250 000	0	0

Sumber Data : Dinas Sosial Kabupaten Temanggung

Source: Department of Social Affairs of Temanggung Regency

Tabel/ Table : 4.9.3
Banyaknya Pemerlu Pelayanan Kesejahteraan Sosial (PPKS)
di Kabupaten Temanggung, 2023
Number of Peoples Need Social Welfare Service in Temanggung Regency, 2023

Kecamatan/ District	Anak Balita Terlantar/ <i>Displaced Toddlers</i>				Anak Terlantar/ <i>Displaced Kids</i>				Anak Yang Menjadi Tindak Kekerasan Atau Diperlakukan Salah/ <i>Kids as Violence Victim</i>				
	Lokasi /Desa	Lk/ M	Pr/ F	Jml/ T	Lokasi /Desa	Lk/ M	Pr/ F	Jml/ T	Lokasi /Desa	Lk/ M	Pr/ F	Jml/ T	
	(1)	(2)	(3)	(4)	(5)	(6)	(7)	(8)	(9)	(10)	(11)	(12)	(13)
1. Parakan	16	0	0	0	16	0	1	1	16	0	0	0	
2. Kledung	13	0	0	0	13	10	2	12	13	0	0	0	
3. Bansari	13	0	0	0	13	6	3	9	13	0	0	0	
4. Bulu	19	0	0	0	19	1	0	1	19	2	0	2	
5. Temanggung	25	0	0	0	25	11	20	31	25	0	0	0	
6. Tlogomulyo	12	0	0	0	12	0	0	0	12	0	0	0	
7. Tembarak	13	0	0	0	13	3	2	5	13	0	0	0	
8. Selopampang	12	0	0	0	12	0	0	0	12	0	0	0	
9. Kranggan	13	0	0	0	13	0	0	0	13	0	0	0	
10. Pringsurat	14	0	0	0	14	16	13	29	14	0	0	0	
11. Kaloran	14	0	0	0	14	4	2	6	14	0	0	0	
12. Kandangan	16	0	0	0	16	3	1	4	16	0	0	0	
13. Kedu	14	0	0	0	14	0	0	0	14	0	0	0	
14. Ngadirejo	20	1	1	2	20	9	5	14	20	0	0	0	
15. Jumo	13	0	0	0	13	0	0	0	13	0	0	0	
16. Gemawang	10	0	0	0	10	0	0	0	10	0	0	0	
17. Candirototo	14	0	0	0	14	15	12	27	14	0	0	0	
18. Bejen	14	0	0	0	14	2	0	2	14	0	0	0	
19. Tretep	11	0	0	0	11	5	1	6	11	0	0	0	
20. Wonobooyo	13	0	0	0	13	0	0	0	13	0	0	0	
Jumlah/ Total	2023	289	1	1	2	289	85	62	147	289	2	0	2
	2022	289	25	20	45	289	197	138	335	289	2	0	2
	2021	289	25	20	45	289	198	139	337	289	2	0	2
	2020	289	39	36	75	289	350	259	609	289	4	0	4
	2019	289	45	42	80	289	351	260	610	289	4	1	5

Sumber Data : Dinas Sosial Kabupaten Temanggung

Source : Department of Social Affairs of Temanggung Regency

Tabel/ Table : 4.9.3

Lanjutan/ Continued

Kecamatan/ District	Anak yang Berhadapan Dengan Hukum/ Children in Conflict with the Law				Anak Jalanan/ Street Children				Anak Disabilitas Tubuh/ Children with Physical Disabilities				
	Lokasi /Desa	Lk/ M	Pr/ F	Jml/ T	Lokasi /Desa	Lk/ M	Pr/ F	Jml/ T	Lokasi /Desa	Lk/ M	Pr/ F	Jml/ T	
(1)	(14)	(15)	(16)	(17)	(18)	(19)	(20)	(21)	(22)	(23)	(24)	(25)	
1. Parakan	16	0	0	0	16	0	0	0	16	14	8	22	
2. Kledung	13	0	0	0	13	0	0	0	13	9	4	13	
3. Bansari	13	0	0	0	13	0	0	0	13	8	6	14	
4. Bulu	19	0	0	0	19	0	0	0	19	10	5	15	
5. Temanggung	25	0	0	0	25	0	0	0	25	13	3	16	
6. Tlogomulyo	12	0	0	0	12	0	0	0	12	0	3	3	
7. Tembarak	13	0	0	0	13	0	0	0	13	8	3	11	
8. Selopampang	12	0	0	0	12	0	0	0	12	0	0	0	
9. Kranggan	13	0	0	0	13	1	0	1	13	7	4	11	
10. Pringsurat	14	0	0	0	14	0	0	0	14	0	0	0	
11. Kaloran	14	0	0	0	14	0	0	0	14	12	4	16	
12. Kandangan	16	0	0	0	16	0	0	0	16	7	2	9	
13. Kedu	14	0	0	0	14	0	0	0	14	2	2	4	
14. Ngadirejo	20	0	0	0	20	0	0	0	20	10	7	17	
15. Jumo	13	0	0	0	13	0	0	0	13	2	1	3	
16. Gemawang	10	0	0	0	10	0	0	0	10	4	5	9	
17. Candiroto	14	0	0	0	14	0	0	0	14	7	2	9	
18. Bejen	14	0	0	0	14	0	0	0	14	4	2	6	
19. Tretep	11	0	0	0	11	0	0	0	11	3	2	5	
20. Wonoboyo	13	0	0	0	13	0	0	0	13	2	2	4	
Jumlah/ Total	2023	289	0	0	289	1	0	1	289	122	65	187	
	2022	289	0	0	289	1	0	1	289	182	3	185	
	2021	289	0	0	289	1	0	1	289	115	64	179	
	2020	289	4	0	4	289	4	0	4	289	125	63	188
	2019	289	11	2	13	289	4	0	4	289	125	64	188

Sumber Data : Dinas Sosial Kabupaten Temanggung

Source : Department of Social Affairs of Temanggung Regency

Tabel/ Table : 4.9.3

Lanjutan/ Continued

Kecamatan/ District	Anak Disabilitas Rungu Wicara (Bisu Tuli)/ Children with Deaf & Speech Disabilities				Anak Disabilitas Netra (Mata)/ Blind Children				Anak Disabilitas Mental Reterdasi/ Children with Mental Disabilities				
	Lokasi /Desa	Lk/ M	Pr/ F	Jml/ T	Lokasi /Desa	Lk/ M	Pr/ F	Jml/ T	Lokasi /Desa	Lk/ M	Pr/ F	Jml/ T	
(1)	(26)	(27)	(28)	(29)	(30)	(31)	(32)	(33)	(34)	(35)	(36)	(37)	
1. Parakan	16	0	0	0	16	1	1	2	16	8	5	13	
2. Kledung	13	2	0	2	13	0	1	1	13	1	1	2	
3. Bansari	13	2	0	2	13	0	0	0	13	5	5	10	
4. Bulu	19	4	3	7	19	0	1	1	19	5	7	12	
5. Temanggung	25	5	4	9	25	2	4	6	25	10	4	14	
6. Tlogomulyo	12	0	0	0	12	1	0	1	12	3	2	5	
7. Tembarak	13	0	0	0	13	0	2	2	13	6	5	11	
8. Selopampang	12	3	0	3	12	0	0	0	12	0	0	0	
9. Kranggan	13	5	4	9	13	1	1	2	13	3	3	6	
10. Pringsurat	14	3	0	3	14	0	0	0	14	0	0	0	
11. Kaloran	14	3	0	3	14	0	0	0	14	1	0	1	
12. Kandangan	16	2	1	3	16	0	1	1	16	2	0	2	
13. Kedu	14	0	1	1	14	1	1	2	14	2	1	3	
14. Ngadirejo	20	6	1	7	20	1	2	3	20	2	4	6	
15. Jumo	13	0	0	0	13	0	1	1	13	1	1	2	
16. Gemawang	10	1	1	2	10	0	0	0	10	1	1	2	
17. Candiroto	14	3	6	9	14	0	1	1	14	3	2	5	
18. Bejen	14	2	0	2	14	0	0	0	14	0	1	1	
19. Tretep	11	0	1	1	11	2	0	2	11	1	1	2	
20. Wonoboyo	13	0	0	0	13	1	1	2	13	0	1	1	
Jumlah/ Total	2023	289	41	22	63	289	10	17	27	289	54	44	98
	2022	289	42	23	65	289	11	17	28	289	11	17	28
	2021	289	59	31	90	289	13	13	26	289	13	13	26
	2020	289	59	35	94	289	21	19	40	289	21	19	40
	2019	289	60	38	95	289	24	21	43	289	24	21	43

Sumber Data : Dinas Sosial Kabupaten Temanggung

Source : Department of Social Affairs of Temanggung Regency

Tabel/ Table : 4.9.3

Lanjutan/ Continued

Kecamatan/ District	Anak Disabilitas mental Eks Psikotik/ Children with Mental Phsyctic Disabilities				Anak Disabilitas Ganda/ Children with Double Disabilities				Tuna Susila/ Immoral			
	Lokasi/ Desa	Lk/ M	Pr/ F	Jml/ T	Lokasi/ Desa	Lk/ M	Pr/ F	Jml/ T	Lk/ M	Pr/ F	Jml/ T	
	(1)	(38)	(39)	(40)	(41)	(42)	(43)	(44)	(45)	(46)	(47)	(48)
1. Parakan	16	0	0	0	16	2	3	5	0	0	0	
2. Kledung	13	0	0	0	13	0	3	3	0	0	0	
3. Bansari	13	0	0	0	13	3	0	3	0	0	0	
4. Bulu	19	0	3	3	19	1	1	2	0	0	0	
5. Temanggung	25	5	2	7	25	4	3	7	0	4	4	
6. Tlogomulyo	12	1	0	1	12	1	0	1	0	0	0	
7. Tembarak	13	0	0	0	13	1	5	6	0	0	0	
8. Selopampang	12	0	0	0	12	2	0	2	0	0	0	
9. Kranggan	13	0	0	0	13	1	1	2	0	0	0	
10. Pringsurat	14	0	0	0	14	0	0	0	0	0	0	
11. Kaloran	14	0	0	0	14	1	0	1	0	0	0	
12. Kandangan	16	0	0	0	16	1	1	2	0	0	0	
13. Kedu	14	0	0	0	14	0	0	0	0	0	0	
14. Ngadirejo	20	0	1	1	20	2	2	4	0	0	0	
15. Jumo	13	0	0	0	13	2	2	4	0	0	0	
16. Gemawang	10	0	1	1	10	0	0	0	0	0	0	
17. Candiroto	14	0	0	0	14	2	0	2	0	0	0	
18. Bejen	14	0	0	0	14	0	0	0	0	0	0	
19. Tretep	11	3	1	4	11	2	1	3	0	0	0	
20. Wonobojo	13	0	0	0	13	2	0	2	0	0	0	
Jumlah/ Total	2023	289	9	8	17	289	27	22	49	0	4	4
	2022	289	11	11	22	289	28	22	50	0	4	4
	2021	289	12	5	17	289	30	31	61	0	4	4
	2020	289	10	9	19	289	23	17	40	0	8	8
	2019	289	10	9	19	289	23	17	40	0	8	8

Sumber Data : Dinas Sosial Kabupaten Temanggung

Source : Department of Social Affairs of Temanggung Regency

Tabel/ Table : 4.9.3
Lanjutan/ Continued

Kecamatan/ District	Pengemis/ Begor				Gelandangan/ Homeless				Warga Binaan Lembaga Pemasyarakatan/ Ex-convict				
	Lokasi /Desa	Lk/ M	Pr/ F	Jml/ T	Lokasi /Desa	Lk/ M	Pr/ F	Jml/ T	Lokasi /Desa	Lk/ M	Pr/ F	Jml/ T	
(1)	(49)	(50)	(51)	(52)	(53)	(54)	(55)	(56)	(57)	(58)	(59)	(60)	
1. Parakan	16	1	1	2	16	0	0	0	16	10	3	13	
2. Kledung	13	0	0	0	13	1	0	1	13	7	0	7	
3. Bansari	13	0	1	1	13	0	0	0	13	6	0	6	
4. Bulu	19	2	0	2	19	0	0	0	19	12	1	13	
5. Temanggung	25	3	7	10	25	0	1	1	25	32	2	34	
6. Tlogomulyo	12	0	0	0	12	0	0	0	12	0	0	0	
7. Tembarak	13	0	0	0	13	0	1	1	13	23	0	23	
8. Selopampang	12	0	0	0	12	0	0	0	12	6	0	6	
9. Kranggan	13	3	6	9	13	0	0	0	13	1	0	1	
10. Pringsurat	14	0	1	1	14	1	0	1	14	7	0	7	
11. Kaloran	14	0	0	0	14	0	0	0	14	0	0	0	
12. Kandangan	16	0	0	0	16	0	0	0	16	2	0	2	
13. Kedu	14	0	0	0	14	0	0	0	14	7	0	7	
14. Ngadirejo	20	0	0	0	20	0	0	0	20	27	1	28	
15. Jumo	13	0	0	0	13	1	0	1	13	14	1	15	
16. Gemawang	10	0	0	0	10	0	0	0	10	0	0	0	
17. Candirototo	14	0	0	0	14	0	0	0	14	10	1	11	
18. Bejen	14	0	0	0	14	0	0	0	14	10	0	10	
19. Tretep	11	0	0	0	11	0	0	0	11	0	0	0	
20. Wonoboyo	13	0	0	0	13	0	0	0	13	0	0	0	
Jumlah/ Total	2023	289	9	16	25	289	3	2	5	289	174	9	183
	2022	289	9	16	25	289	3	2	5	289	176	9	185
	2021	289	10	18	28	289	2	2	4	289	188	10	198
	2020	289	11	12	23	289	1	4	5	289	219	9	228
	2019	289	11	12	23	289	1	4	5	289	219	9	228

Sumber Data : Dinas Sosial Kabupaten Temanggung

Source : Department of Social Affairs of Temanggung Regency

Tabel/ Table : 4.9.3

Lanjutan/ Continued

Kecamatan/ District	Pekerja Migran Bermasalah Sosial/ Migrant Workers with Social Issues				Korban Penyalahgunaan Napza/ Drug Abuse Victim				Keluarga Bermasalah Sosial Psikologis/ Family with Pshycological Social Issues				
	Lokasi /Desa	Lk/ M	Pr/ F	Jml/ T	Lokasi /Desa	Lk/ M	Pr/ F	Jml/ T	Lokasi /Desa	Lk/ M	Pr/ F	Jml/ T	
(1)	(61)	(62)	(63)	(64)	(65)	(66)	(67)	(68)	(69)	(70)	(71)	(72)	
1. Parakan	16	1	1	2	16	4	1	5	16	4	0	4	
2. Kledung	13	0	0	0	13	2	1	3	13	0	0	0	
3. Bansari	13	0	0	0	13	0	0	0	13	1	0	1	
4. Bulu	19	0	0	0	19	4	0	4	19	0	1	1	
5. Temanggung	25	0	0	0	25	10	0	10	25	0	0	0	
6. Tlogomulyo	12	0	0	0	12	0	0	0	12	0	0	0	
7. Tembarak	13	1	2	3	13	1	0	1	13	1	0	1	
8. Selopampang	12	0	0	0	12	0	0	0	12	0	0	0	
9. Kranggan	13	3	0	3	13	2	0	2	13	0	0	0	
10. Pringsurat	14	0	0	0	14	0	0	0	14	0	0	0	
11. Kaloran	14	0	0	0	14	0	0	0	14	0	0	0	
12. Kandangan	16	0	0	0	16	0	0	0	16	0	0	0	
13. Kedu	14	0	0	0	14	0	0	0	14	0	0	0	
14. Ngadirejo	20	1	2	3	20	1	0	1	20	0	0	0	
15. Jumo	13	0	0	0	13	0	0	0	13	0	0	0	
16. Gemawang	10	0	0	0	10	0	0	0	10	0	0	0	
17. Candiroto	14	1	5	6	14	1	0	1	14	0	1	1	
18. Bejen	14	0	0	0	14	0	0	0	14	0	0	0	
19. Tretep	11	0	0	0	11	0	0	0	11	0	0	0	
20. Wonoboyo	13	0	0	0	13	0	0	0	13	0	0	0	
Jumlah/ Total	2023	289	7	10	17	289	25	2	27	289	6	2	8
	2022	289	8	10	18	289	26	2	28	289	9	2	11
	2021	289	8	11	19	289	26	2	28	289	16	11	27
	2020	289	2	10	12	289	22	1	23	289	14	11	25
	2019	289	2	10	12	289	22	1	23	289	14	14	28

Sumber Data : Dinas Sosial Kabupaten Temanggung

Source : Department of Social Affairs of Temanggung Regency

Tabel / Table : 4.9.4
Banyaknya Pekerja Sosial Masyarakat
Menurut Kecamatan di Kabupaten Temanggung, 2023
Number of Social Workers by District of Temanggung Regency, 2023

Kecamatan / District	Lokasi / Location	Desa/Kelurahan Village/Sub-District	Pekerja Sosial Masyarakat / Social Workers			
			Laki-laki / Male	Perempuan / Female	Jumlah / Total	
(1)	(2)	(3)	(4)	(5)	(6)	
1. Parakan	16	16	142	19	161	
2. Kledung	13	13	62	4	66	
3. Bansari	13	13	83	8	91	
4. Bulu	19	19	157	74	231	
5. Temanggung	25	25	47	27	74	
6. Tlogomulyo	12	12	85	10	95	
7. Tembarak	13	13	284	2	286	
8. Selopampang	12	12	109	32	141	
9. Kranggan	13	13	40	2	42	
10. Pringsurat	14	14	74	14	88	
11. Kaloran	14	14	104	12	116	
12. Kandangan	16	16	110	55	165	
13. Kedu	14	14	0	0	0	
14. Ngadirejo	20	20	217	38	255	
15. Jumo	13	13	37	2	39	
16. Gemawang	10	10	54	11	65	
17. Candiroto	14	14	171	31	202	
18. Bejen	14	14	124	24	148	
19. Tretep	11	11	114	10	124	
20. Wonobooyo	13	13	91	12	103	
Jumlah/ Total	2023	289	289	2 105	387	2 492
	2022	289	289	2 118	387	2 505
	2021	289	289	2 582	509	3 091
	2020	289	289	1 257	304	1 561
	2019	289	289	2 293	455	2 748

Sumber Data : Dinas Sosial Kabupaten Temanggung

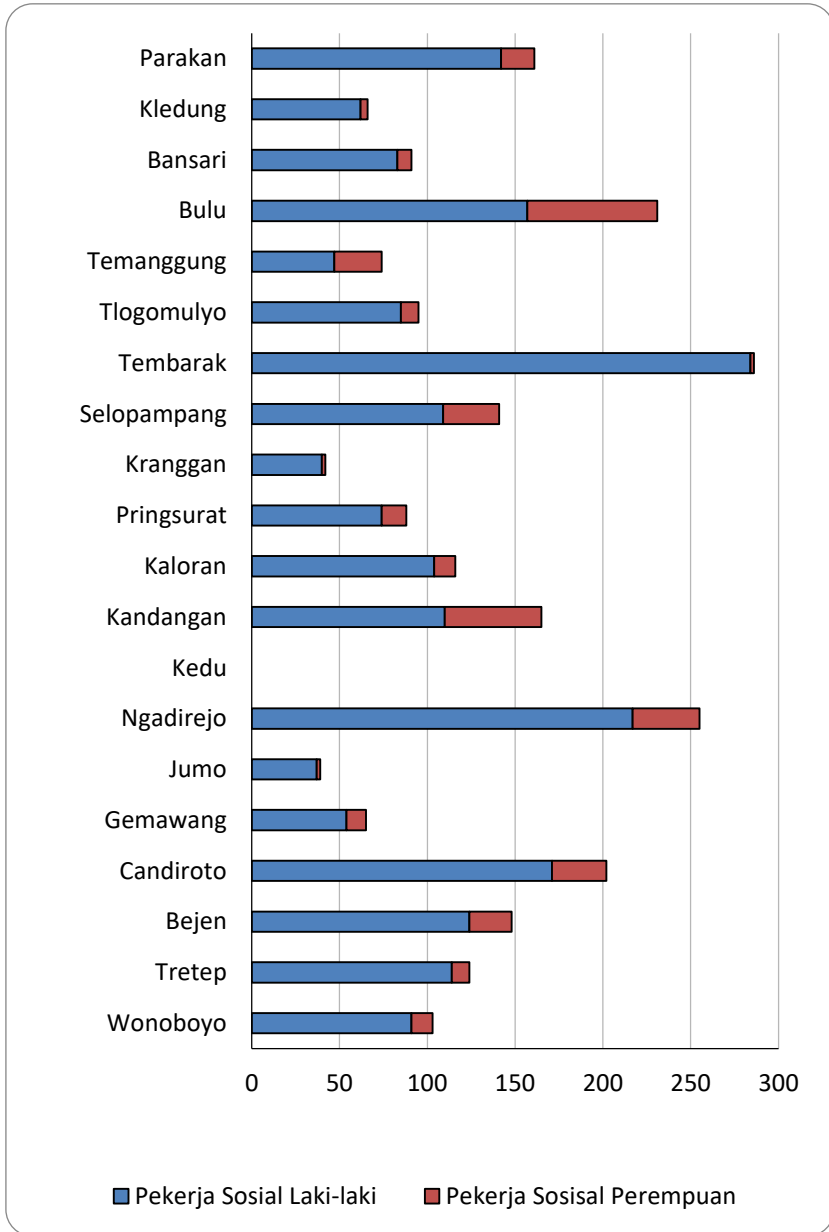
Source : Department of Social Affairs of Temanggung Regency

Gambar / Figure : 4.16.

Banyaknya Pekerja Sosial Masyarakat

Menurut Kecamatan di Kabupaten Temanggung, 2023

Number of Social Workers by District of Temanggung Regency, 2023



Tabel / Table : 4.9.5

Banyaknya Karang Taruna Menurut Kecamatan di Kabupaten Temanggung, 2023

Number of Youth Organization by District in Temanggung Regency, 2023

Kecamatan / District	Status / Status			
	Tumbuh / Growth	Berkembang / Developed	Maju / Advanced	Mandiri / Independent
(1)	(2)	(3)	(4)	(5)
1. Parakan	16	0	0	0
2. Kledung	13	0	0	0
3. Bansari	13	0	0	0
4. B u l u	19	0	0	0
5. Temanggung	25	0	0	0
6. Tlogomulyo	12	0	0	0
7. Tembarak	13	0	0	0
8. Selopampang	12	0	0	0
9. Kranggan	13	0	0	0
10. Pringsurat	14	0	0	0
11. Kaloran	14	0	0	0
12. Kandangan	16	0	0	0
13. K e d u	14	0	0	0
14. Ngadirejo	19	1	0	0
15. J u m o	13	0	0	0
16. Gemawang	10	0	0	0
17. Candiroto	14	0	0	0
18. Bejen	14	0	0	0
19. Tretep	11	0	0	0
20. Wonobojo	13	0	0	0
Jumlah / Total				
2023	288	1	0	0
2022	265	0	0	0
2021	221	68	0	0
2020	221	68	0	0
2019	221	68	0	0

Sumber Data : Dinas Sosial Kabupaten Temanggung

Source : Department of Social Affairs of Temanggung Regency

Tabel/ Table : 4.10.1
Jumlah Mutasi Penerima Manfaat (Kelayan)
Di Sentra Terpadu Kartini Temanggung
Tahun 2011-2023

Number of Benefit Recipients Mutation in Kartini Integrated Center, 2011-2023

Tahun/ Year	Yang Di Terima/ Received			Swakarya/ Independently			Karyawan Perusahaan/ Manufacturing Staff			Loka Bina Karya/ Construction Workshop			Kembali Ke Keluarga karena selesai Pelayanan/ Return to the Family after Services		
	Lk/	Pr/	Jml/	Lk/	Pr/	Jml/	Lk/	Pr/	Jml/	Lk/	Pr/	Jml/	Lk/	Pr/	Jml/
	M	F	T	M	F	T	M	F	T	M	F	T	M	F	T
(1)	(2)	(3)	(4)	(5)	(6)	(7)	(8)	(9)	(10)	(11)	(12)	(13)	(14)	(15)	(16)
2011	33	25	58	0	0	0	5	4	9	0	0	0	25	20	45
2012	37	35	72	2	3	5	3	2	5	0	0	0	25	25	50
2013	48	31	79	11	3	14	1	2	3	0	0	0	31	19	50
2014	36	30	66	8	5	13	0	3	3	0	0	0	38	42	80
2015	6	3	9	43	38	81	1	5	6	0	0	0	19	21	40
2016	28	12	40	5	9	14	0	2	2	0	0	0	22	18	40
2017	49	22	71	22	19	41	0	2	2	0	0	0	29	16	45
2018	30	24	54	17	22	39	4	2	6	0	0	0	23	22	45
2019	138	93	231	10	9	19	7	9	16	0	0	0	75	75	150
2020	32	43	75	3	3	6	0	0	0	0	0	0	32	43	75
2021	164	107	271	0	0	0	0	0	0	0	0	0	164	107	271
2022	132	137	269	0	0	0	0	0	0	0	0	0	122	127	249
2023	182	158	340	0	0	0	0	0	0	0	0	0	144	120	264

Sumber Data : Sentra Terpadu Kartini Temanggung

Source : Kartini Integrated Center, Temanggung

Tabel/ Table : 4.10.1

Lanjutan/ Continued

Tahun/ Year	Kembali ke Keluarga Karena Drop Out/ Return to The Family due to Drop Out			Meninggalkan Pantii Tanpa Ijin/ Left without Permission			Rujukan Ke Pantii lain/ Referral to Other Institutions			Meninggal Dunia di pantii/ Passed Away at The Institution		
	Lk	Pr	Jml	Lk	Pr	Jml	Lk	Pr	Jml	Lk	Pr	Jml
	M	F	T	M	F	T	M	F	T	M	F	T
(1)	(17)	(18)	(19)	(20)	(21)	(22)	(23)	(24)	(25)	(26)	(27)	(28)
2011	3	1	4	0	0	0	0	0	0	0	0	0
2012	12	10	22	1	0	1	2	0	2	0	0	0
2013	17	11	28	0	0	0	0	0	0	1	0	1
2014	13	4	17	0	0	0	0	0	0	1	0	1
2015	5	4	9	0	0	0	0	0	0	0	0	0
2016	9	5	14	0	0	0	0	0	0	0	0	0
2017	15	11	26	0	0	0	0	0	0	0	0	0
2018	17	5	22	0	0	0	0	0	0	0	0	0
2019	4	2	6	0	0	0	0	2	2	0	0	0
2020	32	43	75	0	0	0	0	0	0	0	0	0
2021	164	107	271	0	0	0	0	0	0	0	0	0
2022	0	0	0	0	0	0	0	0	0	0	0	0
2023	0	0	0	0	0	0	0	0	0	0	0	0

Sumber Data : Sentra Terpadu Kartini Temanggung

Source : Kartini Integrated Center, Temanggung

Tabel/ Table : 4.10.2
Banyaknya Penerima Manfaat (Kelayan) Menurut Jenis Kelamin
di Sentra Terpadu Kartini Temanggung
Tahun 2009-2023

Number of Benefit Recipients by Gender in Kartini Integrated Center, 2009-2023

Tahun/ Year	Dalam Sentra Terpadu Kartini/ Inside of Kartini Integrated Center			Luar Sentra Terpadu Kartini/ Outside of Kartini Integrated Center		
	Laki-laki/ Male	Perempuan/ Female	Jumlah/ Total	Laki-laki/ Male	Perempuan/ Female	Jumlah/ Total
(1)	(2)	(3)	(4)	(5)	(6)	(7)
2009	131	94	225	22	8	30
2010	138	102	240	31	9	40
2011	137	108	245	182	122	304
2012	136	114	250	93	64	157
2013	142	108	250	122	93	215
2014	138	112	250	116	83	199
2015	95	75	170	259	181	440
2016	96	66	162	296	218	514
2017	97	63	160	43	27	70
2018	86	64	150	290	200	490
2019	75	75	150	273	222	495
2020	43	32	75	282	193	475
2021	164	107	271	2 728	2 341	5 069
2022	132	137	269	3 288	3 310	6 598
2023	182	158	340	5 259	5 248	10 507

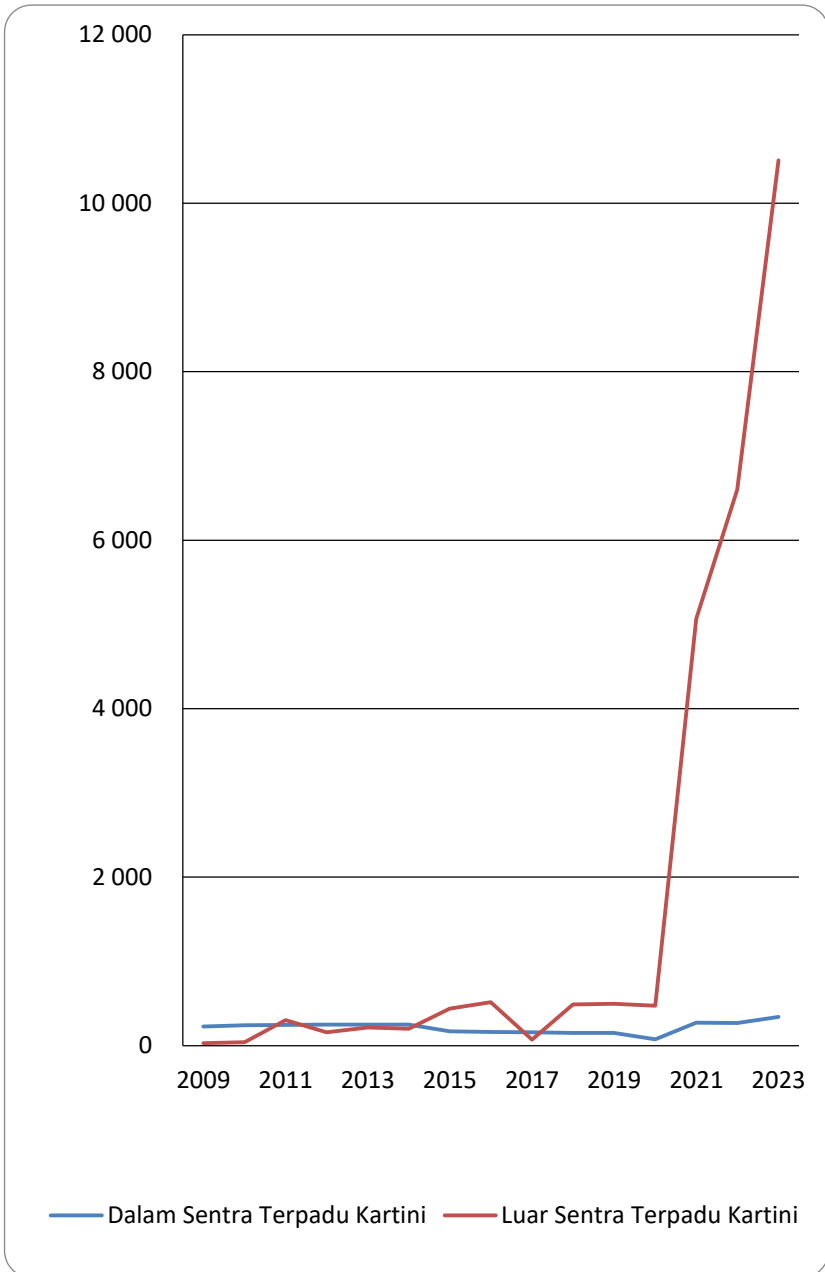
Sumber Data : Sentra Terpadu Kartini Temanggung

Source : Kartini Integrated Center, Temanggung

Gambar/ Figure : 4.17.

Banyaknya Penerima Manfaat (Kelayan) Sentra Terpadu Kartini Temanggung, 2009-2023

Number of Benefit Recipients From Kartini Integrated Center, 2009-2023



Tabel/ Table : 4.10.3
Jumlah Penerima Manfaat (Kelayan) dan Instruktur/Pendamping Kegiatan
di Sentra Terpadu Kartini Temanggung, 2010 - 2023

*Number of People With Intellectual Disabilities and Instructors
in Kartini Integrated Center Temanggung, 2010 - 2023*

Tahun/ Year	Dalam Sentra Terpadu Kartini Temanggung/ Inside of Sentra Terpadu Kartini Temanggung						Rata-rata Kelayan Per Instruktur/ Average of Client by Instructure
	Instruktur/ Pendamping Kegiatan / Instructure			Penerima Manfaat (Kelayan) / Client			
	Laki-laki/ Male	Perempuan/ Female	Jumlah/ Total	Laki-laki/ Male	Perempuan/ Female	Jumlah/ Total	
	(1)	(2)	(3)	(4)	(5)	(6)	
2010	27	44	71	138	102	240	3,38
2011	30	50	80	137	108	245	3,06
2012	31	46	77	136	114	250	3,25
2013	32	46	78	142	108	250	3,21
2014	21	38	59	138	112	250	4,24
2015	17	32	49	95	75	170	3,47
2016	24	40	64	96	66	162	2,53
2017	24	41	65	97	63	160	2,46
2018	8	30	38	86	64	150	3,95
2019	6	9	15	73	75	148	9,87
2020	6	9	15	32	32	64	4,27
2021	12	23	35	164	107	271	7,74
2022	18	16	34	132	137	269	7,91
2023	71	66	137	182	158	340	2,48

Sumber Data : Sentra Terpadu Kartini Temanggung

Source : Kartini Integrated Center, Temanggung

Tabel/ Table : 4.10.3

Lanjutan/ Continued

Luar Sentra Terpadu Kartini Temanggung/ Outside of Sentra Terpadu Kartini Temanggung							Rata-rata Kelayan Per Instruktur/ Average of Client by Instructure
Tahun/ Year	Instruktur/ Pendamping Kegiatan / Instructure			Penerima Manfaat (Kelayan) / Client			
	Laki-laki/ Male	Perempuan/ Female	Jumlah/ Total	Laki-laki/ Male	Perempuan/ Female	Jumlah/ Total	
(1)	(9)	(10)	(11)	(12)	(13)	(14)	(15)
2010	16	3	19	31	9	40	2,11
2011	66	21	87	182	122	304	3,49
2012	30	20	50	99	61	160	3,20
2013	30	21	51	122	93	215	4,22
2014	23	24	47	116	83	199	4,23
2015	69	34	103	259	181	440	4,27
2016	73	41	114	296	218	514	4,51
2017	11	9	20	43	27	70	3,50
2018	45	88	133	282	198	480	3,61
2019	41	57	98	348	452	800	8,16
2020	64	20	84	282	193	475	5,65
2021	98	152	250	2 728	2 341	5 069	20,28
2022	98	152	250	3 288	3 310	6 598	26,39
2023	3 102	2 041	5 143	5 259	5 248	10 507	2,04

Sumber Data : Sentra Terpadu Kartini Temanggung

Source : Kartini Integrated Center, Temanggung

Tabel/ Table : 4.10.4

**Jumlah Penerima Manfaat di Dalam Lembaga Menurut Kelompok Umur
di Sentra Terpadu Kartini Temanggung, 2012-2023**

Number of Person With Intellectual Disabilities (Client) by Age Group

Inside of Kartini Integrated Center Temanggung, 2012-2023

Tahun/ Year	10 - 14 Tahun/ 10 - 14 Years Old			15 - 19 Thn/ 15 - 19 Years old			20 - 24 Thn/ 20 - 24 Years old		
	Lk/ Male	Pr/ Female	Jml/ Total	Lk/ Male	Pr/ Female	Jml/ Total	Lk/ Male	Pr/ Female	Jml/ Total
(1)	(2)	(3)	(4)	(5)	(6)	(7)	(8)	(9)	(10)
2012	4	3	7	53	32	85	45	40	85
2013	5	2	7	55	39	94	48	50	98
2014	0	0	0	32	22	54	29	27	56
2015	1	1	2	31	18	49	34	34	68
2016	1	1	2	25	20	45	38	27	65
2017	0	0	0	29	16	45	36	33	69
2018	0	0	0	25	24	49	41	28	69
2019	0	0	0	25	24	49	41	28	69
2020	0	0	0	5	4	9	26	23	49
2021	5	1	6	18	8	26	30	20	50
2022	33	29	62	18	11	29	20	16	36
2023	71	61	132	21	18	39	21	25	46

Sumber Data : Sentra Terpadu Kartini Temanggung

Source : Kartini Integrated Center, Temanggung

Tabel/ Table : 4.10.4

Lanjutan/ Continued

Tahun/ Year	25 - 29 Tahun/ 25 - 29 Years old			30 - 34 Tahun/ 30 - 34 Years old			>=35 Tahun/ >=35 Years old			JUMLAH/ Total		
	Lk/ Male	Pr/ Femal e	Jml/ Total	Lk/ Male	Pr/ Femal e	Jml/ Total	Lk/ Male	Pr/ Femal e	Jml/ Total	Lk/ Male	Pr/ Femal e	Jml/ Total
(1)	(11)	(12)	(13)	(14)	(15)	(16)	(17)	(18)	(19)	(20)	(21)	(22)
2012	19	17	36	4	4	8	3	1	4	128	97	225
2013	24	17	41	4	3	7	3	1	4	139	112	251
2014	18	13	31	4	2	6	3	0	3	86	64	150
2015	16	14	30	6	2	8	4	1	5	92	70	162
2016	14	9	23	7	5	12	4	1	5	89	63	152
2017	9	10	19	5	2	7	4	1	5	83	62	145
2018	15	14	29	2	1	3	0	0	0	83	67	150
2019	15	14	29	2	1	3	0	0	0	83	67	150
2020	9	5	14	1	1	2	0	1	1	41	34	75
2021	18	14	32	7	5	12	99	48	147	177	96	273
2022	6	10	16	6	6	12	49	65	114	132	137	269
2023	16	6	22	10	8	18	43	40	83	182	158	340

Sumber Data : Sentra Terpadu Kartini Temanggung

Source : Kartini Integrated Center, Temanggung

Tabel/ Table : 4.10.5

Jumlah Penerima Manfaat di Luar Lembaga Menurut Kelompok Umur

di Sentra Terpadu Kartini Temanggung, 2010-2023

Number of Client by Age Groups Outside Kartini Integrated Center Temanggung, 2010-2023

Tahun/ Year	10 - 14 Tahun/ 10 - 14 Years Old			15 - 19 Thn/ 15 - 19 Years old			20 - 24 Thn/ 20 - 24 Years old		
	Lk/ Male	Pr/ Female	Jml/ Total	Lk/ Male	Pr/ Female	Jml/ Total	Lk/ Male	Pr/ Female	Jml/ Total
(1)	(2)	(3)	(4)	(5)	(6)	(7)	(8)	(9)	(10)
2010	3	1	4	20	9	29	15	11	26
2011	6	4	10	22	23	45	28	16	44
2012	5	4	9	24	14	38	22	24	46
2013	0	0	0	52	36	88	60	36	96
2014	2	5	7	64	44	108	59	47	106
2015	2	5	7	64	44	108	59	47	106
2016	3	1	4	9	3	12	17	7	24
2017	0	0	0	81	33	114	66	47	113
2018	1	2	3	4	14	18	52	60	112
2019	1	2	3	4	14	18	52	60	112
2020	2	2	4	46	40	86	58	30	88
2021	624	600	1 224	747	677	1 424	445	723	1 168
2022	1 066	1 128	2 194	508	689	1 197	144	98	242
2023	1 217	842	2 059	783	441	1 224	281	185	466

Sumber Data : Sentra Terpadu Kartini Temanggung

Source : Kartini Integrated Center, Temanggung

Tabel/ Table : 4.10.5
Lanjutan/ Continued

Tahun/ Year	25 - 29 Tahun/ 25 - 29 Years old			30 - 34 Tahun/ 30 - 34 Years old			>=35 Tahun/ >=35 Years old			JUMLAH/ Total		
	Lk/ Male	Pr/ Femal e	Jml/ Total	Lk/ Male	Pr/ Femal e	Jml/ Total	Lk/ Male	Pr/ Femal e	Jml/ Total	Lk/ Male	Pr/ Femal e	Jml/ Total
(1)	(11)	(12)	(13)	(14)	(15)	(16)	(17)	(18)	(19)	(20)	(21)	(22)
2010	10	4	14	5	13	18	50	19	69	103	57	160
2011	22	20	42	15	15	30	23	22	45	116	100	216
2012	25	10	35	29	20	49	11	11	22	116	83	199
2013	32	26	58	27	36	63	22	23	45	193	157	350
2014	58	37	95	42	30	72	73	53	126	298	216	514
2015	3	7	10	6	3	9	5	6	11	139	112	251
2016	3	7	10	6	3	9	5	6	11	43	27	70
2017	50	47	97	55	32	87	40	38	78	292	197	489
2018	60	77	137	72	73	145	30	32	62	219	258	477
2019	60	77	137	72	73	145	30	32	62	219	258	477
2020	2	2	4	46	40	86	58	30	88	212	144	356
2021	324	256	580	182	125	307	212	154	366	2 534	2 535	5 069
2022	125	89	214	156	96	252	1 243	1 256	2 499	3 242	3 356	6 598
2023	231	177	408	247	233	480	2 500	3 370	5 870	5 259	5 248	10 507

Sumber Data : Sentra Terpadu Kartini Temanggung

Source : Kartini Integrated Center, Temanggung

Tabel / Table 4.11.1.

**Data Penerima Manfaat di Panti Pelayanan Sosial Disabilitas Sensorik Netra
"Penganthi" Temanggung, Tahun 2009-2023**
*Number of Blind Client in Penganthi Social Blindness
Rehabilitation Centre Temanggung, 2009-2023*

Kecamatan / District	Yang Diterima/ Accepted	Yang Lulus / Graduated	Swakarya Mandiri / Independent	Karyawan Klinik Pijat / Massage Staff	Kembali Ke Keluarga/ Back to Family
(1)	(2)	(3)	(4)	(5)	(6)
2009	15	14	2	12	0
2010	14	21	5	0	3
2011	19	19	15	0	4
2012	26	26	2	20	4
2013	18	18	8	6	4
2014	20	24	11	5	8
2015	7	17	3	14	0
2016	15	19	7	9	3
2017	29	20	10	2	8
2018	20	21	17	2	2
2019	41	23	16	7	0
2020	18	18	17	17	1
2021	22	22	18	2	2
2022	28	22	17	4	5
2023	29	17	13	3	10

Sumber Data : Panti Pelayanan Sosial Disabilitas Netra "Penganthi" Temanggung

Source : Penganthi Social Blindness Rehabilitation Center, Temanggung Regency

*) disalurkan ke panti pijat dan ke salon

Tabel / Table 4.11.1.
Lanjutan / Continued

Kecamatan / District	Meninggalkan Balai Sebelum Lulus/ Leave the Hall Before Graduating	Rujukan ke Balai Lain/ Shifted to Other Institution	Meninggal Dunia Di Balai/ Died at Institution
(1)	(7)	(8)	(9)
2009	0	0	0
2010	0	14	0
2011	0	0	0
2012	0	0	0
2013	0	2	0
2014	0	0	1
2015	0	0	0
2016	4	2	0
2017	2	1	1
2018	0	0	0
2019	2	0	0
2020	5	2	0
2021	7	3	1
2022	6	0	0
2023	4	0	0

Sumber Data : Panti Pelayanan Sosial Disabilitas Sensorik Netra "Penganthi" Temanggung

Source : Penganthi Social Blindness Rehabilitation Center, Temanggung Regency

Tabel/Table 4.11.2
Banyaknya Penerimaan Manfaat menurut Jenis Kelamin yang Disantuni
di Panti Pelayanan Sosial Disabilitas Sensorik Netra "Penganthi" Temanggung, 2009-2023
Number of Blind Client by Gender
in Penganthi Social Blindness Rehabilitation Center Temanggung, 2009-2023

Tahun/ Year	Laki-laki/ Male	Perempuan/ Female	Jumlah/ Total
(1)	(2)	(3)	(4)
2009	72	28	100
2010	76	24	100
2011	68	32	100
2012	61	39	100
2013	64	36	100
2014	62	38	100
2015	52	28	80
2016	43	27	70
2017	56	24	80
2018	53	27	80
2019	69	31	100
2020	70	30	100
2021	71	29	100
2022	66	24	90
2023	66	20	86

Sumber Data : Panti Pelayanan Sosial Disabilitas Netra "Penganthi" Temanggung

Source : Penganthi Social Blindness Rehabilitation Center, Temanggung Regency

Tabel / Table 4.11.3
Jumlah Instruktur dan Penerima Manfaat
Di Panti Pelayanan Sosial Disabilitas Sensorik Netra "Penganthi" Temanggung, 2009-2023
Number of Blind Client And Instructure
in Penganthi Social Blindness Rehabilitation Centre Temanggung, 2009-2023

Tahun / Year	Instruktur / Instructure	Penerima Manfaat / Client	Rata-rata Tiap Instruktur / Average
(1)	(2)	(3)	(4)
2009	29	100	3
2010	27	100	3
2011	18	100	6
2012	18	100	6
2013	18	100	6
2014	18	100	6
2015	18	80	4
2016	16	70	4
2017	16	80	5
2018	16	80	5
2019	21	100	5
2020	20	100	5
2021	18	100	6
2022	15	90	6
2023	13	86	6

Sumber Data : Panti Pelayanan Sosial Disabilitas Sensorik Netra "Penganthi" Temanggung

Source : Penganthi Social Blindness Rehabilitation Center, Temanggung Regency

Tabel / Table 4.12.1

**Klasifikasi Profil Desa/Kelurahan Menurut Kecamatan
di Kabupaten Temanggung, 2023**

Village Profiles Classification by District of Temanggung Regency, 2023

Kacamatan / District	Klasifikasi / Classification						Jumlah/ Total
	Swadaya		Swakarya		Swasembada		
	Desa/ Village	Kelurahan/ Sub-District	Desa/ Village	Kelurahan/ Sub-District	Desa/ Village	Kelurahan/ Sub-District	
(1)	(2)	(3)	(4)	(5)	(6)	(7)	(8)
1. Parakan	1	0	6	2	7	0	16
2. Kledung	0	0	9	0	4	0	13
3. Bansari	0	0	7	0	6	0	13
4. Bulu	1	0	12	0	6	0	19
5. Temanggung	0	10	1	6	5	3	25
6. Tlogomulyo	4	0	4	0	4	0	12
7. Tembarak	3	0	3	0	7	0	13
8. Selopampang	2	0	4	0	6	0	12
9. Kranggan	6	1	0	0	6	0	13
10. Pringsurat	4	0	7	0	3	0	14
11. Kaloran	3	0	4	0	7	0	14
12. Kandangan	6	0	2	0	8	0	16
13. Kedu	3	0	2	0	9	0	14
14. Ngadirejo	6	1	4	0	9	0	20
15. Jumo	4	0	6	0	3	0	13
16. Gemawang	0	0	4	0	6	0	10
17. Candirot	9	0	0	0	5	0	14
18. Bejen	3	0	8	0	3	0	14
19. Tretep	1	0	5	0	5	0	11
20. Wonobojo	0	0	6	0	7	0	13
Jumlah/Total 2023	56	12	94	8	116	3	289
2022	29	8	156	11	81	4	289
2021	29	3	156	19	81	1	289
2020	92	5	134	15	40	3	289
2019	92	5	134	15	40	3	289

Sumber Data : Dinas Pemberdayaan Masyarakat dan Desa Kabupaten Temanggung

Source : Department of Village and Society Empowerment Temanggung Regency

Tabel / Table 4.12.2
Kategori Profil Desa/Kelurahan Menurut Kecamatan
di Kabupaten Temanggung, 2023
Village Profile Categories by District of Temanggung Regency, 2023

Kacamatan / District	Kategori / Category						Jumlah/ Total
	Madya		Mula		Lanjut		
	Desa/ Village	Kelurahan/ Sub-District	Desa/ Village	Kelurahan/ Sub-District	Desa/ Village	Kelurahan/ Sub-District	
(1)	(2)	(3)	(4)	(5)	(6)	(7)	(8)
1. Parakan	2	0	9	2	3	0	16
2. Kledung	5	0	8	0	0	0	13
3. Bansari	1	0	12	0	0	0	13
4. Bulu	2	0	16	0	1	0	19
5. Temanggung	0	6	5	12	1	1	25
6. Tlogomulyo	1	0	10	0	1	0	12
7. Tembarak	3	0	10	0	0	0	13
8. Selopampang	2	0	10	0	0	0	12
9. Kranggan	0	0	10	1	2	0	13
10. Pringsurat	3	0	11	0	0	0	14
11. Kaloran	0	0	12	0	2	0	14
12. Kandangan	0	0	15	0	1	0	16
13. Kedu	0	0	10	0	4	0	14
14. Ngadirejo	0	0	18	1	1	0	20
15. Jumo	1	0	5	0	7	0	13
16. Gemawang	0	0	9	0	1	0	10
17. Candiroto	2	0	12	0	0	0	14
18. Bejen	0	0	12	0	2	0	14
19. Tretep	0	0	9	0	2	0	11
20. Wonobojo	0	0	12	0	1	0	13
Jumlah/Total 2023	22	6	215	16	29	1	289

Sumber Data : Dinas Pemberdayaan Masyarakat dan Desa Kabupaten Temanggung

Keterangan : *) Tabel ini baru dimunculkan pada data tahun 2023

Source : Department of Village and Society Empowerment Temanggung Regency

Note : *) New Table in Data 2023

Tabel / Table 4.12.3
Banyaknya LPMD / LPMK dan Pengurus
Menurut Kecamatan di Kabupaten Temanggung, 2023
Number of LPMD/LPMK and the Committee in Temanggung Regency, 2023

Kecamatan/ <i>District</i>	LPMD (Lembaga Pemberdayaan Masyarakat Desa)	LPMK (Lembaga Pemberdayaan Masyarakat Kelurahan)	Pengurus/ <i>Committee</i>
(1)	(2)	(3)	(4)
1. Parakan	14	2	192
2. Kledung	13	0	156
3. Bansari	13	0	156
4. Bulu	19	0	228
5. Temanggung	6	19	300
6. Tlogomulyo	12	0	144
7. Tembarak	13	0	156
8. Selopampang	12	0	144
9. Kranggan	12	1	156
10. Pringsurat	14	0	168
11. Kaloran	14	0	168
12. Kandangan	16	0	192
13. Kedu	14	0	168
14. Ngadirejo	19	1	240
15. Jumo	13	0	156
16. Gemawang	10	0	120
17. Candiroti	14	0	168
18. Bejen	14	0	168
19. Tretep	11	0	132
20. Wonoboyo	13	0	156
Jumlah/Total 2023	266	23	3 468
2022	266	23	3 468
2021	266	23	3 468
2020	266	23	3 468
2019	266	23	3 468

Sumber Data : Dinas Pemberdayaan Masyarakat dan Desa Kabupaten Temanggung
Source : Department of Society and Village Empowerment of Temanggung Regency

Tabel / Table : 4.13.1
Banyaknya Sarana dan Prasarana Persampahan
yang Berfungsi di Kabupaten Temanggung, 2019 - 2023

Number of Serviceable Waste Facilities in Temanggung Regency, 2019 - 2023

Jenis Sarana & Prasarana Persampahan/ Type of Waste Facilities	Tahun / Year				
	2019	2020	2021	2022	2023
(1)	(2)	(3)	(4)	(5)	(6)
1. Dump Truk Sampah	9	9	9	9	9
2. Truck Arm Roll	4	4	8	8	8
3. Pick Up	5	5	5	5	5
4. Container	28	28	33	32	32
5. Gerobak Sampah yang dikuasai	49	49	9	9	9
6. Gerobak Sampah Bemoror	22	22	35	35	35
7. Tempat Penampungan Sementara (TPS)	618	442	435	435	435
8. TPS3R	12	14	20	28	38
9. Transfer Depo (Lokasi container)	16	16	4	4	4
10. Tempat Pembuangan Akhir (TPA)	1	1	1	1	1
11. Truk Tinja	2	2	2	2	2
12. Alat Berat yang berfungsi	5	5	3	3	2
13. Container Urinoir	1	1	1	1	1

Sumber Data : Dinas Perumahan Rakyat, Kawasan Permukiman

dan Lingkungan Hidup Kabupaten Temanggung

Source : Department of Public Housing, Settlement Area and Environment of Temanggung Regency

Tabel/Table 4.13.2

**Produksi Sampah Rata-rata per Hari (M3) Pada Daerah/Kawasan yang Terlayani
di Kabupaten Temanggung, 2013 - 2023**

Daily Average of Waste Production (M3) of Served Area in Temanggung Regency, 2013 - 2023

Tahun / Year	Produksi Sampah Seluruh RT se-Kab. Temanggung (M ³ /Hari)	Rata-rata Produksi Sampah Yang Terangkut (M3/Hari)	Presentase (%)/ Percentage
(1)	(2)	(3)	(4)
2013	1 650,19	188,11	11,40
2014	1 665,00	195,79	11,76
2015	1 847,29	201,47	10,91
2016	1 946,38	207,38	10,65
2017	1 557,42	262,27	16,84
2018	1 567,10	296,36	18,91
2019	1 594,80	230,90	14,48
2020	1 602,70	282,04	17,60
2021	500,17**))	104,72**))	20,94
2022	1 600,55	478,92	29,92
2023	403,72**))	120,48**))	29,84

Keterangan : **) dalam ton/ hari

Sumber Data : Dinas Perumahan Rakyat, Kawasan Permukiman dan Lingkungan Hidup
Kabupaten Temanggung

Source : *Department of Public Housing, Settlement Area and Environment of Temanggung Regency*

Tabel/Table 4.13.3
Banyaknya Hunian Rusunawa di Kabupaten Temanggung, 2023
Number of Rent Simple Flats in Temanggung Regency, 2023

Rusunawa	Hunian / Residence	Kapasitas / Capacity	Status Terhuni / Occupied Status
(1)	(2)	(3)	(4)
Kranggan I	99	96	32
Kranggan II	42	40	20
Kertosari	50	48	31
Parakan Kauman	99	96	77
Parakan wetan	114	110	46
Manggong	42	40	25

Sumber Data : Dinas Perumahan Rakyat, Kawasan Permukiman dan Lingkungan Hidup
Kabupaten Temanggung

Source : *Department of Public Housing, Settlement Area and Environment of Temanggung Regency*

Tabel / Table : 4.14.1

**Frekuensi Kebakaran, Banyaknya Korban dan Taksiran Kerugian
di Kabupaten Temanggung, 2013 - 2023**

*Fire Incident Frequencies, Number of Victims and Estimated Losses
in Temanggung Regency, 2013 - 2023*

Tahun / Year	Frekuensi Kebakaran/ Fire Frequency	Banyaknya Korban / Fire Victim		Taksiran Kerugian (Juta Rp.)/ Loss Estimation
		Mati / Death	Luka-luka/ Wounded	
(1)	(2)	(3)	(4)	(5)
2013	29	0	1	2 398,00
2014	44	0	0	8 463,00
2015	42	0	0	1 195,00
2016	50	0	0	2 059,70
2017	69	0	0	2 665,00
2018	64	0	1	74 655,00
2019	77	1	2	17 129,50
2020	54	0	4	27 131,05
2021	44	0	11	10 164,30
2022	64	0	6	4 734,50
2023	131	0	2	43 887,00

Sumber Data / Source : Dinas Satpol PP dan Pemadam Kebakaran

Source : The Civil Service Unit and the Fire Department Temanggung Regency

*) : Tahun 2014 terjadi kebakaran di Area Industri/Pabrik Kayu

**) : Tahun 2023 terjadi peningkatan jumlah kebakaran dikarenakan kebararan hutan dan lahan

Tabel/Table 4.14.2

**Banyaknya Bencana Kebakaran, yang Terbakar dan yang Kehilangan Tempat Tinggal
di Kabupaten Temanggung, 2013 - 2023**

Number of Fire Incidents, Burnt and Residence Losses in Temanggung Regency, 2013 - 2023

Tahun / Year	Banyaknya Bencana Kebakaran / Fire Incident	Banyaknya yang Terbakar / <i>Burned Out</i>		Yang Kehilangan Tempat Tinggal / <i>Residence Losses</i>		Yang Terselamatkan	
		Rumah / <i>House</i>	Lainya / <i>Others</i>	Keluarga / <i>Family</i>	Jiwa / <i>Person</i>	Keluarga <i>Family</i>	Jiwa <i>Person</i>
(1)	(2)	(3)	(4)	(5)	(6)	(7)	(8)
2013	29	26	2	0	0	0	0
2014	44	29	15	29	0	0	0
2015	42	12	30	12	0	0	0
2016	50	24	26	24	0	0	0
2017	69	39	30	45	0	0	0
2018	64	29	35	29	0	110	400
2019	77	29	48	32	99	120	410
2020	54	20	34	20	80	0	0
2021	44	35	19	35	105	140	7 751
2022	64	25	39	25	100	1 172	4 688
2023	131	44	87	44	132	4 385	13 156

Sumber Data : Dinas Satpol PP dan Pemadam Kebakaran Kabupaten Temanggung

Source : Civil Service Unit and Fire Departement Of Temanggung Regency

Tabel / Table : 4.14.3

Banyaknya Bencana Kebakaran Menurut Bulan di Kabupaten Temanggung, 2017 - 2023

Monthly Number of Fire Disaster in Temanggung Regency, 2017 - 2023

Bulan / Month	Tahun / Year						
	2017	2018	2019	2020	2021	2022	2023
(1)	(2)	(3)	(4)	(5)	(6)	(7)	(8)
1. Januari <i>January</i>	1	1	3	2	2	5	6
2. Februari <i>February</i>	3	2	0	2	1	3	4
3. Maret <i>March</i>	3	6	4	5	4	3	4
4. April <i>April</i>	3	6	4	4	2	2	4
5. Mei <i>May</i>	7	3	5	2	8	5	14
6. Juni <i>June</i>	3	4	9	4	6	2	7
7. Juli <i>July</i>	8	8	3	6	4	7	14
8. Agustus <i>August</i>	17	5	7	10	4	10	15
9. September <i>September</i>	8	11	17	4	3	8	29
10. Oktober <i>October</i>	11	10	17	4	2	7	17
11. November <i>November</i>	3	7	5	7	4	5	9
12. Desember <i>December</i>	2	1	3	4	4	7	8
Jumlah	69	64	77	54	44	64	131

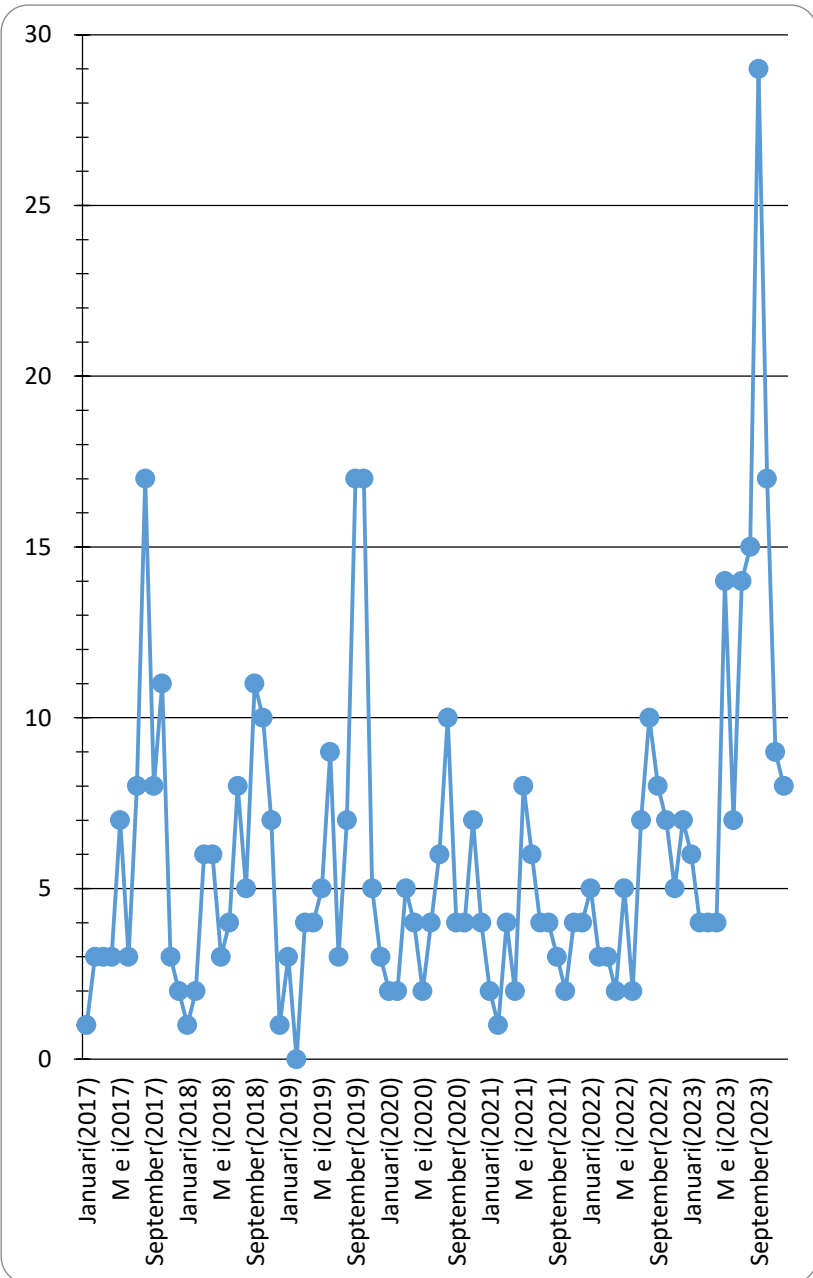
Sumber Data : Dinas Satpol PP dan Pemadam Kebakaran

Source : The Civil Service Unit and the Fire Department Temanggung Regency

Gambar / Figure : 4.18.

Banyaknya Bencana Kebakaran Menurut Bulan di Kabupaten Temanggung, 2017 - 2023

Monthly Number of Fire Disaster in Temanggung Regency, 2017 - 2023



Tabel / Table : 4.14.4
Jumlah Kasus Pelanggaran terhadap Peraturan Daerah
yang Ditangani di Kabupaten Temanggung, 2023
Number of Violations of Regulation in Temanggung Regency, 2023

Jenis Pelanggaran	Jumlah
(1)	(2)
Jumlah pengusaha/tempat berjualan miras yang ditertibkan	0
Jumlah wilayah galian mineral dan batubara yang ditertibkan	0
Jumlah warga yang terlibat tawuran	0
Jumlah bangunan yang melanggar sempadan sungai	0
Jumlah bangunan yang melanggar sempadan jalan	0
Jumlah pemogokan kerja	0
Jumlah Pedagang Kaki Lima	1 228
Jumlah rokok / minuman beralkohol yang tidak bercukai	2
Jumlah pelanggaran K4	1 848
PGOT (Pengemis, Gelandangan, dan Orang Terlantar)	41
Bangunan yang belum memiliki IMB	1
Minuman Beralkohol	0
Jumlah	3 120

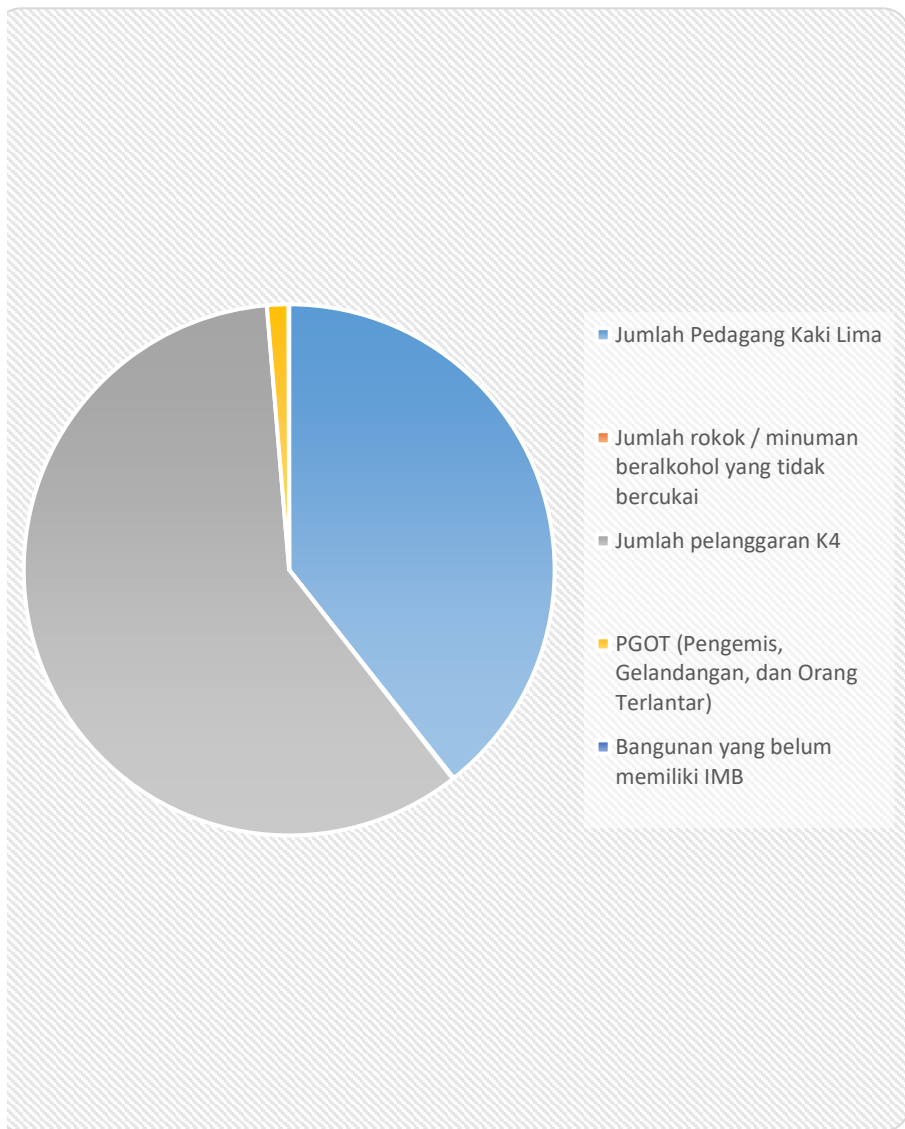
Sumber Data : Dinas Satpol PP dan Pemadam Kebakaran

Source : The Civil Service Unit and the Fire Department Temanggung Regency

Tabel / Table : 4.19

**Jumlah Kasus Pelanggaran terhadap Peraturan Daerah
yang Ditangani di Kabupaten Temanggung, 2023**

Violations of Regulation in Temanggung Regency, 2023



Tabel / Table : 4.14.5

Potensi Linmas Desa/Kelurahan di Kecamatan Kabupaten Temanggung, 2023

Potential of Community Security in Temanggung Regency, 2023

Kecamatan	Jumlah	Mengikuti Pendidikan dan Pelatihan
(1)	(2)	(5)
Parakan	412	0
Kledung	393	0
Bansari	386	0
Bulu	547	0
Temanggung	775	0
Tlogomulyo	372	0
Tembarak	370	0
Selopampang	368	24
Kranggan	348	0
Pringsurat	514	0
Kaloran	337	0
Kandangan	489	0
Kedu	430	0
Ngadirejo	450	56
Jumo	395	0
Gemawang	297	28
Candiroto	420	0
Bejen	406	26
Tretep	341	0
Wonobojo	364	0
Jumlah	8414	134

Sumber Data : Dinas Satpol PP dan Pemadam Kebakaran

Source : *The Civil Service Unit and the Fire Department Temanggung Regency*

Tabel/ Table : 4.15.1

**Hasil Analisa Kualitas Air Sungai dan Mata Air
di Kabupaten Temanggung, 2023**

The Result of River and Spring Water Quality Analysis in Temanggung Regency, 2023

NO	PARAMETER	SATUAN	Kelas II	HASIL UJI/ Test Result				
				Mata air Jumprit, Tegalrejo Ngadirejo	Sungai Progo Parakan	Progo Hilir, Jengkiling, Kandanga n	Sungai Pacar Hulu, Pagersari , Temanggun g	Sungai Pacar Tengah, Brojolan Temanggung
(1)	(2)	(3)	(4)	(5)	(6)	(7)	(8)	(9)

FISIKA

1	Temperatur	°C						
2	Residu Terlarut	mg/l						
3	Residu Tersuspensi	mg/l	50					7

KIMIA

1	pH	-	6-9	7,64	8,42	8,35	7,3	8,35
2	BOD	8784	3	2,05	2,08	2,09	2,01	2,07
3	COD	mg/l	25	10,8	11,7	11,8	10,1	10,9
4	DO	mg/l	Min 4	4,63	4,47	4,4	4,56	4,41
5	Total Phospat sbg P	mg/l	0,2	0,02	0,02	0,02	0,02	0,2
6	Nitrat (NO ₃) sbg N	mg/l	10	2,82	3,99	4,56	0,3	1,4
7	Amonia (NH ₃ -N)	mg/l						
8	Arsen (As)	mg/l						
9	Kobalt (Co)	mg/l						
10	Boron (B)	mg/l						
11	Selenium	mg/l						
12	Kadmium (Cd)	mg/l						
13	Khrom (Cr ⁺⁶)	mg/l						
14	Tembaga (Cu)	mg/l						

Sumber : Dinas Perumahan Rakyat, Kawasan Permukiman dan Lingkungan Hidup
Kabupaten Temanggung

Source : Department of Public Housing, Settlement Area and Environment of Temanggung Regency

Diujikan pada bulan Mei 2023, di Laboratorium Terakreditasi PT. Mutu Agung Lestari

Tabel/ Table : 4.15.1

Lanjutan / Continued

NO	PARAMETER	SATUAN	Kelas II	HASIL UJI/ Test Result			
				Pacar Hilir, Kertosari Temanggung	Sungai Jambe Hulu, Losari, Tlogomulyo	Sungai Jambe Tengah, Legoksari, Tlogomulyo	Sungai Jambe Hilir, Sroyo, Temanggung
(1)	(2)	(3)	(4)	(10)	(11)	(12)	(13)
FISIKA							
1	Temperatur	°C					
2	Residu Terlarut	mg/l					
3	Residu Tersuspensi	mg/l	50	7	6	6	6
KIMIA							
1	pH	-	6-9	8,35	7,31	8,51	8,55
2	BOD	8784	3	2,15	2,03	2,09	2,22
3	COD	mg/l	25	12	10,4	10,6	14,4
4	DO	mg/l	Min 4	4,25	6,54	6,11	6,05
5	Total Phospat sbg P	mg/l	0,2	0,02	0,02	0,02	0,02
6	Nitrat (NO ₃) sbg N	mg/l	10	1,7	1,1	1,13	3,15
7	Amonia (NH ₃ -N)	mg/l					
8	Arsen (As)	mg/l					
9	Kobalt (Co)	mg/l					
10	Boron (B)	mg/l					
11	Selenium	mg/l					
12	Kadmium (Cd)	mg/l					
13	Khrom (Cr ⁺⁶)	mg/l					
14	Tembaga (Cu)	mg/l					

Sumber : Dinas Perumahan Rakyat, Kawasan Permukiman dan Lingkungan Hidup
Kabupaten Temanggung

Source : Department of Public Housing, Settlement Area and Environment of Temanggung Regency

Diujiikan pada bulan Mei 2023, di Laboratorium Terakreditasi PT. Mutu Agung Lestari

Tabel/Table : 4.15.1

Lanjutan / Continued

NO	PARAMETER	SATUAN	HASIL UJI/ Test Result					
			Kelas II	Mata air Jumprit, Tegalrejo, Ngadirejo	Sungai Progo Tengah, Parakan	Sungai Progo Hilir, Jengkiling, Kandangan	Sungai Pacar Hulu, Pagersari, Temanggung	Sungai Pacar Tengah, Brojolan Temanggung
(1)	(2)	(3)	(4)	(5)	(6)	(7)	(8)	(9)
15	Timbal (Pb)	mg/l						
16	Mangan (Mn)	mg/l						
17	Air Raksa (Hg)	mg/l						
18	Seng (Zn)	mg/l						
19	Klorida (Cl)	mg/l						
20	Sianida	mg/l						
21	Fluorida (F)	mg/l						
22	Nitrit sbg N	mg/l						
23	Sulfat (SO ₄)	mg/l						
24	Khlorin bebas	mg/l						
25	Belerang sbg H ₂ S	mg/l						
26	Minyak Lemak	µg/l						
27	Detergen sbg MBAS	µg/l						
28	Senyawa Fenol	µg/l						
29	Barium (Ba)	mg/l						
BIOLOGI LINGKUNGAN			Kadar maks yg diperbolehkan					
1	Total Coliform	Jumlah/100ml						
2	Fecal coliform	Jumlah/100ml	1 000	23	540	940	920	920

Sumber : Dinas Perumahan Rakyat, Kawasan Permukiman dan Lingkungan Hidup
Kabupaten Temanggung

Source : Department of Public Housing, Settlement Area and Environment of
Temanggung Regency

Diuji pada bulan Mei 2023, di Laboratorium Terakreditasi PT. Mutu Agung Lestari

Keterangan: - Tanda (-) pada kolom hasil uji : Tidak diuji

- Parameter mengacu pada Peraturan Pemerintah No. 82 Tahun 2001

- Kriteria Mutu Air berdasarkan Kelas II

Tabel/Table : 4.15.1

Lanjutan / Continued

HASIL UJI/ Test Result							
NO	PARAMETER	SATUAN	Kelas II	Sungai Pacar Hilir, Kertosari Temanggung	Sungai Jambe Hulu, Losari, Tlogomulyo	Sungai Jambe Tengah, Legoksari, Tlogomulyo	Sungai Jambe Hilir, Sroyo, Temanggung
(1)	(2)	(3)	(4)	(10)	(11)	(12)	(13)
15	Timbal (Pb)	mg/l					
16	Mangan (Mn)	mg/l					
17	Air Raksa (Hg)	mg/l					
18	Seng (Zn)	mg/l					
19	Klorida (Cl)	mg/l					
20	Sianida	mg/l					
21	Fluorida (F)	mg/l					
22	Nitrit sbg N	mg/l					
23	Sulfat (SO ₄)	mg/l					
24	Khlorin bebas	mg/l					
25	Belerang sbg H ₂ S	mg/l					
26	Minyak Lemak	µg/l					
27	Detergen sbg MBAS	µg/l					
28	Senyawa Fenol	µg/l					
29	Barium (Ba)	mg/l					
BIOLOGI LINGKUNGAN			Kadar maks yg diperbolehkan				
1	Total Coliform	Jumlah/ 100ml					
2	Fecal coliform	Jumlah/ 100ml	1 000	3500	920	240	11000

Sumber : Dinas Perumahan Rakyat, Kawasan Permukiman dan Lingkungan Hidup
Kabupaten Temanggung

Source : Department of Public Housing, Settlement Area and Environment of
Temanggung Regency

Diujikan pada bulan Mei 2023, di Laboratorium Terakreditasi PT. Mutu Agung Lestari

Keterangan: - Tanda (-) pada kolom hasil uji : Tidak diuji
- Parameter mengacu pada Per:
- Kriteria Mutu Air berdasarkan Kelas II

Tabel/Table 4.15.2

Pengukuran Kualitas Udara Ambien Menurut Lokasi di Kabupaten Temanggung, 2023

Ambien Air Quality Measurement by Location in Temanggung Regency, 2023

No	Parameter	Satuan Unit	Baku Mutu Standard Quality	Jl. Gajah Mada Sidorejo Temanggung	Kantor Desa Nguwet Kranggan	Permukiman, Parakan Kauman, Parakan
(1)	(2)	(3)	(4)	(5)	(6)	(7)
I. FISIKA/Physics						
1.	Suhu / <i>temperature</i>	°C				
2.	Tekanan Udara <i>air pressure</i>	mmHg				
3.	Kelembaban <i>Humidity</i>	% H ₂ O				
4.	Arah Angin <i>Wind Direction</i>	X				
5.	Kecapatan Angin <i>Wind Velocity</i>	m/dt				
6.	Kebisingan (Leq) <i>noise</i>	dB(A)				
II. KIMIA/Chemistry						
7.	Sulfur Dioksida (SO ₂)	µg/Nm ³	KepGub Jateng No.8 Th 2001			8,79
8.	karbonmonoksida (CO)	µg/Nm ³				
9.	Nitrogen Dioksida	µg/Nm ³				12,13
10.	Ozon (O ₃)	µg/Nm ³				
11.	Debu (TSP)	µg/Nm ³				
12.	Timah hitam (Pb)	µg/Nm ³				
13.	Ammonia (NH ₃)	ppm	Kep 50/MenLH/11/96			
14.	Hidrogen Sulfida	ppm				

Sumber Data : Dinas Perumahan Rakyat, Kawasan Permukiman dan Lingkungan Hidup
Kabupaten Temanggung

Source : *Department of Public Housing, Settlement Area and Environment of
Temanggung Regency*

Diujikan di bulan Juli dan September 2023, di Laboratorium Anugrah Analisis Sempurna
(PT. AAS Depok Jawa Barat)

Tabel/Table 4.15.2

Lanjutan/Continued

No	Parameter	Satuan Unit	Baku Mutu Standard Quality	Perkantoran, SETDA Kab.Temanggung	Transportasi, Jl.Gajah Mada, Sidorejo, Temanggung	Industri, Nguwet, Kranggan
(1)	(2)	(3)	(4)	(8)	(9)	(10)
I. FISIKA/Physics						
1.	Suhu / <i>temperature</i>	°C				
2.	Tekanan Udara <i>air pressure</i>	mmHg				
3.	Kelembaban <i>Humidity</i>	% H ₂ O				
4.	Arah Angin <i>Wind Direction</i>	X				
5.	Kecapatan Angin <i>Wind Velocity</i>	m/dt				
6.	Kebisingan (Leq) <i>noise</i>	dB(A)				
II. KIMIA/Chemistry						
7.	Sulfur Dioksida (SO ₂)	µg/Nm ³	KepGub Jateng No.8 Th 2001	8,71	4,86	11,94
8.	karbonmonoksida (CO)	µg/Nm ³				
9.	Nitrogen Dioksida	µg/Nm ³		13,78	10,38	12,96
10.	Ozon (O ₃)	µg/Nm ³				
11.	Debu (TSP)	µg/Nm ³				
12.	Timah hitam (Pb)	µg/Nm ³				
13.	Ammonia (NH ₃)	ppm	Kep 50/MenLH/11/96			
14.	Hydrogen Sulfida	ppm				

Sumber Data : Dinas Perumahan Rakyat, Kawasan Permukiman dan Lingkungan Hidup
Kabupaten Temanggung

Source : *Department of Public Housing, Settlement Area and Environment of
Temanggung Regency*

Diujiikan di bulan Juli dan September 2023, di Laboratorium Anugrah Analisis Sempurna
(PT. AAS Depok Jawa Barat)

BAB V

PERTANIAN

Jumlah Ternak Besar



SAPI PERAH

392



SAPI POTONG

18932



KERBAU

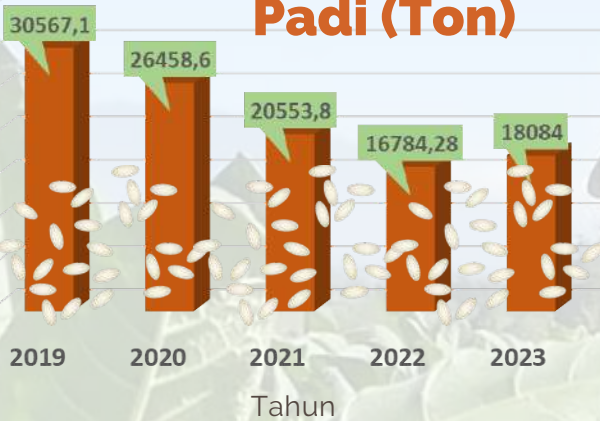
179




KUDA

446

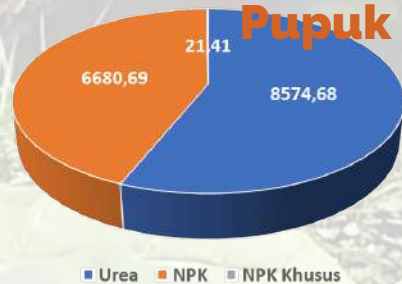
Produksi Padi (Ton)



Produksi Ikan Kolam (Kw)



Realisasi Kebutuhan Pupuk (ton)



Jenis Pupuk Bersubsidi berdasarkan Permentan No. 10 Tahun 2022



BAB V
PERTANIAN, PERKEBUNAN, PETERNAKAN DAN PERIKANAN
AGRICULTURE, PLANTATION, LIVESTOCK AND FISHERIES

1. Pertanian Tanaman Pangan

Lahan pertanian di Kabupaten Temanggung yang digunakan sebagai lahan tanaman padi dan palawija di tahun 2023 adalah 26.860,70 hektar tersebar di 20 kecamatan, dengan lahan pertanian paling luas berada di Kecamatan Bejen yaitu 2.048,70 hektar.

Padi sebagai tanaman bahan makanan pokok, memiliki peran yang sangat penting dalam pemenuhan kebutuhan hidup sehari-hari. Tanaman padi juga merupakan tanaman yang paling banyak ditanam petani Temanggung. Pada tahun 2023, luas panen padi mencapai 18.084,00 hektar dimana Kecamatan Kedu merupakan wilayah dengan luas panen terluas yaitu 2.536,30 hektar dengan produksi sebanyak 16.054,78 ton. Total produksi padi di Kabupaten Temanggung tahun 2023 mencapai 114.471,72 ton, mengalami kenaikan sebesar 7,91 % dibanding produksi tahun 2022.

Pada komoditi jagung, di tahun 2023 Kabupaten Temanggung menghasilkan produksi sebesar 38.619,30 ton dari keseluruhan luas panen 8.395,50 hektar. Angka produksi ini mengalami kenaikan dari tahun 2022 sebesar 46,59 % yang salah satu faktor pendorongnya yaitu kenaikan luas panen sebesar 46,91 %.

Berbeda dari komoditi jagung, pada tahun 2023 Kabupaten Temanggung mengalami penurunan hasil produksi ketela. Baik variabel luas panen maupun hasil produksinya, turun sebesar 16,89 % dari tahun 2022. Produksi pada tahun 2023 hanya sebesar 6.225,40 ton dari luas panen 183,10 hektar.

Di tahun 2023 merupakan tahun dengan panen buah durian terbesar sejak lima tahun terakhir. Hasil panen durian melonjak tiga kali lipat dari tahun 2022, dengan total 13.244,68 ton durian berbuah. Demikian juga salak, melonjak bahkan hingga enam kali lipat dari tahun 2022 dengan total 11.719,20 ton salak dihasilkan. Selain komoditi tersebut, Kabupaten Temanggung masih memiliki banyak kekayaan tanaman buah-buahan lainnya seperti kelengkeng, pisang, jambu biji, rambutan, kacang-kacangan, dan lain-lain. Produksi pisang paling banyak di Kecamatan Kaloran sebesar 3.823,60 ton. Sedangkan produksi jambu biji tahun paling banyak di Kecamatan Tretop yaitu sebesar 3.056,40 ton.

Dari komoditi tanaman sayuran, Kabupaten Temanggung juga melimpah produksinya. Beberapa di antara jenis-jenis tanaman tersebut mengalami kenaikan hasil

panen, seperti tomat, bawang putih dan sawi. Sedangkan komoditi cabai, cenderung turun dari tahun 2022. Cabai besar hanya menghasilkan 32.368,80 ton, sedangkan cabai rawit menghasilkan 52.097,40 ton. Produksi cabai rawit paling banyak berada di kecamatan Ngadirejo.

Kabupaten Temanggung melalui Dinas Ketahanan Pangan, Pertanian dan Perikanan Kabupaten Temanggung juga menyalurkan bantuan pupuk. Pada tahun 2023, telah disalurkan 3 jenis pupuk bersubsidi, yaitu pupuk urea sebanyak 8.574,68 ton, pupuk NPK sebanyak 6.680,69 ton, dan NPK khusus sebanyak 21,41 ton.

Food Crop Agriculture

The agricultural land in Temanggung Regency which is used as land for rice and secondary crops in 2023 was 26,860.70 hectares spread across 20 sub-districts, with the largest agricultural land being in Bejen District, namely 2,048.70 hectares.

Rice, as a staple food crop, has a very important role in meeting the needs of daily life. Rice is also the crop that is most widely planted by Temanggung farmers. In 2023, the rice harvest area reached 18,084.00 hectares, where Kedu District is the area with the largest harvest area, namely 2,536.30 hectares with production of 16,054.78 tonnes. Total rice production in Temanggung Regency in 2023 reached 114,471.72 tons, an increase of 7.91 percent compared to production in 2022.

For the corn commodity, in 2023 Temanggung Regency produced 38,619.30 tons from a total harvest area of 8,395.50 hectares. This production figure has increased by 46.59 percent from 2022. One of the driving factors was an increase in harvested area of 46.91 percent.

In contrast to corn commodities, in 2023 Temanggung Regency experienced a decrease in cassava production. Both the harvested area and production yield decreased by 16.89 percent from 2022. Production in 2023 was only 6,225.40 tons from a harvested area of 183.10 hectares.

2023 was the year with the biggest durian fruit harvest in the last five years. Durian harvests tripled from 2022, with a total of 13,244.68 tons of durian fruit. As well as, snake fruit harvest increased sixfold from 2022 with a total of 11,719.20 tons of snake fruit produced. Beside these commodities, Temanggung Regency still has a wealth of other fruit crops such as longans, bananas, guavas, rambutans, nuts, and others. The highest banana production was in Kaloran District, namely 3,823.60 tons. Meanwhile, the highest guava production this year was in Tretop District, namely 3,056.40 tons.

In terms of vegetable crops, Temanggung Regency also produced abundant crops. Some of these types of plants experienced an increase in yields, such as tomatoes, garlic and mustard greens. Meanwhile, chili commodities tended to decline from 2022.

Large chilies only produced 32,368.80 tons, while cayenne peppers produced 52,097.40 tons. The largest production of cayenne pepper was in Ngadirejo District.

Temanggung Regency, through the Department of Food Security, Agriculture and Fisheries of Temanggung Regency, also distributed subsidized fertilizer. In 2023, 3 types of subsidized fertilizer were distributed, namely 8,574.68 tons of urea fertilizer, 6,680.69 tons of NPK fertilizer, and 21.41 tons of special NPK.

2. Perkebunan

Jenis tanaman perkebunan rakyat utama di Kabupaten Temanggung antara lain tanaman tembakau, kopi robusta, kopi arabika, cengkeh, kelapa dalam, kapuk, aren, kakao, kayu manis, lada, tebu dan panili. Di antara komoditas tersebut, tebu mengalami kenaikan hasil produksi, meskipun tebu hanya diproduksi di dua kecamatan, yaitu Kecamatan Kranggan dan Kandangan. Sedangkan tembakau merupakan komoditi perkebunan yang menggunakan lahan paling besar, yaitu 14.764,05 hektar dengan jumlah produksi 9.685,73 ton. Kecamatan dengan produksi tembakau paling besar yaitu Kecamatan Ngadirejo dan Kecamatan Kedu.

Kabupaten Temanggung juga terkenal dengan produksi kopinya, di antaranya kopi robusta dan arabika. Semua kecamatan memproduksi kopi robusta, namu tidak semua kecamatan memproduksi kopi arabika. Luas lahan kopi robusta mencapai 13.048,26 hektar dengan hasil produksi 9.176,58 ton. Produksi terbesar berada di Kecamatan Bejen. Sedangkan kopi arabika mencapai produksi 996,3 ton dengan luas lahan 1.911,09 hektar.

Selain tanaman pertanian dan perkebunan, Kabupaten Temanggung juga mempunyai komoditas tanaman biofarmaka yang terdiri dari jahe, kapulogo, kemukus dan kunyit. Luas lahan biofarmaka di Kabupaten adalah 322,01 hektar dengan total produksi 2.215,41 ton. Produksi tanaman biofarmaka paling banyak adalah jahe yaitu 2.510,27 ton dan kunyit sebesar 438,67 ton.

Plantations

The main types of smallholder plantations in Temanggung Regency include tobacco, robusta coffee, arabica coffee, cloves, deep coconut, kapok, sugar palm, cocoa, cinnamon, pepper, sugarcane, tobacco and vanilla. Among these commodities, sugar cane experienced an increase in production yields, even though sugar cane was only produced in two districts, namely district of Kranggan and Kandangan. Meanwhile, tobacco was a plantation commodity that uses the largest land area, namely 14,764.05

hectares with a total production of 9,685.73 tons. The districts with the largest tobacco production were Ngadirejo District and Kedu District.

Temanggung Regency was also famous for its coffee production, including robusta and arabica coffee. All districts produced robusta coffee, but not all districts produced arabica coffee. The area of robusta coffee land reached 13,048.26 hectares with a production output of 9,176.58 tons. The largest production was in Bejen District. Meanwhile, arabica coffee reached production of 996.3 tons with a land area of 1,911.09 hectares.

In addition to agricultural and plantation crops, Temanggung Regency also had biopharmaceutical crop commodities consisting of ginger, kapulogo, cubeb and turmeric. The biopharmaceutical land area in the Regency was 322.01 hectares with a total production of 2,215.41 tons. The largest biopharmaceutical crop production was ginger, namely 2,510.27 tons and turmeric, 438.67 tons.

3. Kehutanan

Perhutani merupakan Badan Usaha Milik Negara berbentuk Perusahaan Umum (Perum) yang memiliki tugas dan wewenang untuk mengelola sumberdaya hutan negara di pulau Jawa dan Madura. Berdasarkan data dari Perum Perhutani KPH Kedu Utara, pada tahun 2023 jumlah produksi Perhutani dan hasil hutan lainnya di Kabupaten Temanggung tercatat untuk kayu mahoni pertukangan sebanyak 261,55 m³, kayu pinus dan sengon pertukangan sebanyak 22,82 m³, kayu hutan rimba pertukangan sebanyak 18,43 m³, sonokeling sebanyak 0,75 m³, dan hasil hutan lainnya yaitu getah pinus sebanyak 271,78 ton dan kayu pohon kopi sebanyak 42,06 ton.

Forestry

Perhutani was a State-Owned Enterprise in the form of a Public Company (Perum) which has the duty and authority to manage state forest resources in Java and Madura islands. Based on North Kedu Forest Management Unit (Perhutani) data, in 2023 the total production of Perhutani and other forest products in Temanggung Regency was recorded as 261.55 m³ of carpentry mahogany wood, 22.82 m³ of carpentry pine and sengon wood, 18.43 m³ of carpentry forest wood, 0.75 m³ of rosewood, and other forest products, namely 271.78 tonnes of pine resin and 42.06 tonnes of coffee tree wood.

4. Peternakan

Kabupaten Temanggung mempunyai potensi di bidang peternakan baik itu ternak besar, ternak kecil dan ternak unggas. Ternak besar meliputi sapi perah, sapi potong, kerbau dan kuda, sedangkan ternak kecil terdiri dari kambing, domba, babi dan kelinci serta ternak unggas mencakup ayam, itik, entok, burung puyuh dan angsa.

Populasi ternak besar pada tahun 2023 sejumlah 19.940 ekor dengan rincian populasi sapi potong 18.923 ekor, kerbau 179 ekor, kuda 446 ekor, dan sapi perah 392 ekor. Kemudian untuk ternak kecil, meliputi kambing, domba, babi dan kelinci. Hampir seluruhnya mengalami kenaikan populasi, kecuali babi. Jumlah ternak kambing sebanyak 93.886 ekor, domba 423.539 ekor, babi 129 ekor dan kelinci 10.689 ekor. Sedangkan untuk ternak unggas meliputi, ayam buras, ayam ras petelur, itik, entok, burung puyuh, dan angsa. Masing-masing jumlah populasinya sebanyak 1.750.000, 720.530, 97.510, 25.670, 44.949 dan 17.924 ekor. Hampir seluruh ternak unggas mengalami kenaikan jumlah populasi kecuali itik dan angsa.

Dari jumlah ternak di atas, Kabupaten Temanggung mampu memproduksi daging, telur dan susu. Pada tahun 2023, produksi daging ternak besar mencapai 876.941 kg, daging ternak kecil mencapai 251.790, dan daging ternak unggas mencapai 6.578.999 kg. Kemudian telur ayam ras yang dihasilkan sebanyak 133.276.456 butir, telur ayam kampung sebanyak 22.982.042 butir, telur itik sebanyak 8.222.211 butir, dan telur puyuh sebanyak 6.702.891 butir. Sedangkan susu yang dihasilkan mencapai 370.428 liter.

Livestock

Temanggung Regency has potential in the livestock sector, both large livestock, small livestock and poultry. Large livestock include dairy cattle, beef cattle, buffalo and horses, while small livestock consist of goats, sheep, pigs and rabbits and poultry includes chickens, ducks, ducks, quails and geese.

The population of large livestock in 2023 was 19,940, with details of the beef cattle population was 18,923, buffalo was 179, horses was 446, and dairy cattle was 392. Then for small livestock, including goats, sheep, pigs and rabbits. Almost all of them experienced an increase in population, except for pigs. The number of goats was 93,886, 423,539 of sheep, 129 of pigs and 10,689 of rabbits. Meanwhile, poultry included free-range chickens, laying hens, ducks, muscovy ducks, quail and geese. The respective populations were 1,750,000, 720,530, 97,510, 25,670, 44,949 and 17,924 individuals. Almost all poultry livestock experienced an increase in population except ducks and geese.

From the number of livestock above, Temanggung Regency was able to produce meat, eggs and milk. In 2023, large livestock meat production reached 876,941 kg, small livestock meat reached 251,790 kg, and poultry meat reached 6,578,999 kg. Then for production of eggs were 133,276,456 purebred chicken eggs, 22,982,042 free-range chicken eggs, 8,222,211 duck eggs, and 6,702,891 quail eggs. Meanwhile, the milk produced reached 370,428 liters.

5. Perikanan

Luas kolam di Kabupaten Temanggung pada tahun 2023 mencapai 125.84 hektar sedangkan luas kolam terpal hanya 1,25 hektar. Hasil ikan berupa ikan karper, lele, nila dan lain-lain. Produksi dan nilai produksinya mengalaminya kenaikan yang cukup signifikan dibanding tahun sebelumnya, yaitu 101.600,87 kuintal dengan nilai 217.199.923,52 rupiah. Angka ini mengalami kenaikan 24 % dari tahun 2022.

Selain ikan di kolam, Kabupaten Temanggung juga merawat ikan mina padi. Pada 2023 seluas 4.324,34 hektar dengan hasil berupa ikan karper sebanyak 11.036,70 kwintal dan nila sebanyak 25.885,65 kwintal. Dari kedua jenis ikan terbut, didapat nilai sebesar 105.589.846,60 rupiah.

Produksi benih ikan dalam kurun waktu 3 tahun terakhir mengalami penurunan. Untuk tahun 2023 jumlah benih ikan hanya sebanyak 99.506.396 ekor, angka ini turun 3,75% dibanding tahun 2022.

Penangkapan ikan baik di sungai ataupun genangan/cekdam juga mengalami penurunan. Pada tahun 2023 hasil tangkap ikan dari sungai hanya mencapai 1.171,97 kuintal dengan nilai 3.636.191,50 rupiah. Ikan yang paling banyak ditangkap dari sungai yaitu ikan karper dan lele. Sedangkan hasil tangkap ikan dari genangan mencapai 444.94 kuintal, angka ini turun 50% dibanding tahun 2022. Ikan yang paling banyak ditangkap dari genangan yaitu unjar, karper, dan uceng.

Fisheries

The area of ponds in Temanggung Regency in 2023 reached 125.84 hectares, while the area of tarpaulin ponds was only 25 hectares. Fish products included carp, catfish, tilapia and others. Production and value experienced a significant increase compared to the previous year, namely 101,600.87 quintals with a value of 217,199,923.52 rupiah. This figure has increased by 24% from 2022.

Apart from fish in ponds, Temanggung Regency also cared for mina padi fish. In 2023, the area covered 4,324.34 hectares with results in the form of carp of 11,036.70

quintals and tilapia of 25,885.65 quintals. From those, a value of 105,589,846.60 rupiah was obtained.

Fish seed production in the last 3 years has decreased. For 2023, the number of fish seeds was only be 99,506,396 fish, this figure was down 3.75% compared to 2022.

Fishing, both in rivers and puddles, has also decreased. In 2023, the catch of fish from the river only reached 1,171.97 quintals with a value of 3,636,191.50 rupiah. The fish most often caught from rivers were carp and catfish. Meanwhile, the catch of fish from puddles reached 444.94 quintals, this figure is down 50% compared to 2022. The fish most often caught from puddles are unjar, carp and water hyacinth.



Tabel / Table : 5.1.1

**Luas Panen dan Jumlah Produksi Tanaman Padi dan Palawija
Menurut Jenis Tanaman per Kecamatan di Kabupaten Temanggung, 2023**

*Harvesting Area and Total Production of Paddy and Palawija
Specified by Type and District of Temanggung Regency, 2023*

Kecamatan / District	Padi / Paddy		Jagung / Corn		Ketela Pohon / Cassava	
	Panen (Ha.) Harvesting	Produksi (Ton) Production	Panen (Ha.) Harvesting	Produksi (Ton) Production	Panen (Ha.) Harvesting	Produksi (Ton) Production
(1)	(2)	(3)	(4)	(5)	(6)	(7)
1. Parakan	943,70	5 973,62	0,00	0,00	0,00	0,00
2. Kledung	146,90	929,88	505,00	2 323,00	0,00	0,00
3. Bansari	502,10	3 178,29	44,00	202,40	0,00	0,00
4. B u l u	1 003,20	6 350,26	638,00	2 934,80	0,00	0,00
5. Temanggung	933,10	5 906,52	45,80	210,68	11,40	387,60
6. Tlogomulyo	501,10	3 171,96	283,90	1 305,94	0,00	0,00
7. Tembarak	1 081,00	6 842,73	664,20	3 055,32	0,00	0,00
8. Selopampang	1 124,20	7 116,19	273,80	1 259,48	0,00	0,00
9. Kranggan	874,10	5 533,05	330,70	1 521,22	20,00	680,00
10. Pringsurat	927,40	5 870,44	102,60	471,96	26,90	914,60
11. Kaloran	1 275,80	8 075,81	202,40	931,04	45,00	1 530,00
12. Kandangan	891,80	5 645,09	781,60	3 595,36	10,80	367,20
13. K e d u	2 536,30	16 054,78	4,70	21,62	0,00	0,00
14. Ngadirejo	1 504,30	9 522,22	792,00	3 643,20	0,00	0,00
15. J u m o	1 283,50	8 124,56	32,00	147,20	0,00	0,00
16. Gemawang	603,80	3 822,05	1 253,00	5 763,80	22,00	748,00
17. Candiroto	710,40	4 496,83	196,00	901,60	0,00	0,00
18. Bejen	835,20	5 286,82	1 206,80	5 551,28	0,00	0,00
19. Tretep	0,00	0,00	905,00	4 163,00	6,00	204,00
20. Wonoboyo	406,10	2 570,61	134,00	616,40	41,00	1 394,00
Jumlah / Total 2023	18 084,00	114 471,72	8 395,50	38 619,30	183,10	6 225,40
2022	16 784,28	106 076,65	5 714,67	26 344,63	220,30	7 490,20
2021	20 553,80	121 267,42	8 580,30	38 611,35	278,30	9 158,85
2020	26 458,60	156 105,74	11 221,50	54 985,35	365,60	12 032,64
2019	30 567,10	193 021,24	14 369,10	72 914,33	740,70	20 100,44

Sumber Data : Dinas Ketahanan Pangan, Pertanian dan Perikanan Kab. Temanggung

Source : Department of Food Resilience, Agriculture and Fisheries of Temanggung Regency

Tabel / Table : 5.1.1

Lanjutan / Continued

Kecamatan District	Ketela Rambat / Cassava		Kacang Tanah / Peanuts		Kacang Kedelai / Soya Bean	
	Panen (Ha.) Harvesting	Produksi (Ton) Production	Panen (Ha.) Harvesting	Produksi (Ton) Production	Panen (Ha.) Harvesting	Produksi (Ton) Production
(1)	(8)	(9)	(10)	(11)	(12)	(13)
1. Parakan	0,00	0,00	0,00	0,00	0,00	0,00
2. Kledung	0,00	0,00	0,00	0,00	0,00	0,00
3. Bansari	0,00	0,00	0,00	0,00	0,00	0,00
4. B u l u	0,00	0,00	0,00	0,00	0,00	0,00
5. Temanggung	15,40	425,43	13,40	23,58	0,00	0,00
6. Tlogomulyo	0,00	0,00	0,00	0,00	0,00	0,00
7. Tembarak	0,00	0,00	0,00	0,00	0,00	0,00
8. Selopampang	0,00	0,00	0,00	0,00	0,00	0,00
9. Kranggan	34,10	942,01	60,20	105,95	0,00	0,00
10. Pringsurat	0,00	0,00	6,80	11,97	0,00	0,00
11. Kaloran	7,00	193,38	42,90	75,50	0,00	0,00
12. Kandangan	0,00	0,00	6,60	11,62	0,00	0,00
13. K e d u	0,00	0,00	0,00	0,00	0,00	0,00
14. Ngadirejo	0,00	0,00	0,00	0,00	0,00	0,00
15. J u m o	0,00	0,00	0,00	0,00	0,00	0,00
16. Gemawang	5,00	138,13	0,00	0,00	0,00	0,00
17. Candiroto	0,00	0,00	0,00	0,00	0,00	0,00
18. Bejen	6,70	185,09	0,00	0,00	0,00	0,00
19. Trep	0,00	0,00	0,00	0,00	0,00	0,00
20. Wonoboyo	0,00	0,00	0,00	0,00	0,00	0,00
Jumlah / Total						
2023	68,20	1 884,03	129,90	228,62	0,00	0,00
2022	105,82	2 923,28	115,23	202,80	54,80	102,42
2021	80,00	1 940,00	112,50	168,75	8,40	13,44
2020	131,20	3 660,61	231,30	396,18	0,00	0,00
2019	230,10	4 462,89	439,60	666,39	0,00	0,00

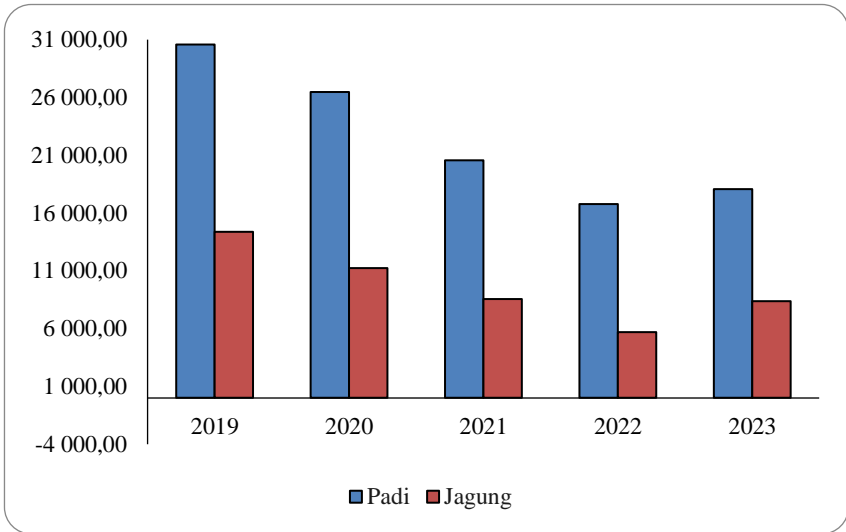
Sumber Data : Dinas Ketahanan Pangan, Pertanian dan Perikanan Kab. Temanggung

Source : Department of Food Security, Agriculture and Fisheries of Temanggung Regency

Grafik / Figure : 5.1

Luas Panen Padi dan Jagung di Kabupaten Temanggung, 2019 - 2023 (Ha)

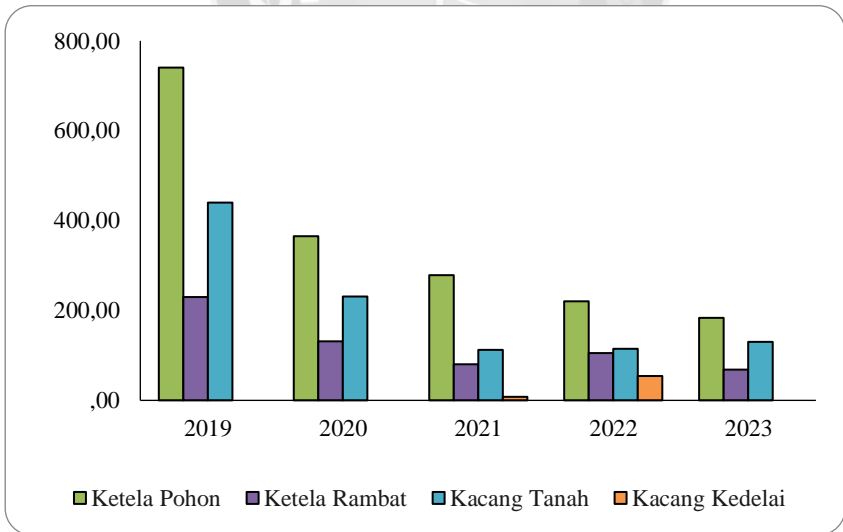
Harvesting Area of Paddy and Corn in Temanggung Regency, 2019-2023 (Ha)



Grafik / Figure : 5.2

Luas Panen Palawija di Kabupaten Temanggung, 2019 - 2023 (Ha)

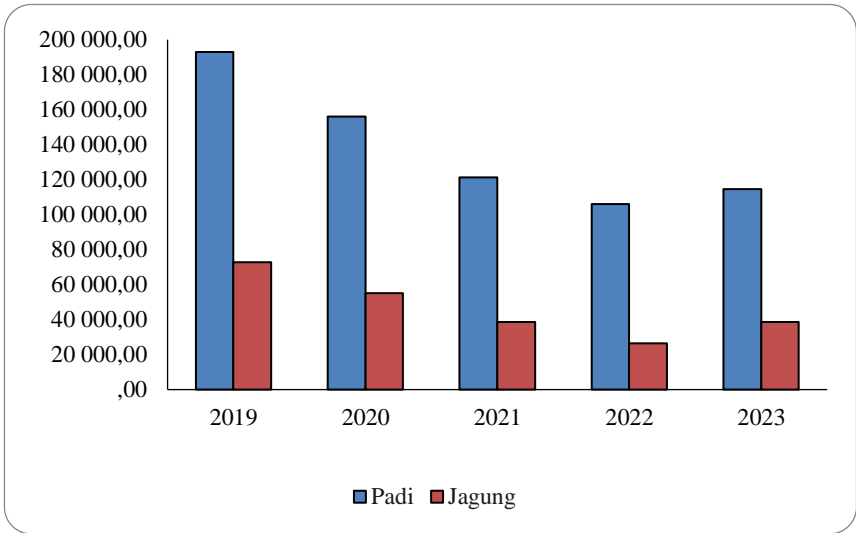
Harvesting Area of Palawija in Temanggung Regency, 2019-2023 (Ha)



Grafik / Figure : 5.3

Produksi Padi dan Jagung di Kabupaten Temanggung, 2019 - 2023 (Ha)

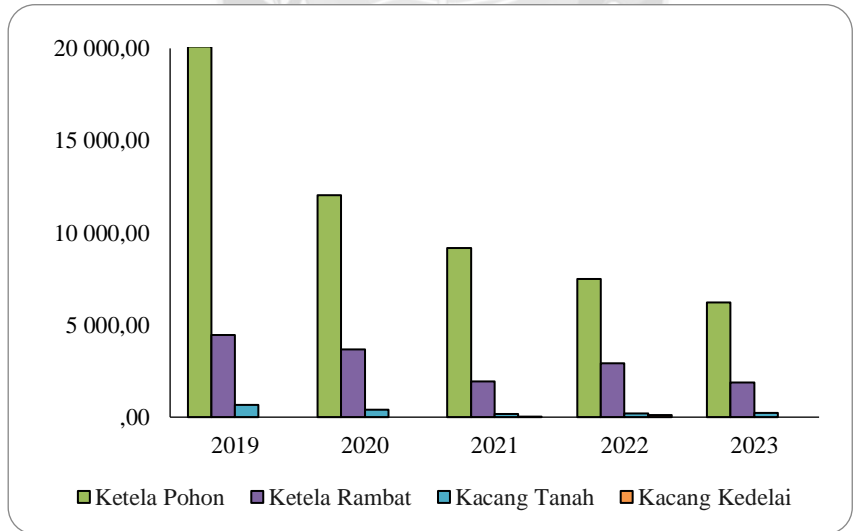
Number of Productions of Paddy and Corn in Temanggung Regency, 2019-2023 (Ha)



Grafik / Figure : 5.4

Produksi Palawija di Kabupaten Temanggung, 2019 - 2023 (Ha)

Number of Production of Palawija in Temanggung Regency, 2019-2023 (Ha)



Tabel / Table : 5.1.2.

Luas Panen dan Jumlah Produksi Tanaman Sayuran
Menurut Jenis Tanaman dan Kecamatan di Kabupaten Temanggung, 2023
Harvesting Area and Total Production of Horticulture
Specified by Plant Type and District of Temanggung Regency, 2023

Kecamatan / District	Tomat / Tomato		Bawang Putih / Garlic		Bawang Merah / Onion	
	Panen (Ha.) / Harvesting	Produksi (Ton) / Production	Panen (Ha.) / Harvesting	Produksi (Ton) / Production	Panen (Ha.) / Harvesting	Produksi (Ton) / Production
(1)	(2)	(3)	(4)	(5)	(6)	(7)
1. Parakan	66,00	3 225,00	35,00	247,70	51,00	405,00
2. Kledung	18,00	650,20	730,00	5 652,10	480,00	3 601,20
3. Bansari	27,00	233,00	195,00	1 249,95	87,00	792,00
4. B u l u	71,00	1 501,20	67,00	389,00	224,00	1 473,00
5. Temanggung	30,00	746,00	0,00	0,00	0,00	0,00
6. Tlogomulyo	31,00	740,00	6,00	36,00	549,00	4 337,00
7. Tembarak	30,00	559,50	5,00	35,00	52,50	394,70
8. Selopampang	19,00	337,00	,00	,00	186,00	1 305,00
9. Kranggan	7,00	70,50	0,00	0,00	0,00	0,00
10. Pringsurat	0,00	0,00	0,00	0,00	0,00	0,00
11. Kaloran	55,00	1 034,30	0,00	0,00	4,00	16,20
12. Kandangan	1,00	30,00	0,00	0,00	0,00	0,00
13. K e d u	195,00	1 988,00	0,00	0,00	1,00	7,00
14. Ngadirejo	142,00	6 710,00	161,00	1 046,20	270,00	2 166,40
15. J u m o	0,00	0,00	0,00	0,00	,00	,00
16. Gemawang	0,30	5,60	0,00	0,00	0,00	0,00
17. Candiroto	28,00	351,70	52,00	346,00	93,00	684,50
18. Bejen	0,00	0,00	0,00	0,00	0,00	0,00
19. Tretep	7,00	70,00	151,00	1 057,00	247,00	1 976,00
20. Wonobojo	6,00	77,00	67,50	434,40	114,00	912,00
Jumlah / Total 2023	733,30	18 329,00	1 469,50	10 493,35	2 358,50	18 070,00
2022	805,30	14 467,70	1 169,50	8 088,40	2 304,00	18 661,89
2021	574,30	8 296,90	1 591,00	10 370,70	1 555,00	11 104,80
2020	427,00	5 305,30	2 457,00	15 390,00	1 246,00	9 171,10
2019	451,00	5 585,60	3 044,00	24 086,80	1 590,00	12 797,93

Sumber Data : Dinas Ketahanan Pangan, Pertanian dan Perikanan Kab. Temanggung

Source : Department of Food Resilience, Agriculture and Fisheries of Temanggung Regency

Tabel / Table : 5.1.2

Lanjutan / Continued

Kecamatan / District	Kentang / Potato		Kobis / Cabbage		Sawi / Mustard Green	
	Panen (Ha.) / Harvesting	Produksi (Ton) / Production	Panen (Ha.) / Harvesting	Produksi (Ton) / Production	Panen (Ha.) / Harvesting	Produksi (Ton) / Production
	(1)	(8)	(9)	(10)	(11)	(12)
1. Parakan	0,00	0,00	33,00	495,00	0,00	0,00
2. Kledung	16,00	208,50	209,00	3145,40	5,00	80,00
3. Bansari	0,00	0,00	23,00	300,00	0,00	0,00
4. B u l u	0,00	0,00	40,00	914,40	10,00	140,00
5. Temanggung	0,00	0,00	0,00	0,00	0,00	0,00
6. Tlogomulyo	0,00	0,00	6,00	60,00	28,00	286,00
7. Tembarak	0,00	0,00	0,00	0,00	0,00	0,00
8. Selopampang	0,00	0,00	9,00	177,70	11,00	77,50
9. Kranggan	0,00	0,00	1,00	15,00	1,00	2,50
10. Pringsurat	0,00	0,00	0,00	0,00	5,30	51,40
11. Kaloran	0,00	0,00	0,00	0,00	77,00	1041,00
12. Kandangan	0,00	0,00	0,00	0,00	0,00	0,00
13. K e d u	0,00	0,00	80,00	710,00	3,00	27,00
14. Ngadirejo	0,00	0,00	420,00	9700,00	452,00	8260,00
15. J u m o	0,00	0,00	0,00	0,00	0,00	0,00
16. Gemawang	0,00	0,00	0,00	0,00	0,00	0,00
17. Candiroto	42,00	558,00	24,00	297,50	36,00	244,80
18. Bejen	0,00	0,00	0,00	0,00	0,00	0,00
19. Tretep	48,00	720,00	91,00	1456,00	0,00	0,00
20. Wonobojo	165,00	2592,00	36,00	448,60	5,00	75,00
Jumlah / Total 2023	271,00	4 078,50	972,00	17 719,60	633,30	10 285,20
2022	327,00	6 164,00	1 275,00	22 899,10	714,00	10 058,40
2021	315,00	5 785,50	1 074,00	14 733,70	923,20	11 636,80
2020	371,00	6 826,50	731,00	11 883,90	465,00	5 664,30
2019	452,00	8 715,50	789,00	15 886,90	464,00	5 102,00

Sumber Data : Dinas Ketahanan Pangan, Pertanian dan Perikanan Kab. Temanggung

Source : Department of Food Resilience, Agriculture and Fisheries of Temanggung Regency

Tabel / Table : 5.1.2

Lanjutan / Continued

Kecamatan / District	Cabe Besar		Cabe Rawit		Melinjo	
	Panen (Ha.) / Harvesting	Produksi (Ton) / Production	Panen (Ha.) / Harvesting	Produksi (Ton) / Production	Panen (Pohon) / Number of Trees	Produksi (Ton) / Production
(1)	(14)	(15)	(16)	(17)	(18)	(19)
1. Parakan	377,00	3 170,50	431,00	4 558,70	0	0,00
2. Kledung	579,00	8 267,72	520,00	6 464,06	0	0,00
3. Bansari	150,00	1 252,30	297,00	1 852,40	0	0,00
4. B u l u	889,50	5 656,68	1 194,00	6 924,10	19	0,09
5. Temanggung	24,00	153,80	235,00	1 728,40	837	13,83
6. Tlogomulyo	157,00	1 383,20	741,00	6 348,71	95	0,00
7. Tembarak	135,00	822,50	446,00	2 708,91	0	0,00
8. Selopampang	162,00	1 101,80	71,00	392,60	47	1,22
9. Kranggan	80,50	1 286,20	314,00	1 848,10	312	2,79
10. Pringsurat	9,00	72,90	12,00	60,42	340	1,30
11. Kaloran	121,00	577,40	271,00	1 425,30	400	18,82
12. Kandangan	132,00	577,80	207,00	831,10	2 064	37,40
13. K e d u	303,00	2 265,40	416,00	2 709,20	203	0,00
14. Ngadirejo	230,00	2 129,50	914,00	10 723,60	81	8,80
15. J u m o	28,00	227,20	88,00	439,60	364	7,90
16. Gemawang	47,00	437,50	76,00	515,00	67	3,47
17. Candiroto	266,00	835,30	391,00	1 303,10	1 251	9,17
18. Bejen	6,00	50,00	16,00	64,20	3 585	1,60
19. Tretep	285,00	756,20	107,00	260,80	162	0,00
20. Wonobojo	194,00	1 344,90	153,00	939,10	247	0,00
Jumlah / Total						
2023	4 175,00	32 368,80	6 900,00	52 097,40	10 074	106,38
2022	8 265,00	51 443,30	13 427,00	75 114,85	3 154	138,79
2021	2 808,00	19 709,20	2 974,50	20 800,94	3 399	183,44
2020	2 859,00	20 613,80	2 622,00	17 967,70	5 318	152,37
2019	3 175,00	21 460,20	2 506,00	16 025,14	10 262	403,65

Sumber Data : Dinas Ketahanan Pangan, Pertanian dan Perikanan Kab. Temanggung

Source : Department of Food Resilience, Agriculture and Fisheries of Temanggung Regency

Tabel / Table : 5.1.3

**Jumlah Tanaman Buah-Buahan yang Menghasilkan dan Produksinya
Menurut Jenis Tanaman dan Kecamatan di Kabupaten Temanggung, 2023**

Number of Productions of Fruit Specified by Plant Type and District of Temanggung Regency, 2023

Kecamatan / District	Durian / Durian		Rambutan / Rambutans		Jambu Biji / Guava	
	Panen (Pohon) / Number of Trees	Produksi (Ton) / Production	Panen (Pohon) / Number of Trees	Produksi (Ton) / Production	Panen (Pohon) / Number of Trees	Produksi (Ton) / Production
(1)	(2)	(3)	(4)	(5)	(6)	(7)
1. Parakan	187,00	18,70	0,00	0,00	978,00	159,72
2. Kledung	5,00	0,08	0,00	0,00	2 542,00	136,00
3. Bansari	245,00	101,55	0,00	0,00	5 624,00	800,00
4. B u l u	805,00	52,26	318,00	47,70	12 666,00	667,00
5. Temanggung	707,00	95,74	1 678,00	67,10	6 436,00	96,50
6. Tlogomulyo	134,00	6,80	0,00	0,00	321,00	7,47
7. Tembarak	600,00	180,00	35,00	5,15	1 550,00	134,00
8. Selopampang	22,00	0,40	0,00	0,00	543,00	25,77
9. Kranggan	30 025,00	9 476,40	297,00	10,49	1 801,00	77,07
10. Pringsurat	675,00	51,08	0,00	0,00	40,00	1,20
11. Kaloran	9 174,00	1 247,53	3 080,00	255,70	14 811,00	1 553,61
12. Kandangan	2 296,00	205,20	1 017,00	30,50	0,00	0,00
13. K e d u	163,00	65,20	0,00	0,00	346,00	122,10
14. Ngadirejo	1 346,00	322,96	390,00	41,00	2 756,00	92,00
15. J u m o	612,00	30,60	132,00	1,40	0,00	0,00
16. Gemawang	3 465,00	205,20	195,00	3,90	480,00	42,84
17. Candiroto	2 116,00	1 055,40	217,00	18,10	5 617,00	470,20
18. Bejen	4 100,00	94,35	700,00	14,13	805,00	45,10
19. Tretep	0,00	0,00	0,00	0,00	30 472,00	3 056,40
20. Wonobooyo	50,00	35,25	0,00	0,00	10 000,00	1 400,00
Jumlah / Total 2023	56 727,00	13 244,68	8 059,00	495,16	97 788,00	8 886,98
2022	40 595,00	4 584,78	8 975,00	294,11	108 599,00	8 194,50
2021	47 870,00	4 173,90	14 524,00	764,29	111 581,00	9 345,75
2020	47 055,00	4 542,02	16 470,00	842,58	107 728,00	7 644,70
2019	48 695,97	5 253,32	18 056,00	1 185,98	91 105,00	9 697,77

Sumber Data : Dinas Ketahanan Pangan, Pertanian dan Perikanan Kab. Temanggung

Source : Department of Food Resilience, Agriculture and Fisheries of Temanggung Regency

Tabel / Table : 5.1.3

Lanjutan / Continued

Kecamatan / District	Klengkeng / Longan		Salak / Snake Fruits		Pisang*) / Banana	
	Panen (Pohon) / Number of Trees	Produksi (Ton) / Production	Panen (Pohon) / Number of Trees	Produksi (Ton) / Production	Panen (Pohon) / Number of Trees	Produksi (Ton) / Production
(1)	(8)	(9)	(10)	(11)	(12)	(13)
1. Parakan	0,00	0,00	0,00	0,00	753,00	37,78
2. Kledung	0,00	0,00	0,00	0,00	6 606,00	439,28
3. Bansari	0,00	0,00	0,00	0,00	2 200,00	188,00
4. B u l u	0,00	0,00	652,00	12,08	19 725,00	1 985,18
5. Temanggung	86,20	26,25	8 326,00	542,90	12 776,00	544,84
6. Tlogomulyo	9,80	2,90	0,00	0,00	1 664,00	147,84
7. Tembarak	75,00	30,00	725,00	28,25	875,00	126,00
8. Selopampang	0,00	0,00	0,00	15,44	1 426,00	71,67
9. Kranggan	219,00	167,70	21 326,00	325,44	3 105,00	482,75
10. Pringsurat	30,00	16,27	612,00	10,23	206,00	27,81
11. Kaloran	98,50	56,05	55 503,00	10 606,30	38 097,00	3 823,60
12. Kandangan	0,00	0,00	0,00	0,00	44 338,00	1 710,40
13. K e d u	0,00	0,00	0,00	0,96	2 134,00	109,59
14. Ngadirejo	9,40	18,00	700,00	50,50	5 000,00	130,00
15. J u m o	0,00	0,00	0,00	25,51	3 217,00	130,91
16. Gemawang	0,60	0,12	315,00	3,64	5 676,00	338,01
17. Candiroto	2,20	0,88	0,00	91,43	14 882,00	1 001,40
18. Bejen	21,50	2,30	25,00	0,08	1 715,00	55,87
19. Tretep	0,00	0,00	0,00	0,00	1 240,00	99,20
20. Wonoboyo	0,00	0,00	100,00	6,43	15 000,00	489,82
Jumlah / Total 2023	552,20	320,47	88 284,00	11 719,20	180 635,00	11 939,93
2022	4 385,00	81,22	98 646,00	1 748,81	195 342,00	9 893,70
2021	7 577,00	909,33	106 959,00	2 007,05	236 441,00	17 431,22
2020	5 573,00	612,70	111 109,00	1 628,48	181 488,00	10 557,40
2019	14 811,00	6 426,82	116 865,00	1 953,30	111 010,00	6 514,84

Sumber Data : Dinas Ketahanan Pangan, Pertanian dan Perikanan Kab. Temanggung

Source : Department of Food Resilience, Agriculture and Fisheries of Temanggung Regency

Keterangan : *) Luas panen rumpun

Tabel / Table : 5.1.4.

Realisasi Kebutuhan Pupuk Untuk Sub Sektor Pertanian, Perkebunan, Kehutanan, Peternakan dan Perikanan Menurut Kecamatan di Kabupaten Temanggung, 2023

Realization of Fertilizer Needs for Agriculture, Plantation, Forestry, Farm and Fisheries by District of Temanggung Regency, 2023

Kecamatan / District	Urea (Ton) / Urea Fertilizer	SP36 / TSP (Ton)	NPK (Ton)	NPK KHUSUS (Ton)
(1)	(2)	(3)	(4)	(5)
1. Parakan	244,78	*	180,54	0,00
2. Kledung	157,16	*	387,33	0,00
3. Bansari	155,86	*	105,29	0,00
4. B u l u	485,51	*	341,01	0,00
5. Temanggung	557,15	*	164,16	0,00
6. Tlogomulyo	224,96	*	232,34	0,00
7. Tembarak	511,31	*	204,28	0,00
8. Selopampang	450,60	*	184,29	0,00
9. Kranggan	320,80	*	130,43	0,00
10. Pringsurat	307,88	*	116,52	0,00
11. Kaloran	598,30	*	230,01	0,00
12. Kandangan	667,78	*	570,12	0,00
13. K e d u	706,92	*	357,32	0,00
14. Ngadirejo	616,96	*	426,65	0,00
15. J u m o	559,71	*	399,59	0,00
16. Gemawang	688,68	*	582,28	5,45
17. Candiroto	247,89	*	423,92	2,00
18. Bejen	431,79	*	697,35	3,50
19. Tretep	280,83	*	434,91	0,00
20. Wonobojo	359,81	*	512,35	10,46
Jumlah / Total 2023	8 574,68	*	6 680,69	21,41
2022	17 919,09	1 985,88	*	*
2021	21 414,34	5 641,42	*	*
2020	17 052,11	2 115,25	*	*
2019	18 961,70	2 942,16	*	*

Sumber Data : Dinas Ketahanan Pangan, Pertanian dan Perikanan Kab. Temanggung

Source : Department of Food Security, Agriculture and Fisheries of Temanggung Regency

Keterangan : *) Berdasarkan Permentan No. 10 Tahun 2022, 3 jenis pupuk bersubsidi yaitu UREA, NPK, dan NPK Formula Khusus. Pupuk SP36/TSP tidak lagi termasuk.

Tabel / Table : 5.2.1

**Luas Tanaman dan Produksi Tanaman Perkebunan Rakyat
Menurut Jenis Tumbuhan dan Kecamatan di Kabupaten Temanggung, 2023**

The Area and Production of People's Plantation Specified by Plant Type in Temanggung Regency, 2023

Kecamatan District	Kopi Arabika/ <i>Arabica Coffee</i>		Kopi Robusta/ <i>Robusta Coffee</i>		Cengkeh/ <i>Clove</i>	
	Luas (Ha.) / <i>Area</i>	Produksi (Ton) / <i>Production</i>	Luas (Ha.) / <i>Area</i>	Produksi (Ton) / <i>Production</i>	Luas (Ha.) / <i>Area</i>	Produksi (Ton) / <i>Production</i>
(1)	(2)	(3)	(4)	(5)	(6)	(7)
1. Parakan	16,47	6,92	13,80	5,82	5,40	0,68
2. Kledung	335,00	115,00	0,00	0,00	1,00	0,10
3. Bansari	92,00	98,00	1,70	0,82	0,25	0,72
4. B u l u	73,30	30,65	7,75	3,10	9,75	1,17
5. Temanggung	0,00	0,00	5,40	3,20	0,18	0,09
6. Tlogomulyo	13,12	3,94	6,13	2,21	1,75	0,32
7. Tembarak	20,24	14,67	8,50	6,12	5,71	1,30
8. Selopampang	13,64	8,32	4,18	11,27	15,00	2,04
9. Kranggan	0,00	0,00	530,00	238,50	0,00	0,00
10. Pringsurat	0,00	0,00	921,00	556,28	0,00	0,00
11. Kaloran	120,80	37,00	984,70	950,00	20,00	2,15
12. Kandangan	0,00	0,00	2 170,30	906,20	202,60	77,80
13. K e d u	0,00	0,00	176,00	0,06	0,00	0,00
14. Ngadirejo	710,22	280,91	5,33	2,13	0,60	0,09
15. J u m o	0,00	0,00	838,12	600,09	2,52	0,14
16. Gemawang	0,00	0,00	1 985,00	1 191,00	20,00	4,00
17. Candiroto	30,79	20,17	1 319,10	1 345,51	5,30	0,46
18. Bejen	2,51	1,00	3 232,00	2 197,76	127,70	20,20
19. Tretep	221,00	209,95	211,25	654,10	11,00	2,20
20. Wonobojo	262,00	170,20	628,00	502,40	5,00	0,10
Jumlah / Total 2023	1 911,09	996,73	13 048,26	9 176,58	433,76	113,55
2022	1 699,94	1 002,20	12 877,29	9 774,50	506,31	206,21
2021	1 564,36	876,19	11 724,46	10 434,48	413,59	176,30
2020	1 366,97	878,93	11 506,89	9 761,05	437,73	224,07
2019	1 844,59	964,87	13 694,89	8 728,39	1 052,66	158,47

Sumber Data : Dinas Ketahanan Pangan, Pertanian dan Perikanan Kab. Temanggung

Source : Department of Food Security, Agriculture and Fisheries of Temanggung Regency

Tabel / Table : 5.2.1

Lanjutan / Continued

Kecamatan District	Kelapa Dalam / Coconut		Kapuk / Cotton		Aren / Palm	
	Luas (Ha.) / Area	Produksi (Ribu Btr) / Production	Luas (Ha.) / Area	Produksi (Ton) / Production	Luas (Ha.) / Area	Produksi (Ton) / Production
(1)	(8)	(9)	(10)	(11)	(12)	(13)
1. Parakan	0,00	0,00	0,00	0,00	0,00	0,00
2. Kledung	0,00	0,00	0,00	0,00	0,00	0,00
3. Bansari	0,00	0,00	0,00	0,00	0,00	0,00
4. B u l u	5,35	1,13	0,00	0,00	0,00	0,00
5. Temanggung	82,75	70,34	0,00	0,00	0,11	0,21
6. Tlogomulyo	15,22	9,44	0,00	0,00	0,00	0,00
7. Tembarak	47,32	34,07	0,00	0,00	0,62	2,05
8. Selopampang	93,29	32,52	0,00	0,00	1,10	
9. Kranggan	208,38	93,77	0,50	0,45	34,00	85,00
10. Pringsurat	31,20	12,48	0,00	0,00	3,50	28,00
11. Kaloran	40,00	12,92	0,00	0,00	25,00	12,50
12. Kandangan	66,27	38,11	0,00	0,00	20,60	191,19
13. K e d u	16,00	80,00	0,00	0,00	0,00	0,00
14. Ngadirejo	0,00	0,00	0,00	0,00	0,00	0,00
15. J u m o	14,87	15,39	0,00	0,00	2,44	21,14
16. Gemawang	2,00	1,50	0,00	0,00	20,00	177,57
17. Candiroto	23,66	22,24	0,00	0,00	94,31	252,00
18. Bejen	15,77	6,31	0,00	0,00	5,80	2,61
19. Tretep	0,00	0,00	0,00	0,00	1,75	1,80
20. Wonoboyo	11,00	8,25	1,00	0,50	4,00	20,00
Jumlah / Total 2023	673,08	438,45	1,50	0,95	213,23	794,06
2022	671,88	550,08	5,02	2,14	221,88	828,13
2021	724,93	560,80	7,17	3,68	150,53	689,62
2020	708,53	701,88	7,07	3,72	152,66	2 733,48
2019	1 297,78	696,29	19,59	10,48	470,02	623,62

Sumber Data : Dinas Ketahanan Pangan, Pertanian dan Perikanan Kab. Temanggung

Source : Department of Food Security, Agriculture and Fisheries of Temanggung Regency

Tabel / Table : 5.2.1

Lanjutan / Continued

Kecamatan District	Kakao / Cocoa		Kayu Manis / Cinnamon		Lada / Pepper	
	Luas (Ha.) / Area	Produksi (Ton) / Production	Luas (Ha.) / Area	Produksi (Ton) / Production	Luas (Ha.) / Area	Produksi (Ton) / Production
(1)	(14)	(15)	(16)	(17)	(18)	(19)
1. Parakan	0,00	0,00	0,00	0,00	0,00	0,00
2. Kledung	0,00	0,00	0,00	0,00	0,00	0,00
3. Bansari	0,00	0,00	0,00	0,00	0,00	0,00
4. B u l u	0,00	0,00	0,00	0,00	0,00	0,00
5. Temanggung	0,00	0,00	0,00	0,00	0,03	0,00
6. Tlogomulyo	0,00	0,00	0,00	0,00	0,00	0,00
7. Tembarak	0,00	0,00	0,00	0,00	0,08	0,01
8. Selopampang	0,07	0,04	0,00	0,00	0,14	0,02
9. Kranggan	4,00	0,80	0,30	0,29	5,36	0,70
10. Pringsurat	0,00	0,00	8,50	8,08	0,00	0,00
11. Kaloran	0,00	0,00	0,00	0,00	0,00	0,00
12. Kandangan	2,47	0,95	0,70	1,14	1,06	0,39
13. K e d u	0,00	0,00	0,00	0,00	0,00	0,00
14. Ngadirejo	0,20	0,03	0,00	0,00	0,00	0,00
15. J u m o	0,77	0,02	0,00	0,00	0,22	0,00
16. Gemawang	3,00	0,00	0,00	0,00	1,00	0,18
17. Candiroto	3,00	22,80	2,21	1,76	2,00	1,58
18. Bejen	75,00	22,50	0,00	0,00	8,52	2,13
19. Tretap	1,00	0,90	0,00	0,00	0,00	0,00
20. Wonoboyo	20,00	9,00	1,00	0,35	0,10	0,05
Jumlah / Total 2023	109,51	57,04	12,71	11,61	18,51	5,05
2022	108,39	59,36	18,88	13,03	16,54	9,42
2021	124,68	700,94	24,67	22,71	16,39	13,94
2020	128,07	493,87	38,67	45,83	15,69	13,37
2019	272,66	128,41	91,03	49,66	30,72	6,10

Sumber Data : Dinas Ketahanan Pangan, Pertanian dan Perikanan Kab. Temanggung

Source : Department of Food Security, Agriculture and Fisheries of Temanggung Regency

Tabel / Table : 5.2.1

Lanjutan / Continued

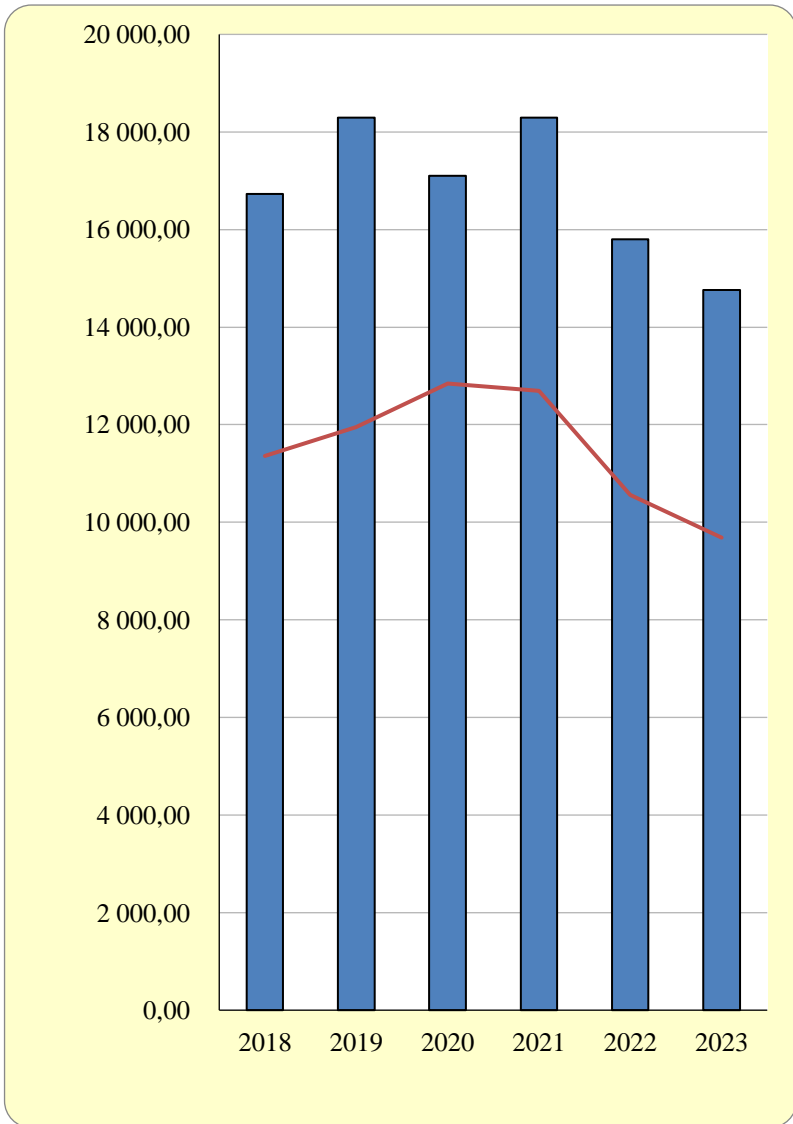
Kecamatan District	Tebu / Sugar Cane		Tembakau / Tobacco		Panili / Vanili	
	Luas (Ha.) / Area	Produksi (Ton) / Production	Luas (Ha.) / Area	Produksi (Ton) / Production	Luas (Ha.) / Area	Produksi (Ton) / Production
(1)	(20)	(21)	(22)	(23)	(24)	(25)
1. Parakan	0,00	0,00	1 086,60	543,30	0,00	0,00
2. Kledung	0,00	0,00	1 896,00	994,51	0,00	0,00
3. Bansari	0,00	0,00	983,00	648,10	0,00	0,00
4. B u l u	0,00	0,00	1 540,00	810,00	0,00	0,00
5. Temanggung	0,00	0,00	125,50	50,50	0,86	0,24
6. Tlogomulyo	0,00	0,00	1 304,00	752,28	0,00	0,00
7. Tembarak	0,00	0,00	780,50	369,83	0,00	0,00
8. Selopampang	0,00	0,00	474,00	303,36	0,11	0,03
9. Kranggan	21,70	91,33	8,00	4,70	4,95	0,99
10. Pringsurat	0,00	0,00	10,80	6,48	0,04	0,00
11. Kaloran	0,00	0,00	6,00	6,70	8,80	0,38
12. Kandangan	23,40	11,70	18,05	6,40	5,36	1,56
13. K e d u	0,00	0,00	1 095,00	986,60	0,10	0,00
14. Ngadirejo	0,00	0,00	1 811,10	1 227,86	0,00	0,00
15. J u m o	0,00	0,00	718,00	786,79	0,00	0,00
16. Gemawang	0,00	0,00	6,50	3,00	5,00	1,50
17. Candiroto	0,00	0,00	733,00	585,50	2,27	0,40
18. Bejen	0,00	0,00	0,00	0,00	0,80	0,16
19. Tretep	0,00	0,00	1 190,00	861,95	0,00	0,00
20. Wonoboyo	0,00	0,00	978,00	737,88	0,65	0,13
Jumlah / Total 2023	45,10	103,03	14 764,05	9 685,73	28,94	5,38
2022	48,20	69,39	15 801,15	10 562,66	18,35	5,45
2021	60,26	131,39	18 293,08	12 691,73	15,60	5,45
2020	109,87	269,98	17 102,89	12 843,81	14,85	4,96
2019	127,48	457,64	18 298,62	11 950,62	31,50	5,85

Sumber Data : Dinas Ketahanan Pangan, Pertanian dan Perikanan Kab. Temanggung

Source : Department of Food Security, Agriculture and Fisheries of Temanggung Regency

Grafik / Figure : 5.5

Luas Panen Tembakau di Kabupaten Temanggung, 2018-2023 (Ha.)
Harvesting Area of Tobacco in Temanggung Regency, 2018-2023 (Ha.)



Tabel / Table : 5.2.2

**Luas Panen dan Produksi Tanaman Biofarmaka yang Menghasilkan
Menurut Jenis Tanaman dan Kecamatan di Kabupaten Temanggung, 2023**

The Area and The Production of Biopharmatic Plantation Specified by Plant Type in Temanggung Regency, 2023

Kecamatan District	Jahe / Ginger		Kapulogo / Cardamom	
	Luas (Ha.) / Area	Produksi (Ton) / Production	Luas (Ha.) / Area	Produksi (Ton) / Production
(1)	(2)	(3)	(4)	(5)
1. Parakan	0,00	0,00	0,00	0,00
2. Kledung	0,00	0,00	0,00	0,00
3. Bansari	0,05	0,50	0,00	0,00
4. B u l u	0,26	20,52	0,00	0,00
5. Temanggung	0,10	1,21	0,00	0,00
6. Tlogomulyo	0,01	0,05	0,00	0,00
7. Tembarak	0,03	0,59	0,00	0,00
8. Selopampang	0,00	0,00	0,00	0,00
9. Kranggan	132,50	667,50	0,05	0,50
10. Pringsurat	2,78	15,85	2,65	26,36
11. Kaloran	11,12	389,30	2,98	133,71
12. Kandangan	6,00	340,00	0,50	20,00
13. K e d u	0,20	3,00	0,00	0,00
14. Ngadirejo	0,00	0,00	0,00	0,00
15. J u m o	2,15	43,00	0,00	0,00
16. Gemawang	0,05	1,00	8,14	63,57
17. Candiroto	0,45	0,55	0,20	3,10
18. Bejen	0,30	1,20	0,00	0,00
19. Tretep	5,00	20,00	0,00	0,00
20. Wonobojo	0,40	6,00	0,02	0,16
Jumlah / Total 2023	161,40	1 510,27	14,55	247,40
2022	108,28	2 436,40	42,47	580,57
2021	94,35	1 709,84	15,73	189,43
2020	89,33	1 606,79	26,69	87,90
2019	29,30	549,38	47,50	925,11

Sumber Data : Dinas Ketahanan Pangan, Pertanian dan Perikanan Kab. Temanggung

Source : Department of Food Resilience, Agriculture and Fisheries of Temanggung Regency

Tabel / Table : 5.2.2.

Lanjutan / Continued

Kecamatan District	Kemukus / Cubeb		Kunyit / Turmeric	
	Luas (Ha.) / Area	Produksi (Ton) / Production	Luas (Ha.) / Area	Produksi (Ton) / Production
(1)	(6)	(7)	(8)	(9)
1. Parakan	0,00	0,00	0,00	0,00
2. Kledung	0,00	0,00	0,00	0,00
3. Bansari	0,00	0,00	0,00	0,00
4. B u l u	0,00	0,00	0,00	0,00
5. Temanggung	0,00	0,00	0,00	0,00
6. Tlogomulyo	0,00	0,00	0,00	0,00
7. Tembarak	0,00	0,00	0,010	0,20
8. Selopampang	0,00	0,00	0,00	0,00
9. Kranggan	19,20	5,84	70,00	425,00
10. Pringsurat	16,00	4,80	0,00	0,00
11. Kaloran	5,92	1,20	0,11	3,64
12. Kandangan	5,40	1,86	0,00	0,00
13. K e d u	0,00	0,00	0,00	0,00
14. Ngadirejo	0,00	0,00	0,00	0,00
15. J u m o	0,30	0,02	0,00	0,00
16. Gemawang	15,00	1,80	0,13	1,77
17. Candiroto	3,39	1,16	0,60	8,05
18. Bejen	10,00	2,40	0,00	0,00
19. Tretep	0,00	0,00	0,00	0,00
20. Wonobojo	0,00	0,00	0,00	0,00
Jumlah 2023	75,21	19,08	70,85	438,67
2022	79,09	21,26	61,07	1 332,00
2021	100,35	32,05	32,33	393,49
2020	101,85	37,21	26,05	300,06
2019	0,00	0,00	10,13	142,27

Sumber Data : Dinas Ketahanan Pangan, Pertanian dan Perikanan Kab. Temanggung

Source : Department of Food Security, Agriculture and Fisheries of Temanggung Regency

Tabel/ Table : 5.2.3

Jumlah Penyuluh Pertanian per Kecamatan di Kabupaten Temanggung, 2023

Number of Agriculture Extension in the District of Temanggung Regency, 2023

Kecamatan District	ASN / Civil Servant			Swadaya / Non Civil Servant			Jumlah / Total		
	Lk /	Prp /	Jumlah /	Lk /	Prp /	Jumlah /	Lk /	Prp /	Jumlah /
	M	F	Total	M	F	Total	M	F	Total
(1)	(2)	(3)	(4)	(5)	(6)	(7)	(8)	(9)	(10)
1. Parakan	3	4	7	9	3	12	12	7	19
2. Kledung	3	2	5	29	4	33	32	6	38
3. Bansari	5	2	7	13	0	13	18	2	20
4. B u l u	5	3	8	18	5	23	23	8	31
5. Temanggung	2	7	9	21	4	25	23	11	34
6. Tlogomulyo	2	4	6	4	1	5	6	5	11
7. Tembarak	3	3	6	11	2	13	14	5	19
8. Selopampang	3	3	6	7	1	8	10	4	14
9. Kranggan	3	4	7	8	4	12	11	8	19
10. Pringsurat	3	4	7	14	0	14	17	4	21
11. Kaloran	4	3	7	8	1	9	12	4	16
12. Kandangan	5	3	8	9	1	10	14	4	18
13. K e d u	2	4	6	11	0	11	13	4	17
14. Ngadirejo	5	4	9	19	6	25	24	10	34
15. J u m o	2	3	5	10	1	11	12	4	16
16. Gemawang	4	2	6	9	3	12	13	5	18
17. Candiroto	2	5	7	16	7	23	18	12	30
18. Bejen	6	2	8	5	0	5	11	2	13
19. Tretep	4	2	6	7	1	8	11	3	14
20. Wonobojo	3	3	6	6	0	6	9	3	12
21. PPL di Tingkat Kabupaten	5	3	8	0	0	0	5	3	8
Jumlah / Total 2023			144			278			422
			149			277			419
			145			337			482
			140			337			477
			144			244			388

Sumber Data : Dinas Ketahanan Pangan, Pertanian dan Perikanan Kab. Temanggung

Source : Department of Food Resilience, Agriculture and Fisheries of Temanggung Regency

Tabel / Table : 5.3.1

Produksi Perhutani dan Hasil Hutan Lainnya

Menurut Jenis Komoditi di Kabupaten Temanggung, 2019 - 2023

Perhutani and Other Forest Products Specified by Comodity in Temanggung Regency, 2019 - 2023

Jenis komoditi / Commodity	Satuan	Produksi / Production				
		2019	2020	2021	2022	2023
(1)	(2)	(3)	(4)	(5)	(6)	(7)
1. Kayu Jati Pertukangan / Teak wood carpentry						
a. Sortimen A1	m ³	1 273,00	0,00	1,80	0,00	0,00
b. Sortimen A2	m ³	1 709,00	0,00	2,59	0,00	0,00
c. Sortimen A3	m ³	428,00	0,00	12,13	0,00	0,00
d. KBP	m ³	4,00	0,00	0,00	0,00	0,00
e. Persegi	m ³	0,00	0,00	0,00	0,00	0,00
2. Kayu Mahoni Pertukangan / Mahony Wood Carpentry						
a. Sortimen A1	m ³	103,30	94,86	343,88	776,62	43,88
b. Sortimen A2	m ³	17,08	202,52	379,84	81,72	56,46
c. Sortimen A3	m ³	31,88	295,21	861,93	70,79	161,21
d. Persegi	m ³	0,00	0,00	0,00	0,00	0,00
3. Kayu Pinus dan Sengon Pertukangan / Wood Pine and Sengon						
a. Sortimen A1	m ³	90,77	258,93	191,04	8,36	1,72
b. Sortimen A2	m ³	337,25	1 037,76	730,65	3,58	9,96
c. Sortimen A3	m ³	318,60	1 174,55	1 106,33	6,41	11,14
d. CIII	m ³	0,00	0,00	0,00	0,00	0,00
4. Kayu Rimba Pertukangan / Jungle wood Carpentry						
a. Sortimen A1	m ³	1,02	35,70	60,42	9,48	2,25
b. Sortimen A2	m ³	1,29	63,41	238,95	31,70	5,64
c. Sortimen A3	m ³	4,65	32,73	818,86	34,94	10,54
d. CIII	m ³	0,00	0,00	0,00	0,00	0,00
5. Sonokeling						
A1	m ³	11,75	35,70	31,73	0,00	0,14
A2	m ³	17,39	63,41	62,20	0,00	0,61
A3	m ³	7,52	32,73	72,85	0,00	0,00
6. Hasil Hutan Lainnya / Onther Forest Product						
a. Getah Pinus	Ton	208,69	239,13	228,55	354,64	271,78
b. Telur Sutera Alam	box	0,00	0,00	0,00	0,00	0,00
c. Kopi**)	Ton	48,63	56,00	61,46	53,29	42,06

Sumber Data : Perum Perhutani KPH Kedu Utara

Source : North Kedu Forest Management Unit

Ket : *) Harga/Satuan adalah harga penyerahan ke unit penjualan (bukan harga pasar)

Tabel / Table : 5.3.1

Lanjutan / Continued

Jenis komoditi / Commodity	Harga (rupiah/satuan) / Price *)				
	2019	2020	2021	2022	2023
(1)	(8)	(9)	(10)	(11)	(12)
1.Kayu Jati Pertukangan / Teak wood carpentry					
a. Sortimen A1	100 000	0	1 000 000	0	0
b. Sortimen A2	1 900 000	0	1 900 000	0	0
c. Sortimen A3	3 500 000	0	3 500 000	0	0
d. KBP	0	0	0	0	0
e. Persegi	0	0	0	0	0
2.Kayu Mahoni Pertukangan / Mahony Wood Carpentry					
a. Sortimen A1	130 000	130 000	130 000	130 000	130 000
b. Sortimen A2	180 000	200 000	200 000	200 000	200 000
c. Sortimen A3	200 000	580 000	580 000	580 000	580 000
d. Persegi	0	0	0	0	0
3.Kayu Pinus dan Sengon Pertukangan / Wood Pine and Sengon					
a. Sortimen A1	0	130 000	130 000	130 000	130 000
b. Sortimen A2	0	180 000	180 000	180 000	180 000
c. Sortimen A3	0	200 000	200 000	200 000	200 000
d. CIII	0	0	0	0	0
4.Kayu Rimba Pertukangan / Jungle wood Carpentry					
a. Sortimen A1	90 000	90 000	90 000	90 000	90 000
b. Sortimen A2	130 000	130 000	130 000	130 000	130 000
c. Sortimen A3	180 000	180 000	180 000	180 000	180 000
d. CIII	0	0	0	0	0
5.Sonokeling					
A1	380 000	380 000	380 000	380 000	380 000
A2	760 000	760 000	760 000	760 000	760 000
A3	1 100 000	1 100 000	1 100 000	1 100 000	1 100 000
6.Hasil Hutan Lainnya / Onther Forest Product					
a. Getah Pinus	42 000	42 000	42 000	42 000	42 000
b. Telur Sutera Alam	0	0	0	0	0
c. Kopi**)	22 000	22 000	22 000	22 000	22 000

Sumber Data : Perum Perhutani KPH Kedu Utara

Source : North Kedu Forest Management Unit

Ket : *) Harga/Satuan adalah harga penyerahan ke unit penjualan (bukan harga pasar)

Tabel / Table : 5.3.2

Jumlah Lembaga Masyarakat Desa Hutan (LMDH) dan Luas Pangkuan Hutan Negara yang Menjadi Kewenangan KPH Kedu Utara di Wilayah Kabupaten Temanggung, 2023

Number of Forest Village Community Institution and Area of State Forest Coverage

Under KPH Kedu Utara Authorization in Temanggung Regency, 2023

No.	RPH/ Forest Management Resort	Kecamatan/ District	Jumlah LMDH/ Number of Village	Luas Pangkuan Hutan/ Area of State Forest Coverage (Ha)
(1)	(2)	(3)	(4)	(5)
1.	CANDIROTO	BEJEN	7	1.778,1
2.	CANDIROTO	CANDIROTO	2	795,1
3.	CANDIROTO	TRETEP	1	131,7
4.	JUMO	CANDIROTO	1	251,2
5.	JUMO	GEMAWANG	5	1.474,9
6.	JUMO	JUMO	6	866,7
7.	KENJURAN	TRETEP	4	645,5
8.	KENJURAN	WONOBOYO	1	223,9
9.	PETUNG	BEJEN	5	1.575,7
10.	TLOGOPUCANG	KANDANGAN	9	976,6
11.	KEMLOKO	TEMBARAK	2	252,4
12.	KEMLOKO	SELOPAMPANG	2	484,9
13.	KEMLOKO	TLOGO MULYO	1	74,9
14.	KECEPIT	BULU	4	344,2
15.	KECEPIT	PARAKAN	1	176,2
16.	KECEPIT	TLOGO MULYO	1	105,0
17.	KECEPIT	KLEDUNG	5	588,0
18.	KWADUNGAN	BANSARI	6	450,6
19.	KWADUNGAN	KLEDUNG	5	391,6
20.	KWADUNGAN	NGADIREJO	4	672,5
21.	KWADUNGAN	CANDIROTO	1	41,1
22.	JUMPRIT	WONOBOYO	5	1.083,3
23.	JUMPRIT	CANDIROTO	1	459,7
Jumlah/ Total 2023			79	13.843,8

Sumber Data : Perum Perhutani KPH Kedu Utara

Source : North Kedu Forest Management Unit

Tabel / Table : 5.4.1

**Populasi Ternak Besar Dirinci Menurut Jenis Ternak
dan Kecamatan di Kabupaten Temanggung, 2023**

Big Livestock Population Specified by Type and District of Temanggung Regency, 2023

Kecamatan / District	Sapi Perah / Dairy Cows		Sapi Potong / Beef Cattle		Kerbau / Buffalo		Kuda / Horse	
	Jantan / Male	Betina / Females	Jantan / Male	Betina / Females	Jantan / Male	Betina / Females	Jantan / Male	Betina / Females
(1)	(2)	(3)	(4)	(5)	(6)	(7)	(8)	(9)
1. Parakan	0	0	113	495	0	0	48	30
2. Kledung	6	0	87	22	0	0	0	0
3. Bansari	0	0	163	156	0	0	0	0
4. B u l u	0	0	148	324	9	12	12	12
5. Temanggung	5	14	375	722	0	0	27	25
6. Tlogomulyo	0	0	70	211	0	0	22	10
7. Tembarak	1	0	104	361	0	0	0	0
8. Selopampang	1	0	82	213	0	0	0	0
9. Kranggan	3	0	548	1 027	8	25	6	6
10. Pringsurat	3	17	221	244	9	14	0	0
11. Kaloran	5	15	1 748	1 876	6	9	0	0
12. Kandangan	53	153	798	1 533	4	8	11	5
13. K e d u	25	85	779	2 747	3	19	33	20
14. Ngadirejo	1	0	102	270	0	0	69	41
15. J u m o	2	0	276	895	5	19	22	18
16. Gemawang	1	0	92	423	7	11	0	0
17. Candiroto	0	0	51	145	3	8	16	13
18. Bejen	0	0	141	491	0	0	0	0
19. Tretep	1	0	301	290	0	0	0	0
20. Wonobojo	1	0	68	211	0	0	0	0
Jumlah / Total 2023	108	284	6 267	12 656	54	125	266	180
2022	107	264	8 144	28 202	469	1 075	266	180
2021	92	247	13 656	27 785	469	1 078	267	182
2020	92	243	13 435	27 129	466	1 071	285	181
2019	91	241	13 433	26 769	462	1 060	285	181

Sumber Data : Dinas Ketahanan Pangan, Pertanian dan Perikanan Kab. Temanggung

Source : Department of Food Resilience, Agriculture and Fisheries of Temanggung Regency

Tabel / Table : 5.4.2.

**Populasi Ternak Kecil Dirinci Menurut Jenis Ternak
dan Kecamatan di Kabupaten Temanggung, 2023**

Small Livestock Population Specified by Type and District of Temanggung Regency, 2023

Kecamatan / District	Kambing (Ekor) / Goat	Domba (Ekor) / Sheep	Babi (Ekor) / Pig	Kelinci (Ekor) / Rabbit
(1)	(2)	(3)	(4)	(5)
1. Parakan	733	10 210	0	542
2. Kledung	85	9 932	0	1 138
3. Bansari	58	4 603	0	808
4. B u l u	12 456	27 945	0	851
5. Temanggung	727	10 601	129	558
6. Tlogomulyo	316	29 132	0	235
7. Tembarak	208	22 667	0	447
8. Selopampang	579	18 857	0	392
9. Kranggan	2 289	35 406	0	405
10. Pringsurat	4 273	55 870	0	838
11. Kaloran	7 043	39 310	0	527
12. Kandangan	10 935	22 395	0	729
13. K e d u	1 040	14 101	0	1 251
14. Ngadirejo	1 968	14 769	0	139
15. J u m o	8 555	3 912	0	445
16. Gemawang	13 040	9 864	0	470
17. Candiroto	9 553	5 909	0	132
18. Bejen	7 624	5 149	0	139
19. Tretap	4 652	27 740	0	81
20. Wonobojo	7 752	55 167	0	562
Jumlah / Total 2023	93 886	423 539	129	10 689
2022	88 276	388 327	186	10 635
2021	88 168	406 556	107	10 099
2020	87 668	405 056	145	10 049
2019	87 182	402 390	145	9 999

Sumber Data : Dinas Ketahanan Pangan, Pertanian dan Perikanan Kab. Temanggung

Source : Department of Food Resilience, Agriculture and Fisheries of Temanggung Regency

Tabel / Table : 5.4.3

**Populasi Ternak Unggas Dirinci Menurut Jenis Ternak
dan Kecamatan di Kabupaten Temanggung, 2023**

Poultry Farming Population Specified by Type and District of Temanggung Regency, 2023

Kecamatan / District	Ayam Buras (Ekor) / Rage Chicken	Ayam Ras Petelur (Ekor)	Itik / Duck (Ekor)	Entok / Swan (Ekor)	Burung Puyuh / Quail (Ekor)	Angsa / Goose (Ekor)
(1)	(2)	(3)	(4)	(5)	(6)	(7)
1. Parakan	55 714	10 068	11 638	1 039	2 104	918
2. Kledung	57 728	0	414	267	0	907
3. Bansari	5 866	1 724	396	133	438	954
4. B u l u	147 569	8 129	5 565	1 270	1 784	1 292
5. Temanggung	69 463	77 044	12 332	834	1 316	679
6. Tlogomulyo	39 897	5 263	5 043	1 050	438	967
7. Tembarak	14 522	23 164	3 016	1 174	1 984	900
8. Selopampang	8 030	10 173	2 277	504	0	464
9. Kranggan	68 995	71 147	9 628	2 502	4 854	674
10. Pringsurat	202 966	32 259	5 900	4 039	3 992	1 075
11. Kaloran	41 808	2 576	4 210	4 833	1 324	1 042
12. Kandangan	77 023	26 293	5 310	4 506	0	1 150
13. K e d u	158 114	85 538	10 496	860	6 359	1 199
14. Ngadirejo	250 024	6 195	4 248	390	9 387	1 052
15. J u m o	140 092	43 616	6 506	256	976	1 032
16. Gemawang	27 380	23 386	2 355	365	0	913
17. Candiroto	189 068	120 751	4 280	833	2 630	1 464
18. Bejen	13 886	144 498	1 419	561	5 260	893
19. Tretep	66 519	1 707	495	137	0	793
20. Wonobojo	115 336	26 999	1 982	117	2 103	848
Jumlah / Total						
2023	1 750 000	720 530	97 510	25 670	44 949	17 924
2022	1 726 133	710 530	97 791	25 605	44 446	19 152
2021	1 734 840	707 530	99 012	25 563	43 946	19 202
2020	1 825 121	705 714	98 962	25 463	47 121	19 102
2019	1 910 477	782 061	103 639	25 336	52 226	19 007

Sumber Data : Dinas Ketahanan Pangan, Pertanian dan Perikanan Kab. Temanggung

Source : Department of Food Resilience, Agriculture and Fisheries of Temanggung Regency

Tabel / Table : 5.4.4

Jumlah Produksi Daging, Telur dan Susu Menurut Kecamatan di Kabupaten Temanggung, 2023*Number of Meat, Egg, and Milk Production Specified by District of Temanggung Regency, 2023*

Kecamatan / District	Daging / Meat (Kg)		
	Ternak Besar / Large Livestock	Ternak kecil / Small livestock	Unggas / Poultry
(1)	(2)	(3)	(4)
1. Parakan	142 747	53 980	102 446
2. Kledung	0	8 601	5 730
3. Bansari	0	11 993	2 380
4. Bulu	0	5 694	89 333
5. Temanggung	527 687	46 227	658 737
6. Tlogomulyo	0	8 673	8 998
7. Tembarak	0	11 896	166 778
8. Selopampang	0	7 268	113 794
9. Kranggan	0	15 918	1 098 461
10. Pringsurat	0	4 727	948 651
11. Kaloran	0	6 784	228 620
12. Kandangan	0	6 493	229 213
13. Kedu	0	8 576	970 164
14. Ngadirejo	206 507	16 675	53 569
15. Jumo	0	8 698	568 763
16. Gemawang	0	3 514	23 916
17. Candiroto	0	5 184	254 932
18. Bejen	0	4 798	70 704
19. Tetep	0	5 602	1 217
20. Wonobojo	0	10 489	982 593
Jumlah / Total 2023	876 941	251 790	6 578 999
2022	741 741	260 442	6 556 114
2021	775 372	235 170	6 581 217
2020	637 468	239 423	7 317 764
2019	671 099	188 164	10 682 871

Sumber Data : Dinas Ketahanan Pangan, Pertanian dan Perikanan Kab. Temanggung

Source : Department of Food Resilience, Agriculture and Fisheries of Temanggung Regency

Tabel/Table 5.4.4.
Lanjutan/Continued

Kecamatan/ District	Telur / Egg (Butir)				Susu / Milk (Liter)
	Ayam Ras/ Range Chicken	Ayam Kampung / Free Range	Itik / Duck	Puyuh / Quail	
(1)	(5)	(6)	(7)	(8)	(9)
1. Parakan	1 741 721	731 490	981 328	313 806	0
2. Kledung	0	757 960	34 928	0	0
3. Bansari	327 855	77 019	33 404	65 413	0
4. Bulu	1 413 313	1 937 507	469 248	266 024	0
5. Temanggung	11 397 703	912 035	1 039 963	196 166	0
6. Tlogomulyo	922 393	523 837	425 301	65 413	0
7. Tembarak	3 961 216	190 640	254 313	295 805	0
8. Selopampang	1 759 673	110 663	191 967	0	0
9. Kranggan	12 093 077	905 846	811 876	723 476	0
10. Pringsurat	5 502 798	2 664 835	497 467	595 240	8 795
11. Kaloran	472 179	548 919	355 040	197 130	0
12. Kandangan	4 491 714	1 011 289	447 792	0	286 554
13. Kedu	26 686 158	2 075 938	885 012	948 088	75 079
14. Ngadirejo	1 085 554	3 282 667	358 259	1 399 907	0
15. Jumo	7 427 575	1 839 329	548 617	145 398	0
16. Gemawang	4 005 984	359 483	198 567	0	0
17. Candiroto	20 499 396	2 482 373	360 841	392 406	0
18. Bejen	24 523 790	182 492	119 608	784 664	0
19. Tetep	353 106	873 370	41 466	0	0
20. Wonobojo	4 611 251	1 514 350	167 214	313 955	0
Jumlah / Total					
2023	133 276 456	22 982 042	8 222 211	6 702 891	370 428
2022	124 962 424	13 211 181	5 562 618	6 627 965	347 383
2021	123 306 609	13 093 537	5 652 243	7 030 138	447 713
2020	134 070 488	21 326 070	8 404 884	7 219 604	605 862
2019	143 381 750	25 178 493	8 697 355	7 781 340	598 611

Sumber Data : Dinas Ketahanan Pangan, Pertanian dan Perikanan Kab. Temanggung

Source : Department of Food Resilience, Agriculture and Fisheries of Temanggung Regency

Tabel / Table : 5.4.5
Perdagangan Ternak di Pasar Ternak Menurut Jenis Ternak
dan Kecamatan di Kabupaten Temanggung, 2023
Selling of Livestock Specified by Type and District of Temanggung Regency, 2023

Kecamatan / District	Sapi / Cow		Kambing / Goat		Domba / Sheep	
	Yang Masuk Pasar / Supply	Yang Terjual / Sold	Yang Masuk Pasar / Supply	Yang Terjual / Sold	Yang Masuk Pasar / Supply	Yang Terjual / Sold
(1)	(2)	(3)	(4)	(5)	(6)	(7)
1. Parakan	0	0	0	0	0	0
2. Kledung	0	0	0	0	0	0
3. Bansari	0	0	0	0	0	0
4. Bulu	0	0	0	0	0	0
5. Temanggung	0	0	0	0	0	0
6. Tlogomulyo	0	0	0	0	0	0
7. Tembarak	0	0	0	0	0	0
8. Selopampang	0	0	3 650	1 550	3 650	1 500
9. Kranggan	0	0	7 300	3 500	21 900	11 000
10. Pringsurat	0	0	730	400	5 110	2 350
11. Kaloran	0	0	2 920	1 000	14 600	7 100
12. Kandangan	0	0	0	0	0	0
13. Kedu	0	0	0	0	0	0
14. Ngadirejo	7 300	2 450	21 900	8 550	146 000	89 000
15. Jumo	0	0	0	0	0	0
16. Gemawang	0	0	0	0	0	0
17. Candiroto	0	0	0	0	0	0
18. Bejen	0	0	0	0	0	0
19. Tretep	0	0	0	0	0	0
20. Wonobooyo	0	0	0	0	0	0
Jumlah / Total 2023	7 300	2 450	36 500	15 000	191 260	110 950
2022	4 380	1 636	5 840	2 190	43 800	24 094
2021	6 192	3 530	2 233	1 039	76 567	35 001
2020	7 776	4 555	2 304	1 140	50 400	21 139
2019	10 021	5 400	5 682	3 881	86 879	50 086

Sumber Data : Dinas Ketahanan Pangan, Pertanian dan Perikanan Kab. Temanggung

Source : Department of Food Resilience, Agriculture and Fisheries of Temanggung Regency

*Pasar Ternak terdiri dari pasar yang difasilitasi oleh Pemda dan pasar tradisional yang muncul secara alami

Tabel/Table 5.4.5.
Lanjutan / Continued

Kecamatan / District	Unggas / Poultry	
	Yang Masuk Pasar / Supply	Yang Terjual / Sold
(1)		
1. Parakan	99 175	83 500
2. Kledung	0	0
3. Bansari	0	0
4. Bulu	0	0
5. Temanggung	195 000	191 000
6. Tlogomulyo	0	0
7. Tembarak	0	0
8. Selopampang	5 325	5 150
9. Kranggan	14 000	13 500
10. Pringsurat	18 400	15 000
11. Kaloran	8 500	7 750
12. Kandangan	0	0
13. Kedu	0	0
14. Ngadirejo	41 500	36 500
15. Jumo	0	0
16. Gemawang	2 800	2 350
17. Candirot	65 500	63 500
18. Bejen	0	0
19. Tretep	0	0
20. Wonobojo	0	0
Jumlah 2023	450 200	418 250
2022	454 400	432 550
2021	457 525	429 385
2020	562 725	450 577
2019	462 350	355 221

Sumber Data : Dinas Ketahanan Pangan, Pertanian dan Perikanan Kab. Temanggung

Source : Department of Food Resilience, Agriculture and Fisheries of Temanggung Regency

Tabel / Table : 5.5.1

**Hasil dan Nilai Produksi Ikan Kolam Menurut Jenis Ikan
dan Kecamatan di Kabupaten Temanggung, 2023**

Production and Value of Fish Specified by Type and District of Temanggung Regency, 2023

Kecamatan / District	Luas kolam / Area of Pond (Ha.)		Karper / Carp	
	Kolam / Pond	Terpal / Covered Plastic	Produksi / Production (Kw.)	Nilai/ Value (Ribu Rp)
(1)	(2)	(3)	(4)	(5)
1. Parakan	18,41	0,18	737,84	1 844 606,41
2. Kledung	1,75	0,02	70,10	175 256,52
3. Bansari	0,93	0,01	37,32	93 302,03
4. Bulu	6,39	0,06	256,20	640 505,85
5. Temanggung	18,30	0,18	733,30	1 833 258,87
6. Tlogomulyo	2,15	0,02	86,24	215 603,35
7. Tembarak	13,48	0,14	540,14	1 350 357,81
8. Selopampang	9,15	0,09	366,65	916 629,43
9. Kranggan	3,90	0,04	156,34	390 859,87
10. Pringsurat	6,07	0,06	243,09	607 724,05
11. Kaloran	1,72	0,02	69,09	172 734,85
12. Kandangan	1,28	0,01	51,44	128 605,51
13. Kedu	17,13	0,17	686,40	1 716 000,91
14. Ngadirejo	8,24	0,08	330,34	825 849,08
15. Jumo	5,93	0,06	237,54	593 854,83
16. Gemawang	1,30	0,01	51,95	129 866,34
17. Candiroto	5,01	0,05	200,73	501 813,64
18. Bejen	0,73	0,01	29,25	73 128,62
19. Tretep	0,31	0,00	12,61	31 520,96
20. Wonobojo	3,66	0,04	146,76	366 903,94
Jumlah / Total 2023	125,84	1,25	5 043,33	12 608 382,87
2022	124,85	1,24	7 168,81	17 922 000,24
2021	125,85	1,26	7 502,83	18 757 084,75
2020	118,46	1,19	8 857,00	22 142 500,00
2019	124,00	1,25	10 806,30	27 556 056,73

Sumber Data : Dinas Ketahanan Pangan, Pertanian dan Perikanan Kab. Temanggung

Source : Department of Food Resilience, Agriculture and Fisheries of Temanggung Regency

Keterangan: *) luas kolam terdiri atas kolam lahan (112,85 Ha) dan kolam terpal (2,40 Ha)

Tabel / Table : 5.5.1

Lanjutan / Continued

Kecamatan District	Lele/ Catfish		Nilai/ Parrot Fish	
	Produksi / Production (Kw.)	Nilai/ Value (Ribu Rp)	Produksi / Production (Kw.)	Nilai/ Value (Ribu Rp)
(1)	(6)	(7)	(8)	(9)
1. Parakan	8 124,05	13 810 880,06	5 859,99	15 821 971,64
2. Kledung	771,87	1 312 175,21	556,76	1 503 249,53
3. Bansari	410,92	698 568,10	296,40	800 291,12
4. B u l u	2 820,93	4 795 575,58	2 034,77	5 493 890,36
5. Temanggung	8 074,07	13 725 919,07	5 823,94	15 724 638,94
6. Tlogomulyo	949,56	1 614 258,71	684,93	1 849 321,36
7. Tembarak	5 947,27	10 110 357,17	4 289,85	11 582 591,68
8. Selopampang	4 037,04	6 862 959,54	2 911,97	7 862 319,47
9. Kranggan	1 721,43	2 926 433,91	1 241,69	3 352 570,89
10. Pringsurat	2 676,55	4 550 132,73	1 930,63	5 212 706,99
11. Kaloran	760,76	1 293 294,99	548,75	1 481 620,04
12. Kandangan	566,41	962 891,16	408,56	1 103 103,97
13. K e d u	7 557,64	12 847 988,90	5 451,43	14 718 867,67
14. Ngadirejo	3 637,22	6 183 271,66	2 623,58	7 083 657,84
15. J u m o	2 615,47	4 446 291,53	1 886,57	5 093 744,80
16. Gemawang	571,96	972 331,27	412,56	1 113 918,71
17. Candiroto	2 210,10	3 757 163,54	1 594,17	4 304 268,43
18. Bejen	322,07	547 526,35	232,32	627 255,20
19. Tretep	138,83	236 002,74	100,14	270 368,62
20. Wonobojo	1 615,92	2 747 071,84	1 165,59	3 147 090,74
Jumlah / Total				
2023	55 530,07	94 401 094,06	40 054,60	108 147 448,00
2022	49 112,33	83 490 969,94	23 855,08	64 408 693,71
2021	47 446,20	80 658 535,75	21 335,82	57 606 721,29
2020	47 113,49	80 092 929,60	20 396,79	55 071 335,70
2019	42 107,39	71 582 558,53	19 749,99	53 324 984,00

Sumber Data : Dinas Ketahanan Pangan, Pertanian dan Perikanan Kab. Temanggung

Source : Department of Food Resilience, Agriculture and Fisheries of Temanggung Regency

Tabel/Table 5.5.1.
Lanjutan/Continued

Kecamatan <i>District</i>	Lain-lain / <i>Others</i>		Jumlah / <i>Total</i>	
	Produksi / <i>Production (Kw.)</i>	Nilai/ <i>Value (Ribu Rp)</i>	Produksi / <i>Production (Kw.)</i>	Nilai/ <i>Value (Ribu Rp)</i>
(1)	(10)	(11)	(12)	(13)
1. Parakan	142,33	298 890,70	14 864,21	31 776 348,81
2. Kledung	13,52	28 397,68	1 412,25	3 019 078,94
3. Bansari	7,20	15 118,19	751,85	1 607 279,43
4. B u l u	49,42	103 784,33	5 161,32	11 033 756,12
5. Temanggung	141,45	297 052,00	14 772,77	31 580 868,88
6. Tlogomulyo	16,64	34 935,28	1 737,37	3 714 118,69
7. Tembarak	104,19	218 805,16	10 881,45	23 262 111,81
8. Selopampang	70,73	148 526,00	7 386,38	15 790 434,44
9. Kranggan	30,16	63 332,96	3 149,63	6 733 197,63
10. Pringsurat	46,89	98 472,54	4 897,16	10 469 036,31
11. Kaloran	13,33	27 989,08	1 391,93	2 975 638,95
12. Kandangan	9,92	20 838,59	1 036,33	2 215 439,22
13. K e d u	132,41	278 052,12	13 827,88	29 560 909,59
14. Ngadirejo	63,72	133 816,41	6 654,86	14 226 594,99
15. J u m o	45,82	96 225,24	4 785,40	10 230 116,40
16. Gemawang	10,02	21 042,89	1 046,49	2 237 159,21
17. Candiroto	38,72	81 311,35	4 043,71	8 644 556,96
18. Bejen	5,64	11 849,39	589,29	1 259 759,56
19. Tretep	2,43	5 107,50	254,00	542 999,81
20. Wonobojo	28,31	59 451,26	2 956,59	6 320 517,77
Jumlah / Total 2023	972,85	2 042 998,67	101 600,87	217 199 923,52
2022	1 657,69	3 481 110,04	81 793,86	169 302 773,93
2021	1 266,22	2 659 069,77	1 266,22	2 659 069,77
2020	1 941,70	4 077 570,00	78 308,98	161 384 335,30
2019	1 863,20	3 912 718,83	74 526,88	156 376 318,09

Sumber Data : Dinas Ketahanan Pangan, Pertanian dan Perikanan Kab. Temanggung

Source : Department of Food Resilience, Agriculture and Fisheries of Temanggung Regency

Tabel / Table : 5.5.2

Hasil dan Nilai Produksi Ikan Budidaya Mina Padi

Menurut Jenis Ikan Per Kecamatan di Kabupaten Temanggung, 2023

Production and Value of Mina Paddy Fisheries Specified by Type and District of Temanggung Regency, 2023

Kecamatan / District	Luas Mina Padi (Ha.) / Mina Paddy Area	Karper / Carp	
		Produksi / Production (Kw.)	Nilai (Ribu Rp.) / Value (IDR Thousand)
(1)	(2)	(3)	(4)
1. Parakan	497,30	1 269,22	3 807 660,00
2. Kledung	91,24	232,87	698 622,00
3. Bansari	96,43	246,12	738 354,00
4. B u l u	779,25	1 988,81	5 966 439,00
5. Temanggung	413,41	1 055,11	3 165 324,00
6. Tlogomulyo	328,65	838,79	2 516 367,00
7. Tembarak	402,16	1 026,41	3 079 239,00
8. Selopampang	374,92	956,88	2 870 646,00
9. Kranggan	25,51	65,12	195 351,00
10. Pringsurat	239,14	610,33	1 830 987,00
11. Kaloran	22,92	58,49	175 482,00
12. Kandangan	38,49	98,23	294 681,00
13. K e d u	480,00	1 225,07	3 675 219,00
14. Ngadirejo	229,19	584,95	1 754 835,00
15. J u m o	74,81	190,94	572 805,00
16. Gemawang	51,89	132,44	397 320,00
17. Candiroto	57,51	146,79	440 364,00
18. Bejen	26,81	68,43	205 284,00
19. Tretep	34,16	87,19	261 570,00
20. Wonobojo	60,54	154,51	463 542,00
Jumlah / Total			
2023	4 324,34	11 036,70	33 110 091,00
2022	4 328,30	17 081,02	51 243 064,87
2021	4 328,08	18 206,45	54 619 353,30
2020	4 644,09	30 681,68	92 045 040,00
2019	3 454,49	30 433,38	77 605 121,21

Sumber Data : Dinas Ketahanan Pangan, Pertanian dan Perikanan Kab. Temanggung

Source : Department of Food Resilience, Agriculture and Fisheries of Temanggung Regency

Tabel / Table : 5.5.3

**Hasil Produksi Benih Ikan Di Unit Pembenihan Rakyat (UPR)
Menurut Kecamatan di Kabupaten Temanggung, 2023**

Production of Fisheries Seeding In Community Seeding Unit in Temanggung Regency, 2023

Kecamatan / District	Unit Pembenihan Rakyat / Community Seeding Unit	
	Luas (H.a) / Area	Produksi (Ekor) / Production
(1)	(2)	(3)
1. Parakan	11,81	14 557 787
2. Kledung	1,12	1 383 139
3. Bansari	0,60	736 347
4. Bulu	4,10	5 054 925
5. Temanggung	11,74	14 468 230
6. Tlogomulyo	1,38	1 701 559
7. Tembarak	8,65	10 657 135
8. Selopampang	5,87	7 234 115
9. Kranggan	3,89	4 796 208
10. Pringsurat	1,11	1 363 238
11. Kaloran	2,50	3 084 698
12. Kandangan	1,23	1 512 497
13. Kedu	10,99	13 542 820
14. Ngadirejo	5,29	6 517 669
15. Jumo	3,80	4 686 751
16. Gemawang	0,43	527 384
17. Candiroto	3,21	3 960 355
18. Bejen	0,47	577 137
19. Tretep	0,20	248 766
20. Wonobojo	2,35	2 895 636
Jumlah / Total 2023	80,74	99 506 396,00
2022	80,74	103 379 911,98
2021	87,97	114 530 346,00
2020	90,59	121 420 599,00
2019	86,68	118 567 200,00

Sumber Data : Dinas Ketahanan Pangan, Pertanian dan Perikanan Kab. Temanggung

Source : Department of Food Resilience, Agriculture and Fisheries of Temanggung Regency

Tabel / Table : 5.5.4
Produksi Dan Nilai Hasil Penangkapan Ikan Di Sungai Menurut Jenis Ikan
dan Kecamatan di Kabupaten Temanggung, 2023

*Production and Value of Catching Fish in the River by Fish Type
and District of Temanggung Regency, 2023*

Kecamatan / District	Tawes		Karper / Carp		Nila / Indigo Fish	
	Produksi / Production (Kw.)	Nilai / Value (Ribu Rp)	Produksi / Production (Kw.)	Nilai / Value (Ribu Rp)	Produksi / Production (Kw.)	Nilai / Value (Ribu Rp)
(1)	(2)	(3)	(4)	(5)	(6)	(7)
1. Parakan	2,22	5 847,48	12,67	37 900,75	9,72	28 999,88
2. Kledung	0,89	2 338,56	5,07	15 157,49	3,89	11 597,80
3. Bansari	1,04	2 740,59	5,94	17 763,30	4,56	13 591,64
4. B u l u	1,73	4 561,60	9,89	29 566,25	7,59	22 622,70
5. Temanggung	2,91	7 643,41	16,56	49 541,16	12,71	37 906,57
6. Tlogomulyo	0,53	1 390,93	3,01	9 015,40	2,31	6 898,16
7. Tembarak	1,91	5 024,25	10,89	32 564,98	8,36	24 917,19
8. Selopampang	1,32	3 471,21	7,52	22 498,81	5,77	17 215,04
9. Kranggan	2,97	7 810,46	16,93	50 623,93	12,99	38 735,05
10. Pringsurat	3,04	7 993,11	17,32	51 807,81	13,29	39 640,90
11. Kaloran	1,61	4 247,63	9,21	27 531,26	7,06	21 065,62
12. Kandangan	1,72	4 521,51	9,80	29 306,43	7,52	22 423,91
13. K e d u	1,63	4 275,87	9,27	27 714,28	7,11	21 205,66
14. Ngadirejo	1,53	4 034,57	8,74	26 150,28	6,71	20 008,97
15. J u m o	3,24	8 522,91	18,47	55 241,69	14,17	42 268,35
16. Gemawang	1,60	4 202,02	9,11	27 235,61	6,99	20 839,41
17. Candiroto	1,63	4 293,44	9,30	27 828,19	7,14	21 292,82
18. Bejen	1,70	4 476,10	9,70	29 012,06	7,44	22 198,67
19. Tretep	0,66	1 736,49	3,76	11 255,17	2,89	8 611,92
20. Wonobojo	0,84	2 216,13	4,80	14 363,97	3,69	10 990,63
Jumlah / Total 2023	34,72	91 348,27	197,96	592 078,82	151,91	453 030,89
2022	217,05	392 024,05	332,34	7 502 349,23	431,14	1 051 166,18
2021	250,46	500 914,15	383,45	9 586 229,58	497,46	1 343 142,00
2020	9,25	18 502,00	939,09	2 347 720,00	624,52	1 686 204,00
2019	20,35	40 697,99	81,40	203 489,94	305,23	824 134,25

Sumber Data : Dinas Ketahanan Pangan, Pertanian dan Perikanan Kab. Temanggung

Source : Department of Food Resilience, Agriculture and Fisheries of Temanggung Regency

Tabel / Table : 5.5.4
Lanjutan / Continued

Kecamatan / District	Gabus / Fish Cork		Lele / Cat Fish		Uceng		
	Produksi / Production	Nilai / Value	Produksi / Production	Nilai / Value	Produksi / Production	Nilai / Value	
	(Kw.)	(Ribu Rp)	(Kw.)	(Ribu Rp)	(Kw.)	(Ribu Rp)	
(1)	(8)	(9)	(10)	(11)	(12)	(13)	
1. Parakan	3,51	8 813,84	7,17	14 392,05	6,57	50 106,40	
2. Kledung	1,40	3 524,88	2,87	5 755,75	2,63	20 038,84	
3. Bansari	1,65	4 130,86	3,36	6 745,25	3,08	23 483,83	
4. B u l u	2,74	6 875,65	5,59	11 227,19	5,12	39 087,83	
5. Temanggung	4,59	11 520,82	9,37	18 812,26	8,58	65 495,51	
6. Tlogomulyo	0,84	2 096,54	1,70	3 423,41	1,56	11 918,73	
7. Tembarak	3,02	7 573,00	6,16	12 365,90	5,64	43 052,28	
8. Selopampang	2,09	5 232,11	4,25	8 543,47	3,90	29 744,38	
9. Kranggan	4,69	11 772,62	9,57	19 223,42	8,77	66 926,98	
10. Pringsurat	4,80	12 047,93	9,80	19 672,97	8,98	68 492,11	
11. Kaloran	2,55	6 402,41	5,21	10 454,44	4,77	36 397,49	
12. Kandangan	2,72	6 815,23	5,54	11 128,53	5,08	38 744,35	
13. K e d u	2,57	6 444,97	5,24	10 523,94	4,80	36 639,45	
14. Ngadirejo	2,42	6 081,26	4,94	9 930,04	4,53	34 571,78	
15. J u m o	5,12	12 846,49	10,45	20 976,92	9,57	73 031,86	
16. Gemawang	2,52	6 333,66	5,15	10 342,17	4,72	36 006,63	
17. Candiroto	2,58	6 471,46	5,26	10 567,19	4,82	36 790,04	
18. Bejen	2,69	6 746,77	5,49	11 016,75	5,03	38 355,18	
19. Tretep	1,04	2 617,39	2,13	4 273,92	1,95	14 879,81	
20. Wonobojo	1,33	3 340,35	2,72	5 454,43	2,49	18 989,77	
Jumlah / Total							
	2023	54,87	137 688,24	111,97	224 830,00	102,59	782 753,25
	2022	111,79	188 597,45	185,24	292 704,53	348,12	1 886 080,16
	2021	128,97	290 180,71	213,72	374 007,21	401,66	2 409 964,78
	2020	161,91	364 295,25	268,31	469 539,00	504,24	3 025 446,00
	2019	339,15	763 087,27	169,57	296 756,16	2 319,11	13 914 655,83

Sumber Data : Dinas Ketahanan Pangan, Pertanian dan Perikanan Kab. Temanggung

Source : Department of Food Resilience, Agriculture and Fisheries of Temanggung Regency

Tabel / Table : 5.5.4
Lanjutan / Continued

Kecamatan / District	Nilem		Udang Air Tawar	
	Produksi / Production (Kw.)	Nilai / Value (Ribu Rp)	Produksi / Production (Kw.)	Nilai / Value (Ribu Rp)
(1)	(14)	(15)	(17)	(18)
1. Parakan	20,30	50 475,69	3,22	11 280,54
2. Kledung	8,12	20 186,53	1,29	4 511,38
3. Bansari	9,51	23 656,91	1,51	5 286,95
4. B u l u	15,83	39 375,91	2,51	8 799,91
5. Temanggung	26,53	65 978,22	4,21	14 745,11
6. Tlogomulyo	4,83	12 006,58	0,77	2 683,28
7. Tembarak	17,44	43 369,58	2,77	9 692,43
8. Selopampang	12,05	29 963,60	1,91	6 696,40
9. Kranggan	27,11	67 420,24	4,30	15 067,38
10. Pringsurat	27,74	68 996,91	4,41	15 419,74
11. Kaloran	14,74	36 665,74	2,34	8 194,23
12. Kandangan	15,69	39 029,90	2,49	8 722,58
13. K e d u	14,84	36 909,49	2,36	8 248,70
14. Ngadirejo	14,00	34 826,57	2,22	7 783,20
15. J u m o	29,58	73 570,12	4,70	16 441,78
16. Gemawang	14,59	36 272,00	2,32	8 106,23
17. Candiroto	14,90	37 061,19	2,37	8 282,60
18. Bejen	15,54	38 637,86	2,47	8 634,97
19. Tretep	6,03	14 989,47	0,96	3 349,92
20. Wonobojo	7,69	19 129,73	1,22	4 275,20
Jumlah / Total 2023	317,06	788 522,24	50,35	176 222,53
2022	1 063,42	1 920 542,87	114,98	402 410,90
2021	1 227,00	2 454 000,00	132,66	464 310,00
2020	1 156,24	2 543 728,00	166,54	582 890,00
2019	2 239,75	4 927 448,52	343,90	1 203 649,64

Sumber Data : Dinas Ketahanan Pangan, Pertanian dan Perikanan Kab. Temanggung

Source : Department of Food Resilience, Agriculture and Fisheries of Temanggung Regency

Tabel / Table : 5.5.4
Lanjutan / Continued

Kecamatan / District	Unjar		Jumlah / Total	
	Produksi / Production (Kw.)	Nilai / Value (Ribu Rp)	Produksi / Production (Kw.)	Nilai / Value (Ribu Rp)
(1)	(19)	(20)	(23)	(24)
1. Parakan	9,64	24 946,98	75,02	232 763,61
2. Kledung	3,85	9 976,94	30,00	93 088,15
3. Bansari	4,52	11 692,13	35,16	109 091,48
4. B u l u	7,52	19 461,05	58,52	181 578,09
5. Temanggung	12,59	32 608,91	98,06	304 251,97
6. Tlogomulyo	2,29	5 934,10	17,85	55 367,13
7. Tembarak	8,28	21 434,87	64,46	199 994,50
8. Selopampang	5,72	14 809,14	44,53	138 174,16
9. Kranggan	12,87	33 321,61	100,21	310 901,69
10. Pringsurat	13,17	34 100,86	102,55	318 172,36
11. Kaloran	7,00	18 121,58	54,50	169 080,40
12. Kandangan	7,45	19 290,04	58,01	179 982,48
13. K e d u	7,05	18 242,05	54,86	170 204,41
14. Ngadirejo	6,65	17 212,60	51,76	160 599,26
15. J u m o	14,04	36 361,11	109,35	339 261,23
16. Gemawang	6,92	17 926,98	53,91	167 264,70
17. Candiroto	7,07	18 317,03	55,08	170 903,96
18. Bejen	7,38	19 096,28	57,43	178 174,63
19. Tretep	2,86	7 408,36	22,28	69 122,45
20. Wonobojo	3,65	9 454,63	28,43	88 214,84
Jumlah / Total 2023	150,52	389 717,25	1 171,97	3 636 191,50
2022	389,61	1 168 879,77	3 193,67	16 268 929,15
2021	449,56	1 348 677,61	3 684,93	18 771 426,04
2020	564,38	1 693 137,00	4 626,08	13 426 267,25
2019	881,79	2 645 369,21	6 783,00	25 067 538,73

Sumber Data : Dinas Ketahanan Pangan, Pertanian dan Perikanan Kab. Temanggung

Source : Department of Food Resilience, Agriculture and Fisheries of Temanggung Regency

Tabel / Table : 5.5.5

**Produksi Dan Nilai Hasil Penangkapan Ikan Di Genangan/Cekdam
Menurut Jenis ikan Dan Kecamatan di Kabupaten Temanggung, 2023**

Production and Value of Fish in Pool Specified by Fish Type and District of Temanggung Regency, 2023

Kecamatan / District	Karper / Carp		Gabus / Cork Fish		Lele / Cat Fish	
	Produksi / Production (Kw.)	Nilai / Value (Ribu Rp)	Produksi / Production (Kw.)	Nilai / Value (Ribu Rp)	Produksi / Production (Kw.)	Nilai / Value (Ribu Rp)
(1)	(2)	(3)	(4)	(5)	(6)	(7)
1. Parakan	5,03	15 077,64	1,43	3 715,28	1,29	2 577,68
2. Kledung	3,79	11 376,71	1,08	2 803,33	0,97	1 944,97
3. Bansari	4,11	12 335,35	1,17	3 039,55	1,05	2 108,86
4. B u l u	4,09	12 274,30	1,17	3 024,51	1,05	2 098,42
5. Temanggung	5,03	15 077,64	1,43	3 715,28	1,29	2 577,68
6. Tlogomulyo	1,25	3 742,19	0,36	922,11	0,32	639,77
7. Tembarak	6,49	19 468,28	1,85	4 797,18	1,66	3 328,31
8. Selopampang	5,57	16 714,44	1,59	4 118,60	1,43	2 857,51
9. Kranggan	4,10	12 287,50	1,17	3 027,76	1,05	2 100,68
10. Pringsurat	4,71	14 135,50	1,34	3 483,13	1,21	2 416,61
11. Kaloran	5,00	14 991,84	1,43	3 694,14	1,28	2 563,01
12. Kandangan	3,60	10 814,06	1,03	2 664,69	0,92	1 848,78
13. K e d u	7,62	22 855,72	2,17	5 631,88	1,95	3 907,43
14. Ngadirejo	4,44	13 313,80	1,27	3 280,65	1,14	2 276,13
15. J u m o	4,34	13 018,45	1,24	3 207,88	1,11	2 225,64
16. Gemawang	2,50	7 494,27	0,71	1 846,66	0,64	1 281,22
17. Candiroto	3,40	10 198,61	0,97	2 513,04	0,87	1 743,56
18. Bejen	3,17	9 503,96	0,90	2 341,87	0,81	1 624,80
19. Tretep	1,56	4 674,43	0,44	1 151,83	0,40	799,14
20. Wonoboyo	1,55	4 643,08	0,44	1 144,10	0,40	793,78
Jumlah / Total 2023	81,35	243 997,77	23,19	60 123,47	20,84	41 713,98
2022	225,51	563 831,09	48,30	108 675,81	30,95	54 200,64
2021	285,31	713 282,66	61,10	137 481,92	39,18	68 567,30
2020	186,22	465 555,00	59,59	134 084,25	29,80	52 151,75
2019	3,22	8 058,30	21,14	47 558,59	3,62	6 334,48

Sumber Data : Dinas Ketahanan Pangan, Pertanian dan Perikanan Kab. Temanggung

Source : Department of Food Resilience, Agriculture and Fisheries of Temanggung Regency

Tabel / Table 5.5.5.

Lanjutan / Continued

Kecamatan / District	Uceng		Udang Air Tawar / Freshwater Shrimp		Unjar	
	Produksi / Production (Kw.)	Nilai / Value (Ribu Rp)	Produksi / Production (Kw.)	Nilai / Value (Ribu Rp)	Produksi / Production (Kw.)	Nilai / Value (Ribu Rp)
(1)	(8)	(9)	(10)	(11)	(12)	(13)
1. Parakan	4,64	30 639,87	1,55	9 414,32	5,25	13 117,99
2. Kledung	3,50	23 119,05	1,17	7 103,49	3,96	9 898,07
3. Bansari	3,79	25 067,16	1,27	7 702,06	4,30	10 732,12
4. B u l u	3,77	24 943,10	1,26	7 663,94	4,27	10 679,01
5. Temanggung	4,64	30 639,87	1,55	9 414,32	5,25	13 117,99
6. Tlogomulyo	1,15	7 604,64	0,38	2 336,58	1,30	3 255,81
7. Tembarak	5,99	39 562,25	2,00	12 155,78	6,78	16 937,97
8. Selopampang	5,14	33 966,07	1,72	10 436,32	5,82	14 542,05
9. Kranggan	3,78	24 969,92	1,26	7 672,19	4,28	10 690,49
10. Pringsurat	4,35	28 725,30	1,45	8 826,05	4,92	12 298,30
11. Kaloran	4,61	30 465,52	1,54	9 360,75	5,22	13 043,35
12. Kandangan	3,32	21 975,68	1,11	6 752,18	3,77	9 408,55
13. K e d u	7,03	46 446,00	2,35	14 270,86	7,96	19 885,14
14. Ngadirejo	4,09	27 055,50	1,37	8 312,99	4,64	11 583,40
15. J u m o	4,00	26 455,31	1,34	8 128,58	4,53	11 326,44
16. Gemawang	2,30	15 229,40	0,77	4 679,34	2,61	6 520,24
17. Candiroto	3,14	20 725,00	1,05	6 367,90	3,55	8 873,09
18. Bejen	2,92	19 313,38	0,98	5 934,17	3,31	8 268,73
19. Tretep	1,44	9 499,10	0,48	2 918,67	1,63	4 066,89
20. Wonobojo	1,43	9 435,39	0,48	2 899,09	1,62	4 039,62
Jumlah / Total						
2023	75,03	495 837,51	25,08	152 349,58	84,97	212 285,25
2022	203,66	1 221 898,19	42,66	149 288,83	211,12	633 356,55
2021	257,63	1 545 780,00	53,96	188 860,00	267,08	801 236,82
2020	296,46	1 778 760,00	56,61	198 135,00	251,77	755 307,00
2019	55,99	335 922,24	287,52	747 545,28	16,62	49 857,42

Sumber Data : Dinas Ketahanan Pangan, Pertanian dan Perikanan Kab. Temanggung

Source : Department of Food Resilience, Agriculture and Fisheries of Temanggung Regency

Tabel / Table 5.5.5.

Lanjutan / Continued

Kecamatan / District	Belut		Nila / Parrot Fish		Jumlah / Total	
	Produksi / Production (Kw.)	Nilai / Value (Ribu Rp)	Produksi / Production (Kw.)	Nilai / Value (Ribu Rp)	Produksi / Production (Kw.)	Nilai / Value (Ribu Rp)
(1)	(14)	(15)	(16)	(17)	(18)	(19)
1. Parakan	5,21	36 468,08	3,10	9 304,61	27,49	120 315,48
2. Kledung	3,93	27 516,68	2,34	7 020,71	20,75	90 783,02
3. Bansari	4,26	29 835,34	2,54	7 612,31	22,49	98 432,76
4. B u l u	4,24	29 687,68	2,52	7 574,63	22,38	97 945,60
5. Temanggung	5,21	36 468,08	3,10	9 304,61	27,49	120 315,48
6. Tlogomulyo	1,29	9 051,17	0,77	2 309,35	6,82	29 861,62
7. Tembarak	6,73	47 087,64	4,00	12 014,13	35,50	155 351,54
8. Selopampang	5,78	40 426,97	3,44	10 314,70	30,48	133 376,65
9. Kranggan	4,25	29 719,61	2,53	7 582,78	22,41	98 050,93
10. Pringsurat	4,88	34 189,32	2,91	8 723,20	25,78	112 797,41
11. Kaloran	5,18	36 260,55	3,08	9 251,66	27,34	119 630,82
12. Kandangan	3,74	26 155,81	2,22	6 673,50	19,72	86 293,24
13. K e d u	7,90	55 280,78	4,70	14 104,56	41,68	182 382,36
14. Ngadirejo	4,60	32 201,89	2,74	8 216,12	24,28	106 240,49
15. J u m o	4,50	31 487,54	2,68	8 033,86	23,74	103 883,69
16. Gemawang	2,59	18 126,29	1,54	4 624,81	13,67	59 802,24
17. Candiroto	3,52	24 667,23	2,10	6 293,70	18,60	81 382,14
18. Bejen	3,28	22 987,10	1,96	5 865,02	17,33	75 839,04
19. Tretep	1,62	11 305,98	0,96	2 884,65	8,52	37 300,70
20. Wonoboyo	1,60	11 230,16	0,96	2 865,31	8,47	37 050,53
Jumlah / Total 2023	84,31	590 153,90	50,19	150 574,22	444,94	1 947 035,74
2022	221,06	884 220,92	128,26	344 837,77	1 110,99	3 960 309,79
2021	279,65	1 118 596,46	161,57	436 241,96	0,00	0,00
2020	315,83	1 421 230,50	147,49	398 225,70	1 489,78	5 568 449,20
2019	92,98	371 909,29	21,27	57 419,83	264,16	825 487,90

Sumber Data : Dinas Ketahanan Pangan, Pertanian dan Perikanan Kab. Temanggung

Source : Department of Food Resilience, Agriculture and Fisheries of Temanggung Regency



BAB VI

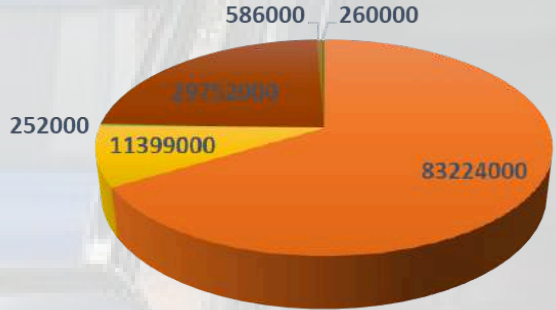
INDUSTRI, LISTRIK, AIR MINUM DAN BAHAN BAKAR



Daya Listrik Terpasang
260.890.550 VA



Banyak Pelanggan Listrik
247.229 pelanggan



- Pertalite
- Pertamax
- Pertamax Turbo
- Solar
- Dexlite
- Pertamina Dex



BANYAK INDUSTRI DAN PEKERJA

■ Unit Usaha ■ Pekerja



21 Mata Air

Terpasang 609 Liter/detik
Realisasi 457 Liter/detik





BAB VI
INDUSTRI, LISTRIK, AIR MINUM DAN BAHAN BAKAR
Industry, Electricity, Drink Water, and Fuel

1. Industri

Berdasarkan data dari Dinas Perindustrian dan Tenaga Kerja Kabupaten Temanggung, pada tahun 2023 tercatat bahwa jumlah perusahaan industri besar di Kabupaten Temanggung sebanyak 32 perusahaan, dengan total tenaga kerja mencapai 17.211 orang. Sementara itu, untuk industri sedang terdapat 62 unit dengan jumlah tenaga kerja sebanyak 4.999 orang dan Industri kecil dan rumah tangga sebanyak 17.358 unit usaha dan tenaga kerja sebanyak 57.452 orang. Dibandingkan dengan tahun sebelumnya, data menunjukkan adanya penurunan baik pada jumlah tenaga kerja maupun jumlah unit usaha di semua level klasifikasi industri.

Menurut Peraturan Menteri Perindustrian Republik Indonesia Nomor : 64/M-IND/PER/7/2016 tentang besaran jumlah tenaga kerja dan nilai investasi untuk klasifikasi usaha industri, industri besar adalah industri yang mempekerjakan paling sedikit 20 orang tenaga kerja dan memiliki nilai investasi lebih dari 15 Milyar Rupiah, industri sedang adalah industri yang mempekerjakan paling banyak 19 orang tenaga kerja dan memiliki nilai investasi paling sedikit 1 Milyar Rupiah atau mempekerjakan paling sedikit 20 orang tenaga kerja dan memiliki nilai investasi paling banyak 15 Milyar Rupiah, sedangkan industri kecil dan rumah tangga mempunyai tenaga kerja paling banyak 19 orang dan nilai investasi kurang dari 1 Milyar Rupiah.

Nilai investasi dalam industri pada tahun 2023 mencapai 579.149,53 miliar Rupiah, mengalami peningkatan sebesar 0,03 persen dibanding tahun sebelumnya, yaitu tahun 2022. Hal ini menunjukkan adanya dorongan pertumbuhan dalam sektor investasi industri meskipun pada tingkat yang relatif kecil. Di sisi lain, nilai produksi dari industri pada tahun yang sama mencapai 5.686.734,87 miliar Rupiah, mengalami peningkatan sebesar 290,76 miliar Rupiah atau sekitar 0,01 persen.

Industry

Based on data from the Department of Industry and Labor of Temanggung Regency, in 2023, there were recorded 32 large industrial companies in Temanggung Regency, employing a total of 17,211 workers. Meanwhile, there were 62 medium-sized units with a workforce of 4,999 individuals, and 17,358 small-scale and household industries employing 57,452 people. Compared to the previous year, the data indicates a decrease in both the number of workers and business units across all levels of industrial classification.

According to Regulation No. 64/M-IND/PER/7/2016 issued by the Ministry of Industry of the Republic of Indonesia concerning the criteria for the number of workers and investment value for industrial business classification, large industries are those that employ at least 20 workers and have an investment value of more than 15 billion Rupiah. Medium-sized industries employ a maximum of 19 workers and have a minimum investment value of 1 billion Rupiah or employ at least 20 workers with an investment value of up to 15 billion Rupiah. Meanwhile, small-scale and household industries have a maximum of 19 workers and an investment value of less than 1 billion Rupiah.

The investment value in the industry sector reached 579,149.53 billion Rupiah in 2023, showing a slight increase of 0.03 percent compared to the previous year, 2022. This indicates a modest growth trend in industrial investment, albeit at a relatively small rate. On the other hand, the production value of the industry sector in the same year amounted to 5,686,734.87 billion Rupiah, marking an increase of 290.76 billion Rupiah or about 0.01 percent. Despite this marginal percentage growth, it still reflects efforts to enhance industrial output and support sustainable economic growth. Hence, while the growth remains relatively stable, the role of the industry in creating economic value remains consistent and crucial in bolstering national economic growth.

2. Listrik

Pada bulan Desember 2023, jumlah pelanggan listrik di Kabupaten Temanggung mencapai 247.229 pelanggan, menunjukkan pertumbuhan sebesar 2,58 persen dari tahun sebelumnya. Wilayah cabang PLN Parakan memiliki daya terpasang sebesar 109.830.060 VA, sementara wilayah cabang PLN Temanggung memiliki daya terpasang sebesar 151.060.490 VA. Secara total, daya terpasang di seluruh wilayah Kabupaten Temanggung mencapai 260.890.550 VA, dengan jumlah pelanggan mencapai 247.229 pelanggan.

Maskipun jumlah pelanggan dan daya terpasang meningkat, rata-rata daya VA per pelanggan tetap dengan angka sekitar 1.055 VA per pelanggan pada tahun 2023.

Electricity

In December 2023, the number of electricity customers in Temanggung District reached 247,229, indicating a growth of 2.58 percent compared to the previous year. The PLN Parakan branch area had an installed capacity of 109,830,060 VA, while the PLN Temanggung branch area had an installed capacity of 151,060,490 VA. In total, the installed capacity across the entire Temanggung District reached 260,890,550 VA, with a total of 247,229 customers.

Despite the increase in the number of customers and installed capacity, the average VA power per customer remained consistent at around 1,055 VA per customer in 2023.

3. Air

Pada tahun 2023, Perusahaan Umum Daerah Air Minum Tirta Agung Kabupaten Temanggung melayani sebanyak 48.997 pelanggan, dengan jumlah pelanggan terbanyak berada di Kecamatan Temanggung. Pelanggan tersebut berasal dari berbagai kalangan, termasuk rumah tangga, badan sosial, sarana/fasilitas umum, toko, industri, dan perusahaan, dimana jumlah pelanggan terbesar berasal dari rumah tangga, mencapai 47.044 pelanggan. Kebutuhan akan air minum yang disalurkan oleh PDAM di Kabupaten Temanggung pada tahun 2023 mengalami peningkatan dibandingkan tahun sebelumnya, dengan jumlah air yang disalurkan sebesar 11.426.969 meter kubik, dengan nilai mencapai 28,9 Milyar rupiah, dimana mayoritas pelanggannya adalah rumah tangga.

Perumda Air Minum Tirta Agung Kabupaten Temanggung bertanggung jawab atas pengelolaan 21 mata air yang tersebar di 8 kecamatan. Dua mata air tambahan berasal dari Grabag (Magelang) dan Sumowono (Kabupaten Semarang). Total kapasitas terpasang mencapai 609 liter per detik dengan realisasi sebesar 457 liter per detik.

Pada tahun 2023 jumlah tangki air yang disalurkan mengalami peningkatan dibandingkan tahun sebelumnya yaitu sebanyak 381 tangki. Volume total air yang didistribusikan sejumlah 1.437 meter kubik dengan nilai 28.078.900 ribu rupiah.

Water

In 2023, the Regional Public Water Company, Tirta Agung, in Temanggung Regency served a total of 48,997 customers, with the highest number of customers residing in the Temanggung District. These customers encompass households, social organizations, public facilities, stores, industries, and companies, among which households comprised the majority, totaling 47,044. The demand for drinking water distributed by PDAM in Temanggung Regency witnessed an increase compared to the previous year, with a recorded distribution volume of 11,426,969 cubic meters, valued at 28,901,182,250 Indonesian Rupiah, predominantly consumed by households.

The Regional Drinking Water Company Tirta Agung in Temanggung Regency is responsible for managing 21 springs spread across 8 districts. Two additional springs come from Grabag (Magelang) and Sumowono (Semarang Regency). The total installed capacity reaches 609 liters per second, with an actual distribution of 457 liters per second.

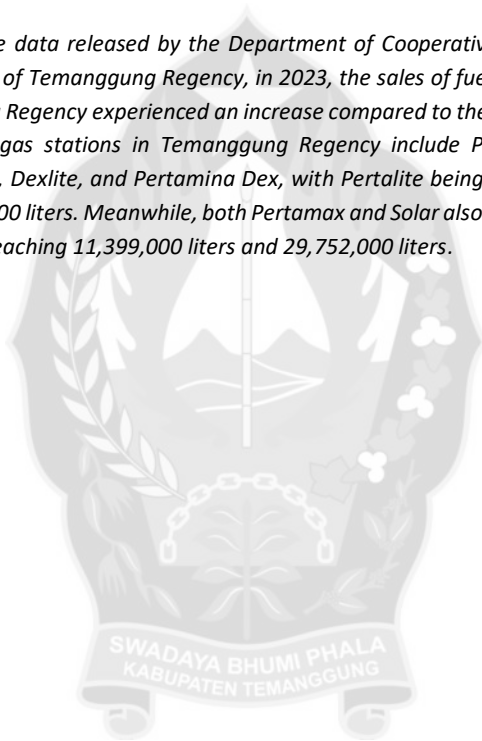
In 2023, the number of water tanks distributed increased compared to the previous year, reaching a total of 381 tanks. The total volume of water distributed amounted to 1,437 cubic meters, with a value of 28,078,900 thousand Indonesian Rupiah.

4. Bahan Bakar

Berdasarkan data yang dirilis oleh Dinas Koperasi, Usaha Kecil, Menengah, dan Perdagangan Kabupaten Temanggung, tercatat bahwa pada tahun 2023, terjadi peningkatan penjualan bahan bakar di seluruh SPBU di Kabupaten Temanggung jika dibandingkan dengan tahun sebelumnya. Jenis bahan bakar yang tersedia di SPBU di Kabupaten Temanggung meliputi Peralite, Pertamina, Pertamina Turbo, Solar, Dexlite, dan Pertamina Dex. Dari data tersebut, terlihat bahwa penjualan terbanyak terjadi pada jenis Peralite, dengan total penjualan mencapai 83.224.000 liter. Selain itu, terdapat peningkatan pada penjualan jenis bahan bakar lainnya, seperti Pertamina dan Solar, yang masing-masing mencapai 11.399.000 liter dan 29.752.000 liter jika dibandingkan dengan tahun sebelumnya.

Fuel

Based on the data released by the Department of Cooperatives, Small, Medium Enterprises, and Trade of Temanggung Regency, in 2023, the sales of fuel at all gas stations (SPBU) in Temanggung Regency experienced an increase compared to the previous year. The types of fuel sold at gas stations in Temanggung Regency include Peralite, Pertamina, Pertamina Turbo, Solar, Dexlite, and Pertamina Dex, with Peralite being the highest selling type, totaling 83,224,000 liters. Meanwhile, both Pertamina and Solar also increase compared to the previous year, reaching 11,399,000 liters and 29,752,000 liters.



Tabel/Table 6.1.1
Banyaknya Unit Usaha Industri dan Tenaga Kerja
Dirinci Menurut Klasifikasi Industri per Kecamatan
di Kabupaten Temanggung, 2023

The Number of Industries and Labor in Temanggung Regency, 2023

Kecamatan/ District	Industri Besar/ Large Industry		Ind. Sedang/ Medium Industry		Ind. Kecil & Rumah Tangga / Small & Household Industries		Jumlah/ Total	
	Jml. Usaha/ Company	Jumlah Pekerja/ Labor	Jml. Usaha/ Company	Jumlah Pekerja/ Labor	Jml. Usaha/ Company	Jumlah Pekerja/ Labor	Jml. Usaha/ Company	Jumlah Pekerja/ Labor
	(1)	(2)	(3)	(4)	(5)	(6)	(7)	(8)
1. Parakan	3	1 135	3	247	1 160	6 420	1 166	7 802
2. Kledung	0	0	0	0	1 414	6 311	1 414	6 311
3. Bansari	0	0	0	0	640	3 010	640	3 010
4. Bulu	0	0	4	101	1 067	4 895	1 071	4 996
5. Temanggung	3	668	12	1 244	1 463	4 033	1 478	5 945
6. Tlogomulyo	0	0	0	0	323	2 056	323	2 056
7. Tembarak	0	0	1	36	932	3 792	933	3 828
8. Selopampang	0	0	0	0	445	1 427	445	1 427
9. Kranggan	13	9 021	13	1 198	824	2 718	850	12 937
10. Pringsurat	10	4 513	12	962	1 275	3 801	1 297	9 276
11. Kaloran	0	0	0	0	1 741	3 979	1 741	3 979
12. Kandangan	1	114	9	826	1 641	4 921	1 651	5 861
13. Kedu	2	1 760	1	84	1 211	2 886	1 214	4 730
14. Ngadirejo	0	0	1	95	378	817	379	912
15. Jumo	0	0	3	84	630	1 211	633	1 295
16. Gemawang	0	0	0	0	986	2 950	986	2 950
17. Candiroto	0	0	3	122	296	889	299	1 011
18. Bejen	0	0	0	0	363	526	363	526
19. Tretjep	0	0	0	0	313	408	313	408
20. Wonobojo	0	0	0	0	256	415	256	415
Jumlah 2023	32	17 211	62	4 999	17 358	57 465	17 452	79 675
2022	32	17 211	60	4 973	17 329	57 369	17 421	79 553
2021	32	17 211	60	4 937	17 178	56 825	17 270	78 973
2020	39	25 893	60	4 938	16 798	63 009	16 897	93 840
2019	40	33 112	61	4 939	17 118	60 669	17 194	78 219

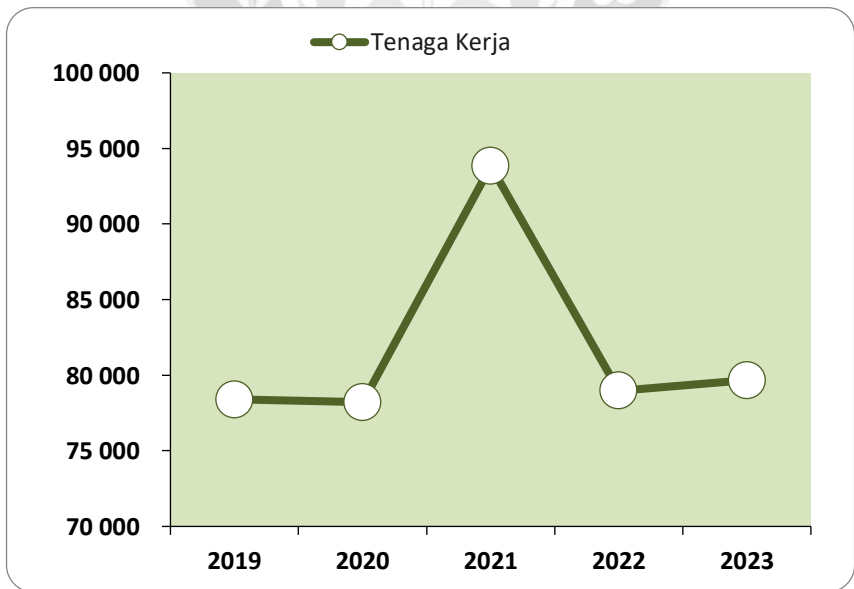
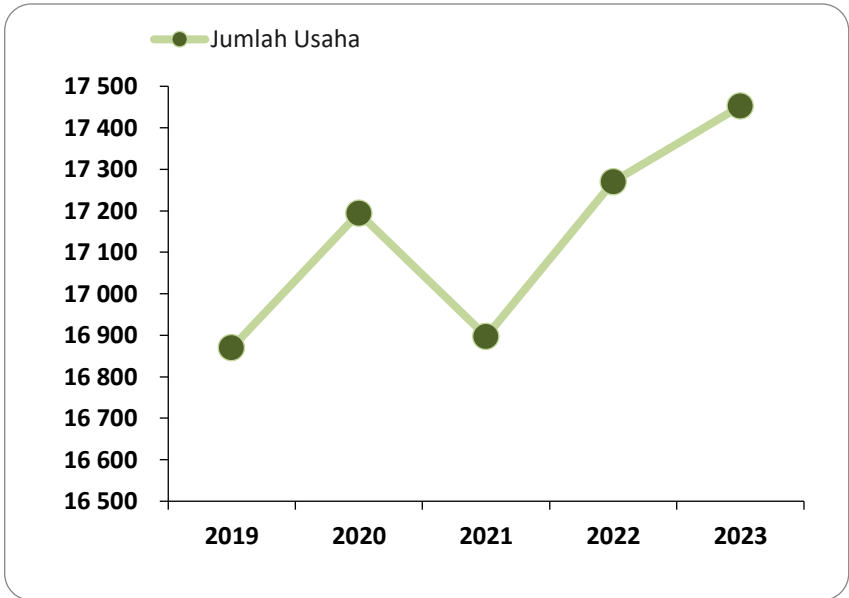
Sumber Data : Dinas Perindustrian dan Tenaga Kerja Kabupaten Temanggung

Source : Department of Industry and Labor of Temanggung Regency

Keterangan : *)

1. Industri Besar , jumlah modal > 1 milyar
2. Industri Sedang , jumlah modal 500 juta s.d. 1 milyar
3. Industri Kecil, jumlah modal <500 juta

Grafik / Figure 6.1.
Perkembangan Unit Usaha dan Tenaga Kerja Industri
di Kabupaten Temanggung, 2019- 2023
The Growth of Manufacture and Labor in Temanggung Regency, 2019-2023



Tabel/Table 6.1.2

**Banyaknya Unit Usaha Industri, Tenaga Kerja, Nilai Investasi dan Nilai Produksi
Dirinci Menurut Kelompok Industri di Kabupaten Temanggung, 2023**

*Number of Industry, Labor, Investment Value, and Production Value
Specified by Industry Groups in Temanggung Regency, 2023*

Kelompok Industri / Industry Groups	Jumlah/ Total		Nilai Investasi (Juta Rp.)/ Investment Value	Nilai Produksi (Juta Rp.)/ Production Value
	Perusahaan/ Company	Tenaga Kerja/ Labor		
(1)	(2)	(3)	(4)	(5)
1. Industri Pangan/ <i>Food Industry</i>	9 937	42 309	17 550,00	143 594,64
2. Industry Sandang/ <i>Clothing Industry</i>	406	815	1 091,00	4 183,39
3. Industri kimia dan Bahan Bangunan/ <i>Chemical and Building Material Industry</i>	1 714	8 843	118 103,00	1 457 858,35
4. Industri Logam dan Elektronika/ <i>Metal and Electronics Industry</i>	266	798	1 580,00	11 799,90
5. Kerajinan/ <i>Craft</i>	5 097	11 584	1 394,00	31 666,90
6. Industri Kayu Primer Hasil Hutan/ (Laminating. Bare core, Veneer) Wood Forest Product Industry	32	15 326	439 431,53	4 037 631,69
7. Industri Lain				
Jumlah 2023	17 452	79 675	579 149,53	5 686 734,87
2022	17 422	79 518	578 949,32	5 686 444,11
2021	17 235	79 011	578 392,80	11 339 787,70
2020	17 284	78 945	580 140,33	5 683 953,00
2019	16 870	78 392	1 047 572,21	5 681 801,13

Sumber Data : Dinas Perindustrian dan Tenaga Kerja Kabupaten Temanggung

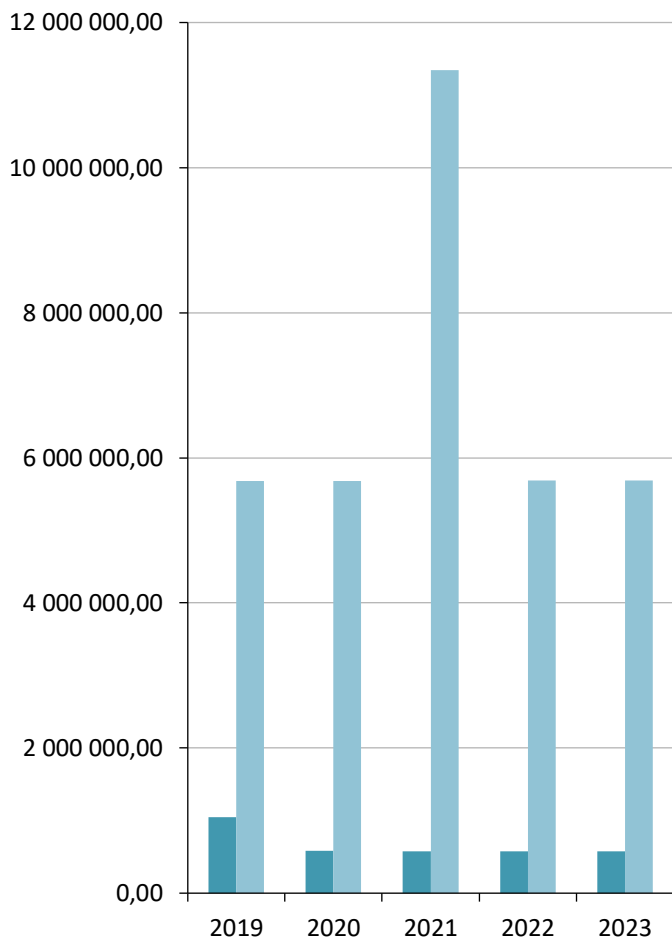
Source : *Department of Industry and Labor of Temanggung Regency*

Grafik / Figure 6.2.

Perkembangan Nilai Investasi dan Nilai Produksi

Sektor Industri di Kabupaten Temanggung, 2019- 2023

Investment Growth and Production Values of Manufacture in Temanggung Regency, 2019-2023



■ Nilai Investasi

■ Nilai Produksi

Tabel / Table : 6.1.3

**Realisasi Volume dan Nilai Ekspor Produk Industri
Menurut Komoditi di Kabupaten Temanggung, 2018 - 2023**

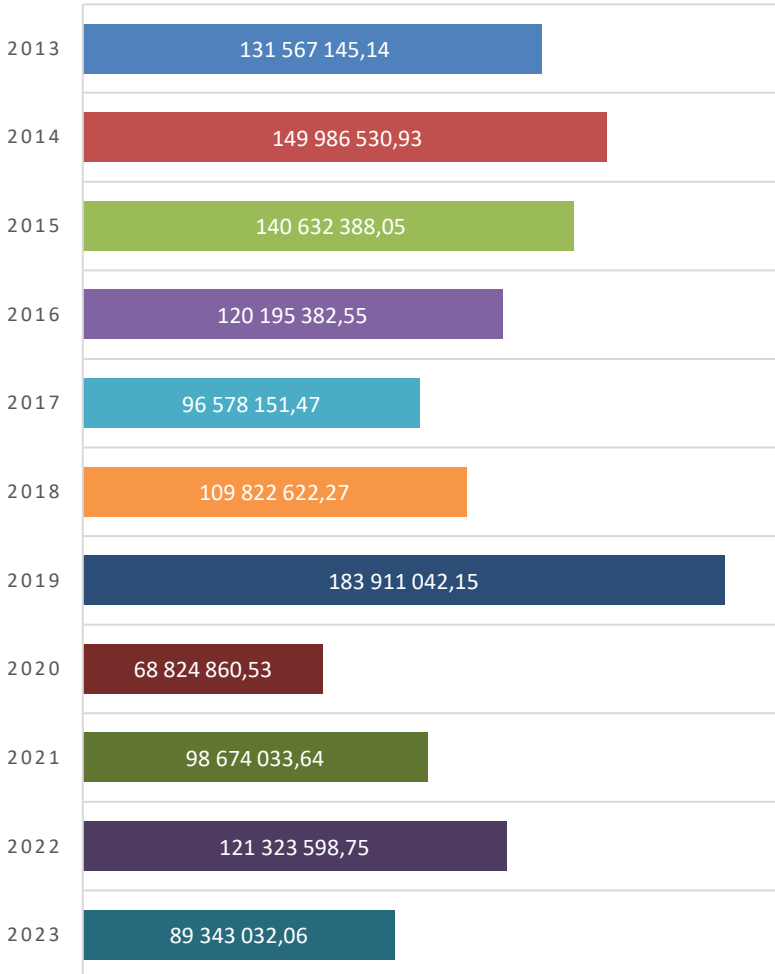
Volume and Export Values of Industrial Product by Commodity in Temanggung Regency, 2018 - 2023

Komoditi Ekspor / Export Commodity	Volume Ekspor / Export Volume	Nilai Ekspor / Export Value
(1)	(2)	(3)
I. Kayu Olahan		
Tahun 2015	244 624,69 M ³	US\$ 140 632 388,05
Tahun 2016	297 789,00 M ³	US\$ 120 195 382,55
Tahun 2017	252 276,10 M ³	US\$ 96 578 151,47
Tahun 2018	342 059,08 M ³	US\$ 109 822 622,27
Tahun 2019	3 326 097,43 M ³	US\$ 183 911 042,15
Tahun 2020	2 575 294,88 M ³	US\$ 68 824 860,53
Tahun 2021	962 990,42 M ³	US\$ 98 674 033,64
Tahun 2022	343 740,17 M ³	US\$ 121 323 598,75
Tahun 2023	114 294 824,25 KGM	US\$ 89 343 032,06
II. Kapulaga		
Tahun 2018	0,00 Ton	Rp. 0,00
Tahun 2019	0,00 Ton	Rp. 0,00
Tahun 2020	0,00 Ton	Rp. 0,00
Tahun 2021	170,95 Ton	Rp. 23 667 041 295,00
Tahun 2022	0,00 Ton	Rp. 0,00
Tahun 2023	251,98 Ton	Rp. 12 520 769 874,00
III. Vanili		
Tahun 2018	0,00 Ton	Rp. 0,00
Tahun 2019	0,00 Ton	Rp. 0,00
Tahun 2020	0,00 Ton	Rp. 0,00
Tahun 2021	0,00 Ton	Rp. 714 800 000,00
Tahun 2022	2,58 Ton	US\$ 407 710,00
Tahun 2023	0,58 Ton	Rp. 1 389 534 000,00

Sumber Data : Dinas Koperasi, Usaha Kecil, Menengah dan Perdagangan Kabupaten Temanggung

Source : Department of Cooperation, Small and Medium Enterprises, and Trade of Temanggung Regency

Gambar / Figure : 6.3
Realisasi Nilai Ekspor Kayu Olahan
Kabupaten Temanggung, 2013- 2023
Value of Export Processing Wood, 2013-2023



Tabel / Table : 6.1.4.

**Banyaknya Perusahaan dan Tenaga Kerja Industri
Menurut Jenis Industri di Kabupaten Temanggung, 2023**

Number of Industries and Labors Specified by Type of Industry in Temanggung Regency, 2023

Jenis Industri Berdasarkan Produknya/ Type of Industry based on their Product	Jumlah/ Total	
	Perusahaan/ Company	Tenaga Kerja/ Labor
(1)	(2)	(3)
I. INDUSTRI PANGAN		
1. Pemotongan Hewan	26	137
2. Pengolahan Buah (Buah dalam Botol)	32	102
3. Sale goreng	17	163
4. Jahe Instan	5	16
5. Susu Segar	2	27
6. Susu Kedelai	10	21
7. Pembersihan Kopi	992	2 768
8. Tepung Jagung	5	21
9. Tepung Tapioka	3	7
10. Ransum Pakan Ternak	4	37
11. Roti dan Sejenisnya	125	388
12. Gula Aren	1 275	1 395
13. Glukosa	1	14
14. Sirup	1	16
15. Mie	1	8
16. Pembungkus Teh	14	14
17. Kopi Bubuk	329	656
18. Es	24	58
19. Kecap	7	38
20. Tempe	511	937
21. Tahu	115	485
22. Kedele Goreng	4	17
23. Kacang Telur	13	33
24. Krupuk dan sejenisnya (Krupuk, cering, lenteng dll)	2 035	5 996
25. Tape Ketela	43	56

Sumber Data : Dinas Perindustrian dan Tenaga Kerja Kabupaten Temanggung

Source : Department of Industry and Labor of Temanggung Regency

Tabel / Table 6.1.4.

Lanjutan / Continued

Jenis Industri Berdasarkan Produknya/ Type of Industry based on their Product	Jumlah/ Total	
	Perusahaan/ Company	Tenaga Kerja/ Labor
(1)	(2)	(3)
26. Kue basah	579	2 065
27. Makanan lain (Madu)	8	25
28. Makanan lain (Jamur)	8	26
29. Air Minum Dalam Kemasan (AMDK)	8	177
30. Pengeringan dan Pengolahan Tembakau	3 732	26 494
31. Rokok Kretek	2	25
32. Rokok Cerutu	3	75
33. Cengkeh Rajangan	3	12
II. INDUSTRI SANDANG		
1. Rajutan	182	254
2. Kasur dan Bantal	20	45
3. Pakaian Jadi	129	330
4. Batik	5	18
5. Pakaian Kesenian	46	90
6. Training Pack	11	38
7. Masker, Kain Pel dll	8	23
8. Pengawetan Kulit	1	3
9. Barang dari Kulit	2	7
10. Alas Kaki / Sepatu	2	7
III. INDUSTRI KIMIA DAN BAHAN BANGUNAN		
1. Ubin Kayu	2	1 966
2. Panel Kayu / Bnalken / Papan	29	813
3. Moulding dan Bahan Bangunan	447	2 973
4. Percetakan	19	92
5. Foto Copy	21	50
6. Cetak Film	8	17
7. Pupuk Alam	13	491

Sumber Data : Dinas Perindustrian dan Tenaga Kerja Kabupaten Temanggung

Source : Department of Industry and Labor of Temanggung Regency

Tabel / Table 6.1.4.

Lanjutan / Continued

Jenis Industri Berdasarkan Produknya/ Type of Industry based on their Product	Jumlah/ Total	
	Perusahaan/ Company	Tenaga Kerja/ Labor
(1)	(2)	(3)
8. Sabun	3	10
9. Vulkansir Ban	6	17
10. Minyak Atsiri	3	10
11. Kemasan Plastik	1	63
12. Tas Plastik	45	136
13. Daur Ulang Plastik	3	39
14. Batu Bata	340	812
15. Genteng	597	794
16. Gips	9	42
17. Barang dari Semen	9	35
18. Furnitur Kayu	140	363
19. Furnitur Cat Duco	15	103
20. Furnitur Bambu	4	17
IV. INDUSTRI LOGAM DAN ELEKTRONIKA		
1. Teralis Besi	32	82
2. Las	81	132
3. Pande Besi	2	15
4. Mesin Perajang Tembakau	17	93
5. Alat Perajang Tembakau (Kayu/Manual)	19	51
6. Penetas Telur	3	27
7. Furnitur Logam	2	25
8. Daur Ulang Timah Bekas Aki	2	8
9. Pemeliharaan dan reparasi mobil	42	256
10. Pemeliharaan dan reparasi sepeda motor	49	77
11. Reparasi elektronika	16	30
12. Perakitan antena	1	2

Sumber Data : Dinas Perindustrian dan Tenaga Kerja Kabupaten Temanggung

Source : Department of Industry and Labor of Temanggung Regency

Tabel / Table 6.1.4.
Lanjutan / Continued

Jenis Industri Berdasarkan Produknya/ Type of Industry based on their Product	Jumlah/ Total	
	Perusahaan/ Company	Tenaga Kerja/ Labor
(1)	(2)	(3)
V. KERAJINAN		
1. Bordir	14	14
2. Anyaman Bambu/Keranjang tembakau	3 709	8 083
3. Kerajinan Bambu	6	10
4. Kuda Lumpung	6	27
5. Anyaman Lidi	158	481
6. Anyaman Pelepah pisang	268	568
7. Anyaman Mendong	6	27
8. Kerajinan Kayu /Patung	19	31
9. Alat Dapur Dari bambu	373	912
10. Bedug	5	11
11. Tangkai Cangkul	7	16
12. Terompah kayu	39	103
13. Alat Jemur Bambu	16	43
14. Gerabah Tanah	174	323
15. Relief Tembaga/Kuningan	7	104
16. Gamelan Tradisional	2	2
17. Alat Musik	2	15
18. Alat Olah Raga	2	65
19. Mainan Anak	5	40
20. Radio Kayu dan Alat Fungsional Lainnya	1	37
21. Sapu Ijuk	278	672
VI. INDUSTRI KAYU PRIMER HASIL HUTAN		
1. Laminating, Bare Core, Veneer dll	32	15 326
Jumlah	2023	17 452
	2022	17 424
	2021	17 266
	2020	16 953
	2019	17 193

Sumber Data : Dinas Perindustrian dan Tenaga Kerja Kabupaten Temanggung

Source : Department of Industry and Labor of Temanggung Regency

Tabel / Table : 6.1.5
Jenis, Jumlah dan Nilai Produksi Sektor Industri
Menurut Jenis Industri di Kabupaten Temanggung, 2023
Type, Number, and Production Value of Industrial Sector Specified by Industrial Type
in Temanggung Regency, 2023

Jenis Industri Berdasarkan Produknya / <i>Type of Industry based on their products</i>	Satuan / <i>Unit</i>	Jumlah Produksi/ <i>Production Number</i>	Nilai Produksi (Juta Rp.)/ <i>Production Value</i> (<i>Million Rupiah</i>)
(1)	(2)	(3)	(4)
I. INDUSTRI PANGAN			
1. Pemotongan Hewan	Ton	191,00	4 459,35
2. Pengolahan Buah	Ton	50,00	969,42
3. Pisang Aroma	Ton	746,00	3 218,48
4. Jahe Instan	Ton	22,00	334,59
5. Susu Segar	Liter	3 039,00	1 934,58
6. Susu Kedelai	Liter	769,00	55,40
7. Pembersihan Kopi	Ton	1 262,00	6 924,45
8. Tepung Jagung	Ton	257,00	886,33
9. Tepung Tapioka	Ton	11,00	830,93
10. Ransum Pakan Ternak	Ton	1 508,00	3 656,11
11. Roti dan Sejenisnya	Ton	602,00	6 589,22
12. Gula Aren	Ton	711,00	8 586,32
13. Glukosa	Ton	148,00	387,77
14. Sirup	Liter	23 085,00	199,42
15. Mie	Liter	295,00	703,52
16. Pengeringan Teh	Ton	3,00	35,37
17. Kopi Bubuk	Ton	77,00	5 149,50
18. Es	Ton	77,00	332,37
19. Kecap	Liter	523,00	1 329,49
20. Tempe	Ton	4 650,00	17 505,01
21. Tahu	Ton	5 230,00	14 624,44
22. Kedelai Goreng	Ton	26,00	127,41
23. Kacang Telor	Ton	38,00	276,98
24. Kerupuk dan Sejenisnya (Kerupuk, Ceriping, Lenteng dll)	Ton	10 450,00	35 009,51
25. Tape Ketela	Ton	70,00	82,21

Sumber Data : Dinas Perindustrian dan Tenaga Kerja Kabupaten Temanggung
Source : Department of Industry and Labour Temanggung Regency

Tabel / Table 6.1.5
Lanjutan / Continued

Jenis Industri Berdasarkan Produknya / Type of Industry based on their products	Satuan / Unit	Jumlah Produksi/ Production Number	Nilai Produksi (Juta Rp./) Production Value (Million Rupiah)
(1)	(2)	(3)	(4)
26. Kue Basah	ton	1 142,00	10 365,70
27. Makanan Lain (Madu)	ton	41,00	763,35
28. Makanan lain (Jamur)	ton	41,00	763,35
29. Air Minum Dalam Kemasan (AMDK)	ltr	869 309,00	8 035,31
30. Pengeringan dan Pengolahan Tembakau	ton	16 068,00	3 572,96
31. Rokok Kretek	juta btg	363,00	3 636,00
32. Rokok Cerutu	ribu btg	8,00	2 102,99
33. Cengkeh Rajangan	ton	9,00	146,80
II. INDUSTRI SANDANG			
1. Rajutan	dozen	17 524,00	293,54
2. Kasur dan Bantal	buah	929,00	91,58
3. Pakaian Jadi	potong	6 321,00	1 702,54
4. Batik	potong	13 930,00	666,93
5. Pakaian Kesenian	potong	3 053,00	853,45
6. Training Pack	potong	13 930,00	334,64
7. Masker, Kain pel dll	buah	38 307,00	35,22
8. Pengawetan Kulit	buah	969,00	93,93
9. Barang dari Kulit	buah	720,00	88,06
10. Alas kaki/ Sepatu	pasang	781,00	23,48
III. INDUSTRI KIMIA DAN BAHAN BANGUNAN			
1. Ubin Kayu	m3	74 039,00	585 725,62
2. Panel Kayu/ Bnalken/ Papan	m3	97 665,00	743 425,49
3. Moulding dan Bahan Bangunan	m3	719 545,00	21 098,97
4. Percetakan	rb lembar	584 823,00	2 458,57
5. Foto copy	rb lembar	3 509,00	351,22
6. Cetak Film	rb lembar	175,00	702,45
7. Pupuk Alam	ton	269,00	76 098,67

Sumber Data : Dinas Perindustrian dan Tenaga Kerja Kabupaten Temanggung

Source : *Department of Industry and Labour Temanggung Regency*

Tabel / Table 6.1.5
Lanjutan / Continued

Jenis Industri Berdasarkan Produknya / <i>Type of Industry based on their products</i>	Satuan <i>/ Unit</i>	Jumlah Produksi/ <i>Production Number</i>	Nilai Produksi (Juta Rp./) <i>Production Value</i> <i>(Million Rupiah)</i>
(1)	(2)	(3)	(4)
8. Sabun	ton	40,00	8,20
9. Vulkansir Ban	buah	938,00	110,66
10. Minyak Atsiri	kilo	6,00	105,12
11. Kemasan Plastik	pack	772 408,00	951,64
12. Tas Plastik	buah	37 517,00	94,06
13. Daur Ulang Plastik	ton	254,00	276,64
14. Batu Bata	buah	19 861 590,00	4 702,88
15. Genteng	buah	16 551 649,00	8 022,56
16. Gips	m3	7 172,00	232,38
17. Barang dari Semen	m3	29 739,00	774,59
18. Furnitur Kayu	Stel	56 233,00	6 422,30
19. Furnitur Cat Duco	Stel	5 517,00	6 196,74
20. Furnitur Bambu	Stel	132,00	99,59
IV. INDUSTRI LOGAM DAN ELEKTRONIKA			
1. Teralis Besi	ton	971,00	1 129,75
2. Las	buah	286,00	475,84
3. Pande Besi	buah	1 379,00	42,09
4. Mesin Perajang Tembakau	buah	828,00	2 259,50
5. Alat Perajang Tembakau (Kayu/Manual)	buah	861,00	55,38
6. Penetas Telur	buah	310,00	420,89
7. Furnitur Logam	buah	609,00	16,61
8. Daur Ulang Timah Bekas Aki	ton	642,00	221,52
9. Pemeliharaan dan Reperasi Mobil	buah	3 212,00	3 488,94
10. Pemeliharaan dan Reperasi Sepeda Motor	buah	97 479,00	3 434,63
11. Reperasi Elektronika	buah	11 631,00	88,61
12. Perakitan Antena	buah	100,00	166,14

Sumber Data : Dinas Perindustrian dan Tenaga Kerja Kabupaten Temanggung

Source : *Department of Industry and Labour Temanggung Regency*

Tabel / Table 6.1.5
Lanjutan / Continued

Jenis Industri Berdasarkan Produknya / Type of Industry based on their products	Satuan / Unit	Jumlah Produksi/ Production Number	Nilai Produksi (Juta Rp.)/ Production Value (Million Rupiah)
(1)	(2)	(3)	(4)
V. KERAJINAN			
1. Bordir	Buah	8 529,32	90,82
2. Anyaman Bambu/Keranjang Tembakau	Buah	2 066 421,81	16 614,00
3. Kerajinan Bambu	Buah	8 307,78	232,60
4. Kuda Lumping	Buah	2 436,95	238,13
5. Anyaman Lidi	Buah	10 080,11	354,43
6. Anyaman Pelepah Pisang	Buah	7 532,39	315,67
7. Anyaman Mendong	Buah	13 957,07	71,99
8. Kerajinan Kayu/ Patung	Buah	62 917,59	143,99
9. Alat Dapur dari Bambu	Buah	1 728 904,40	686,71
10. Bedug	Buah	99,69	420,89
11. Tangkai Cangkul	Buah	3 323,11	33,23
12. Terompah Kayu	Buah	18 106,70	86,39
13. Alat Jemur Bambu	Buah	10 910,88	110,76
14. Gerabah Tanah	Buah	67 348,40	121,84
15. Relief Tembaga	Set	8 529,32	5 538,00
16. Gamelan Tembaga	Buah	178,00	178,00
17. Alat Musik.	Buah	24 369,49	77,53
18. Alat Olah Raga	Buah	7 694,28	72,68
19. Mainan Anak	Buah	33 784,97	2 159,82
20. Radio Kayu dan Alat Fungsional	Buah	6 420,42	3 288,72
21. Sapu Ijuk	Buah	51 043,00	830,70
VI. INDUSTRI KAYU PRIMER HASIL HUTAN			
1. Laminating, Bare Core, Veneer dll	M3	912 145,10	4 037 631,69

Sumber Data : Dinas Perindustrian dan Tenaga Kerja Kabupaten Temanggung
Source : Department of Industry and Labour Temanggung Regency

Tabel / Table : 6.2.1.a
Perkembangan Pelanggan Listrik Dirinci Menurut Kecamatan
di Wilayah PLN ULP Temanggung, 2019-2023
The Growth of Electricity Customers in Temanggung Service Area, 2019-2023

Kecamatan/ District	Banyaknya Pelanggan/ Customer					Perkembangan / Progression	
	2019	2020	2021	2022	2023	Jumlah/ Total	Persentase %
(1)	(2)	(3)	(4)	(5)	(6)	(7)	(8)
1. Parakan	0	0	0	0	0	0	0,00
2. Kledung	0	0	0	0	0	0	0,00
3. Bansari	0	0	0	0	0	0	0,00
4. Bulu	0	0	0	0	0	0	0,00
5. Temanggung	27 695	28 526	29 338	30 071	30 798	727	2,42
6. Tlogomulyo	5 387	5 548	5 706	5 845	5 969	124	2,12
7. Tembarak	7 694	7 925	8 150	8 550	8 753	203	2,37
8. Selopampang	4 662	4 802	4 939	5 149	5 275	126	2,45
9. Kranggan	14 100	14 523	14 936	15 483	15 992	509	3,29
10. Pringsurat	14 888	15 235	15 668	16 013	16 347	334	2,09
11. Kaloran	11 996	12 356	12 708	12 985	13 362	377	2,90
12. Kandangan	13 384	13 664	14 053	14 401	14 739	338	2,35
13. Kedu	0	0	0	0	0	0	0,00
14. Ngadirejo	0	0	0	0	0	0	0,00
15. Jumo	0	0	0	0	0	0	0,00
16. Gemawang	2 466	2 540	2 612	2 664	2 705	41	1,54
17. Candiroti	0	0	0	0	0	0	0,00
18. Bejen	0	0	0	0	0	0	0,00
19. Tretap	0	0	0	0	0	0	0,00
20. Wonoboyo	0	0	0	0	0	0	0,00
Jumlah		105 119	108 110	111 161	113 940	2 779	2,50

Sumber Data : Kantor PLN ULP Temanggung

Source : State Electricity Company, Ltd of ULP Temanggung

Tabel / Table : 6.2.1.b
Perkembangan Pelanggan Listrik Dirinci Menurut Kecamatan
di Wilayah PLN Rayon Parakan, 2020 - 2023
The Growth of Electricity Costumers in Parakan Service Area, 2020 - 2023

Kecamatan/ District	Banyaknya Pelanggan/ Customer				Perkembangan / Progression	
	2020	2021	2022	2023	Jumlah/ Total	Persentase %
(1)	(2)	(3)	(4)	(5)	(6)	(7)
1. Parakan	15 899	16 146	16 495	16 871	376	2,28
2. Kledung	8 097	8 450	8 699	8 894	195	2,24
3. Bansari	8 382	8 714	8 904	9 100	196	2,20
4. Bulu	13 552	13 802	14 187	14 543	356	2,51
5. Temanggung	0	0	0	0	0	0
6. Tlogomulyo	0	0	0	0	0	0
7. Tembarak	0	0	0	0	0	0
8. Selopampang	0	0	0	0	0	0
9. Kranggan	0	0	0	0	0	0
10. Pringsurat	0	0	0	0	0	0
11. Kaloran	0	0	0	0	0	0
12. Kandangan	0	0	0	0	0	0
13. Kedu	15 215	15 491	15 897	16 367	470	2,96
14. Ngadirejo	14 521	14 753	15 185	15 660	475	3,13
15. Jumo	8 913	9 238	9 456	9 711	255	2,70
16. Gemawang	6 863	7 184	7 366	7 582	216	2,93
17. Candiroto	9 873	10 152	10 453	10 771	318	3,04
18. Bejen	7 611	7 952	8 117	8 289	172	2,12
19. Tretep	6 753	7 087	7 214	7 413	199	2,76
20. Wonoboyo	7 337	7 658	7 862	8 088	226	2,87
Jumlah	123 016	126 627	129 835	133 289	3 454	2,66

Sumber Data : Kantor PLN Rayon Parakan

Source : State Electricity Company, Ltd of Rayon Parakan

Tabel / Table : 6.2.1.c
Perkembangan Pelanggan Listrik Dirinci Menurut Kecamatan
di Kabupaten Temanggung, 2019 - 2023
The Growth of Electricity Costumers in Temanggung Regency, 2019 - 2023

Kecamatan/ District	Tahun / Year					Perkembangan / Progression	
	2019	2020	2021	2022	2023	Jumlah/ Total	%
(1)	(2)	(3)	(4)	(5)	(6)	(7)	(8)
1. Parakan	15 656	15 899	16 146	16 495	16 871	376	2,28
2. Kledung	7 680	8 097	8 450	8 699	8 894	195	2,24
3. Bansari	7 981	8 382	8 714	8 904	9 100	196	2,20
4. Bulu	13 309	13 552	13 802	14 187	14 543	356	2,51
5. Temanggung	27 695	28 526	29 338	30 071	30 798	727	2,42
6. Tlogomulyo	5 387	5 548	5 706	5 845	5 969	124	2,12
7. Tembarak	7 694	7 925	8 150	8 550	8 753	203	2,37
8. Selopampang	4 662	4 802	4 939	5 149	5 275	126	2,45
9. Kranggan	14 100	14 523	14 936	15 483	15 992	509	3,29
10. Pringsurat	14 888	15 235	15 668	16 013	16 347	334	2,09
11. Kaloran	11 996	12 356	12 708	12 985	13 362	377	2,90
12. Kandangan	13 384	13 664	14 053	14 401	14 739	338	2,35
13. Kedu	14 947	15 215	15 491	15 897	16 367	470	2,96
14. Ngadirejo	14 302	14 521	14 753	15 185	15 660	475	3,13
15. Jumo	8 514	8 913	9 238	9 456	9 711	255	2,70
16. Gemawang	8 944	9 403	9 796	10 030	10 287	257	2,56
17. Candiroto	9 612	9 873	10 152	10 453	10 771	318	3,04
18. Bejen	7 206	7 611	7 952	8 117	8 289	172	2,12
19. Tretep	6 359	6 753	7 087	7 214	7 413	199	2,76
20. Wonoboyo	6 949	7 337	7 658	7 862	8 088	226	2,87
Jumlah / Total	221 265	228 135	234 737	240 996	247 229	6 233	2,59

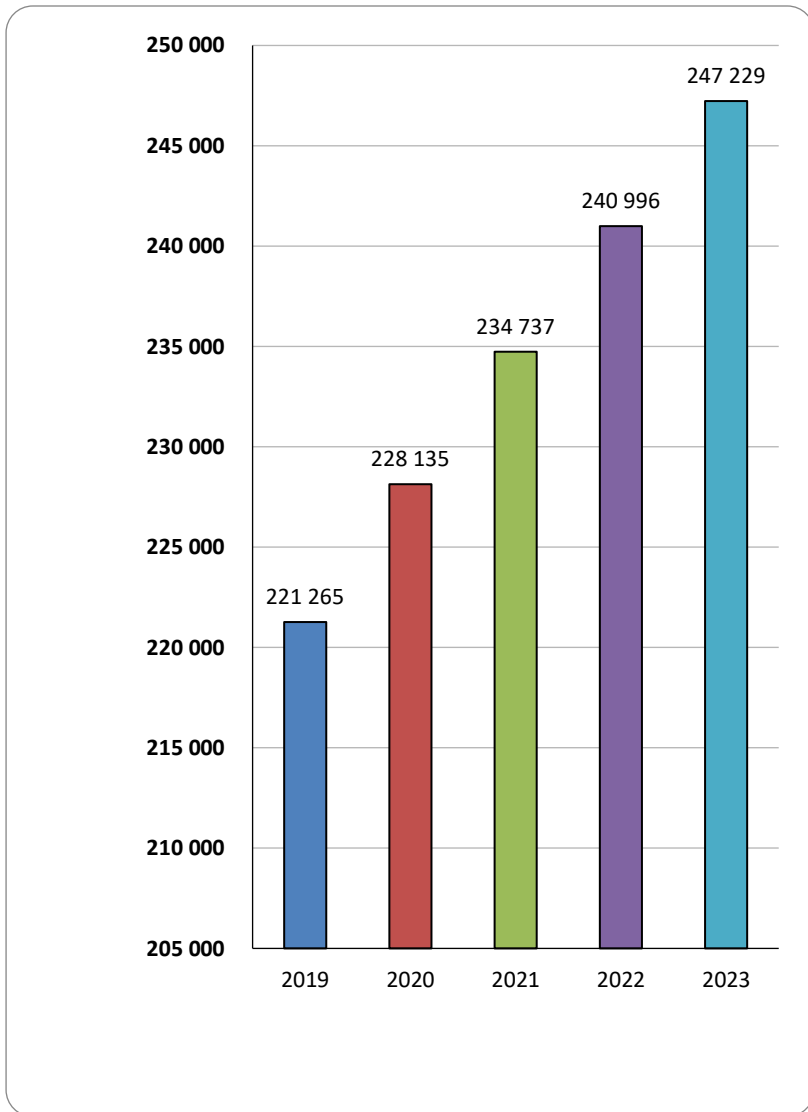
Sumber Data: Kantor PLN ULP Temanggung dan PLN Rayon Parakan

Source : State Electricity Company, Ltd of Rayon Parakan and Temanggung

Grafik / Figure : 6.4.

**Banyaknya Pelanggan Listrik PLN
di Kabupaten Temanggung, 2019 - 2023**

Number of Electricity Customers in Temanggung Regency, 2019-2023



Tabel / Table : 6.2.2.b
Perkembangan Pelanggan dan Daya (VA) Menurut Bulan
di Wilayah Rayon PLN Parakan, 2023

The Growth of Customer and Power (VA) Specified by Month in Parakan Service Area, 2023

Bulan / Month	Banyaknya Pelanggan/ Customer	Daya Terpasang (VA) / Installed Power	Rata-rata Daya VA per pelanggan / Average Power per Customer
(1)	(2)	(3)	(4)
1. Januari/ January	130 052	107 030 410	822,98
2. Pebruari/ February	130 286	107 376 510	824,16
3. M a r e t/ March	130 539	107 818 460	825,95
4. April/ April	130 686	108 174 160	827,74
5. M e i/ May	130 917	108 470 610	828,54
6. J u n i/ June	131 123	107 331 310	818,55
7. J u l i/ July	131 387	107 515 510	818,31
8. Agustus/ August	131 771	108 153 060	820,77
9. September/ September	132 042	108 632 210	822,71
10. Oktober/ October	132 390	109 070 210	823,86
11. Nopember/ November	132 701	109 505 310	825,20
12. Desember/ December	133 289	109 830 060	825,78
Jumlah 2023	133 289	109 830 060	825,78
2022	128 260	104 838 998	817,36
2021	124 898	99 691 202	798,12
2020	120 972	94 300 898	779,48
2019	116 417	89 038 573	764,75

Sumber Data : Kantor PLN Rayon Parakan

Source : State Electricity Company, Ltd of Rayon Parakan

*Mulai Data Tahun 2023, data jumlah pelanggan merupakan data keseluruhan akhir tahun

Tabel / Table : 6.2.2.c
Perkembangan Pelanggan dan Daya (VA) Listrik
di Kabupaten Temanggung, 2023

The Growth of Customer and Power (VA) Specified by Month in Temanggung Regency, 2023

Bulan / Month	Banyaknya Pelanggan/ Customer	Daya Terpasang (VA) / Installed Power	Rata-Rata Daya VA per Pelanggan/ Average Power per Customer	
(1)	(2)	(3)	(4)	
1. Januari/ January	241 389	252 826 200	1 047,38	
2. Pebruari/ February	241 809	253 561 900	1 048,60	
3. M a r e t/ March	242 309	254 696 600	1 051,12	
4. April/ April	242 629	255 693 550	1 053,85	
5. M e i/ May	243 050	256 314 950	1 054,58	
6. J u n i/ June	243 447	255 376 000	1 049,00	
7. J u l i/ July	243 939	255 595 600	1 047,78	
8. Agustus/ August	244 733	257 207 250	1 050,97	
9. September/ September	245 226	258 267 300	1 053,18	
10. Oktober/ October	245 846	259 238 450	1 054,47	
11. Nopember/ November	246 394	260 136 650	1 055,78	
12. Desember/ December	247 229	260 890 550	1 055,26	
	Jumlah 2023	247 229	260 890 550	1 055,26
	2022	237 898	247 325 429	1 039,58
	2021	231 542	231 528 442	999,83
	2020	224 696	215 880 358	960,68
	2019	100 253	202 339 792	1 130,07

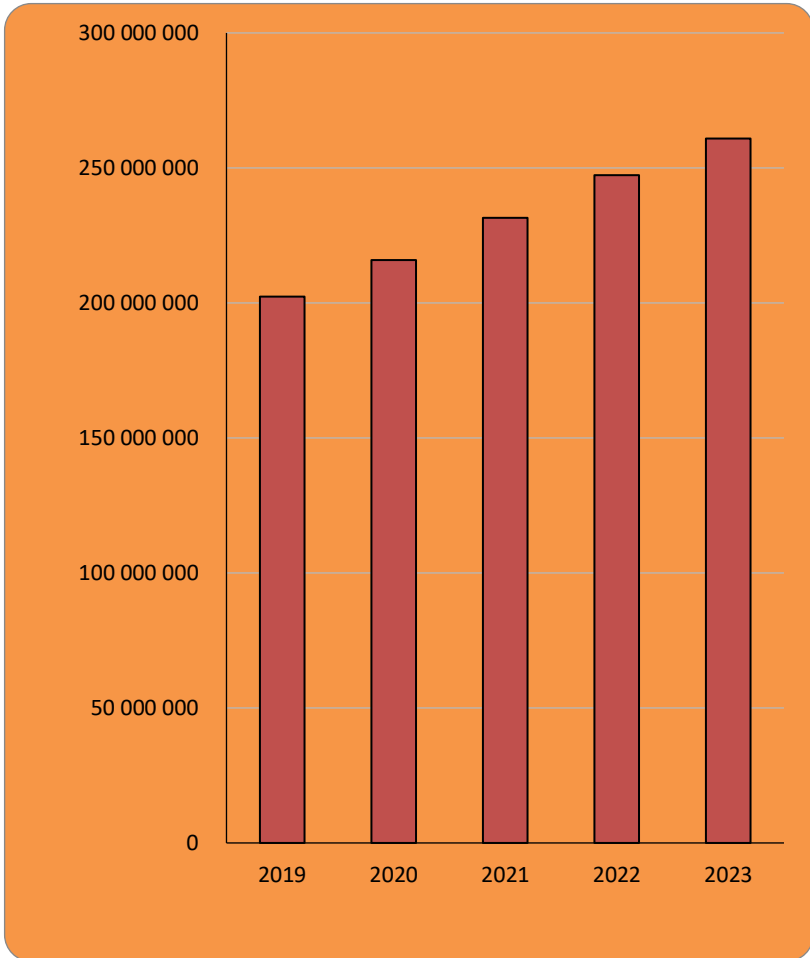
Sumber Data: Kantor PLN ULP Temanggung dan PLN rayon Parakan

Source : State Electricity Company, Ltd of Rayon Temanggung and Parakan

Grafik / Figure : 6.5.

**Besarnya Daya VA Listrik Pelanggan
di Kabupaten Temanggung, 2018 - 2023**

Customer of Power Development in Temanggung Regency, 2018-2023



Tabel / Table : 6.2.2.a
Perkembangan Pelanggan dan Daya (VA) Dirinci Menurut Bulan
di Wilayah PLN ULP Temanggung, 2023

The Growth of Customer and Power (VA) Specified by Month in Temanggung Services Area, 2023

Bulan / Month	Banyaknya Pelanggan/ Customer	Daya Terpasang (VA) / Installed Power	Rata-Rata Daya VA per Pelanggan/ Average Power per Customer
(1)	(2)	(3)	(4)
1. Januari/ January	111 337	145 795 790	1 309,50
2. Pebruari/ February	111 523	146 185 390	1 310,81
3. M a r e t/ March	111 770	146 878 140	1 314,11
4. April/ April	111 943	147 519 390	1 317,81
5. M e i/ May	112 133	147 844 340	1 318,47
6. J u n i/ June	112 324	148 044 690	1 318,01
7. J u l i/ July	112 552	148 080 090	1 315,66
8. Agustus/ August	112 962	149 054 190	1 319,51
9. September/ September	113 184	149 635 090	1 322,05
10. Oktober/ October	113 456	150 168 240	1 323,58
11. Nopember/ November	113 693	150 631 340	1 324,90
12. Desember/ December	113 940	151 060 490	1 325,79
Jumlah 2023	113 940	151 060 490	1 325,79
2022	109 639	142 486 432	1 299,54
2021	106 644	131 837 240	1 236,07
2020	103 724	121 579 461	1 172,02
2019	100 253	113 301 219	1 130,07

Sumber Data : Kantor PLN ULP Temanggung

Source : State Electricity Company, Ltd of ULP Temanggung

*Mulai Data Tahun 2023, data jumlah pelanggan merupakan data keseluruhan akhir tahun

Tabel / Table : 6.3.1.

**Banyaknya Pelanggan Perumda Air Minum Menurut Jenisnya
Dirinci per Kecamatan di Kabupaten Temanggung, 2023**

Number of Water Supply Customers in Temanggung Regency, 2023

Kecamatan / District	Rumah Tangga & IP / Household	Badan Sosial / Social Agency	Sarana/Fasilitas umum / Public Facilities	Toko, Industri dan Perusahaan / Store, Industry, and Company	Jumlah / Total
(1)	(2)	(3)	(4)	(5)	(6)
1. Parakan	6 529	138	0	622	7 289
2. Kledung	136	1	0	2	139
3. Bansari	0	0	0	0	0
4. B u l u	1 395	23	0	92	1 510
5. Temanggung	16 231	310	4	1 289	17 834
6. Tlogomulyo	67	2	0	1	70
7. Tembarak	1 138	19	0	65	1 222
8. Selopampang	210	3	0	17	230
9. Kranggan	3 545	81	0	234	3 860
10. Pringsurat	5 010	130	0	378	5 518
11. Kaloran	2 344	61	0	82	2 487
12. Kandangan	2 366	78	0	94	2 538
13. K e d u	3 475	94	0	131	3 700
14. Ngadirejo	2 435	58	0	273	2 766
15. J u m o	1 755	49	0	90	1 894
16. Gemawang	171	6	0	1	178
17. Candiroto	237	13	0	39	289
18. Bejen	0	0	0	0	0
19. Tretep	0	0	0	0	0
20. Wonoboyo	0	0	0	0	0
Jumlah / Total 2023	47 044	1 066	4	3 410	51 524
2022	44 756	1 003	4	3 234	48 997
2021	43 011	956	7	2 893	46 867
2020	40 963	905	12	2 772	44 652
2019	39 665	857	13	2 722	43 257

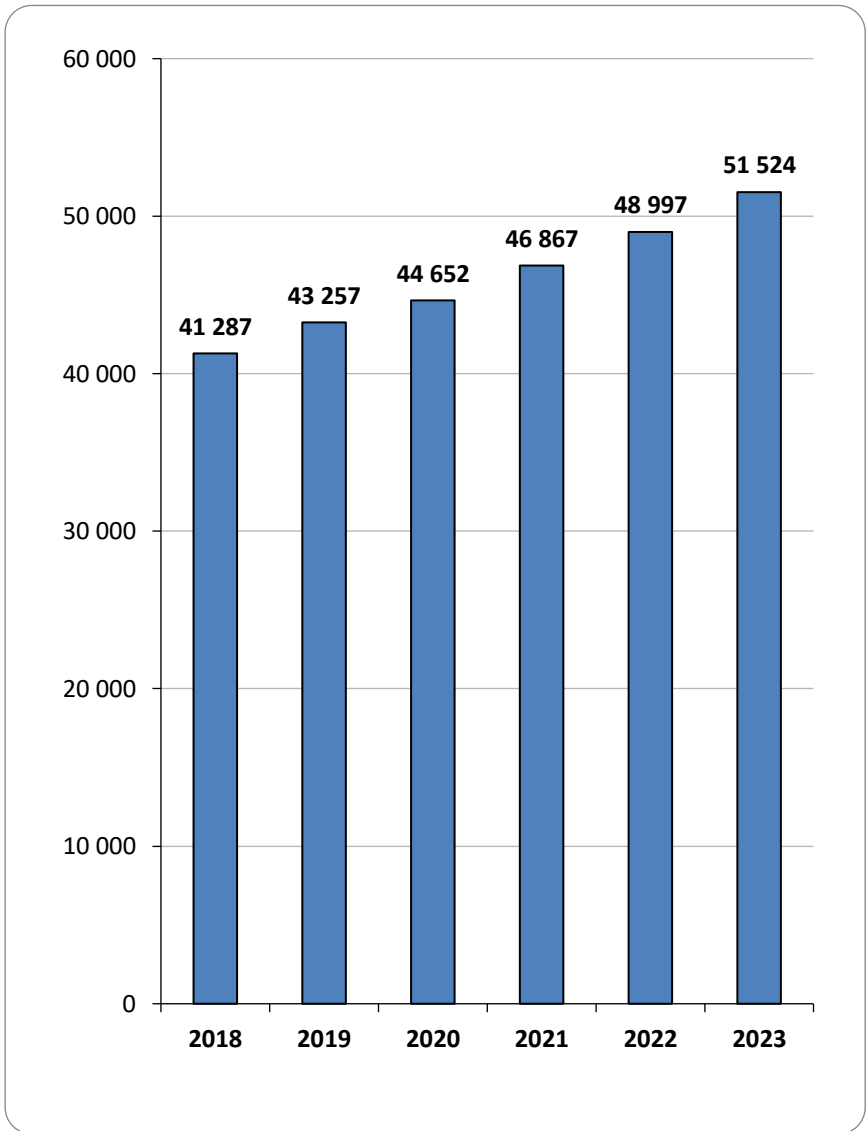
Sumber Data : Perumda Air Minum Tirta Agung Kabupaten Temanggung

Source : Tirta Agung Local Drinking Water Company of Temanggung Regency

Gambar/ Figure : 6.6.

**Banyaknya Pelanggan Perumda Air Minum
di Kabupaten Temanggung, 2018 - 2023**

Number of Water Supply Customers in Temanggung Regency, 2018 - 2023



Tabel / Table : 6.3.2

Banyaknya Pelanggan Air yang Disalurkan dan Nilainya
Menurut Kategori Pelanggan di Kabupaten Temanggung, 2023
Total Value of Water Consumption in Temanggung Regency, 2023

Kategori Pelanggan / Categories of Customers	Banyaknya Pelanggan / Number of Customers	Air Minum yang disalurkan (yang dipakai/terpakai) / Number of Water Distributed	
		Banyaknya / Volume (M ³)	Nilai / Value (Ribu Rp.)
(1)	(2)	(3)	(4)
1. Rumah Tangga (Rmt Non Niaga A ,Rmt Non Niaga B, Rmt Non Niaga C,)	46 729	10 021 454	23 232 452,80
2. Badan Sosial (Sosial khusus) (Tempat Peribadatan, Panti Asuhan Yayasan Sosial,Pondok Pesantren)	1 060	429 305	694 456,30
3. Sarana / Fasilitas Umum (Badan sosial umum Non komersial)	4	1 121	1 008,90
4. Toko, Industri dan Perusahaan (Niaga besar, Sedang, Kecil)	3 384	974 530	4 945 185,35
5. Lainnya (Tangki)	0	559	28 078,90
Jumlah / Total			
2023	51 177	11 426 969	28 901 182,25
2022	46 867	11 160 615	28 685 392,60
2021	45 048	11 199 309	26 497 089,78
2020	43 257	10 850 008	23 546 252,20
2019	41 287	10 430 208	17 774 404,00

Sumber Data : Perumda Air Minum Tirta Agung Kabupaten Temanggung

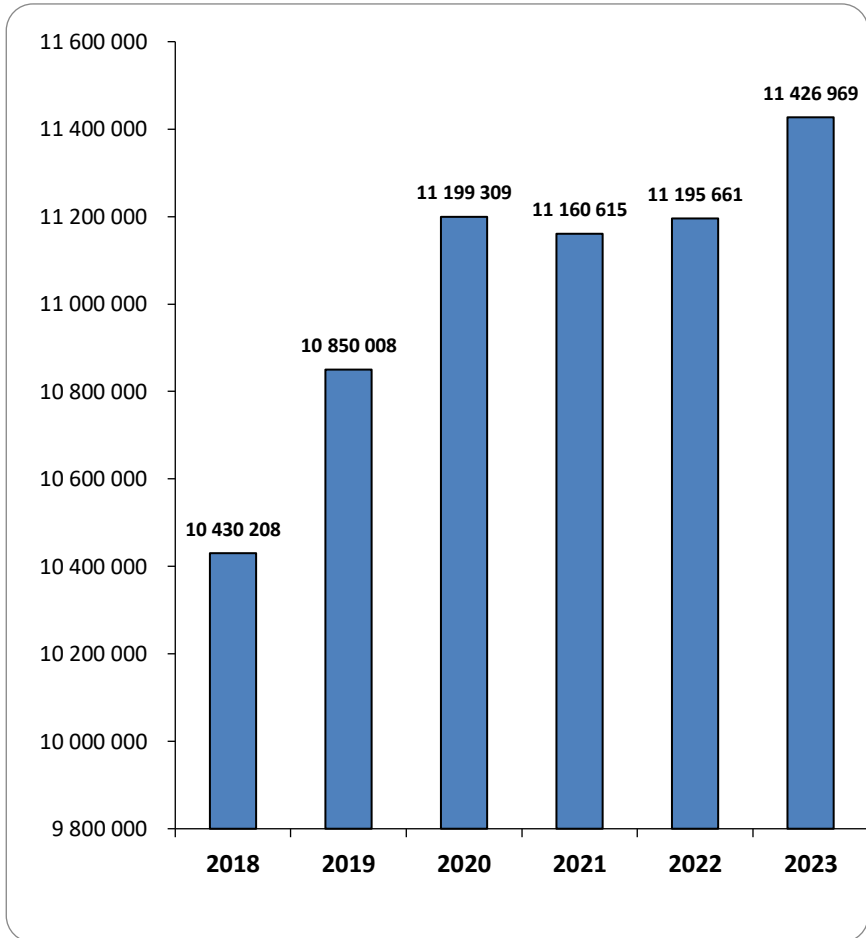
Source : "Tirta Agung" Local Drinking Water Company of Temanggung Regency

Gambar/ Figure : 6.7.

Banyaknya Air Minum yang Disalurkan

Perumda Air Minum Kabupaten Temanggung, 2018 - 2023 (M3)

Volume of Distributed Water by Local Government Water Supply Company, 2018 - 2023

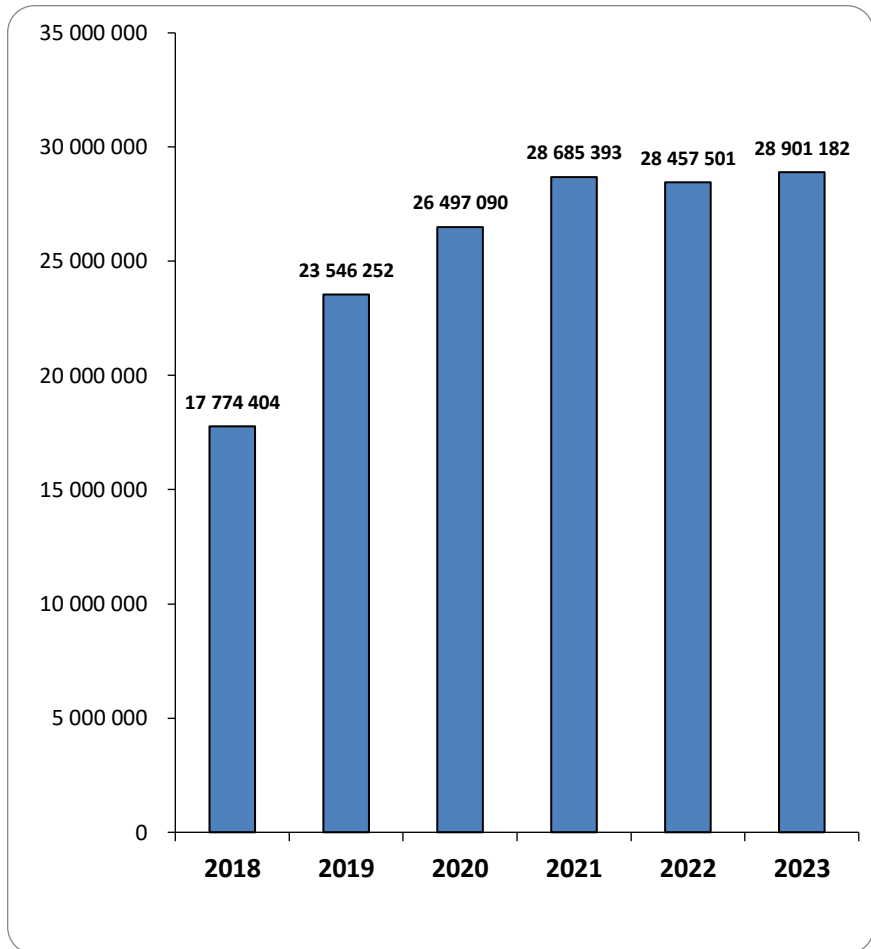


Gambar/ Figure : 6.8.

Nilai Air Minum yang Disalurkan

Perumda Air Minum Kabupaten Temanggung, 2018 - 2023 (Ribu Rp.)

Value of Distributed Water by Local Government Water Supply Company, 2018- 2023



Tabel/ Table : 6.3.3.

**Banyaknya Mata Air yang Dikelola Perumda Air Minum
Menurut Kecamatan di Kabupaten Temanggung, 2023**

Number of Springs Managed by Tirta Agung Local Drinking Water Company of Temanggung Regency, 2023

No.	Kecamatan / District	Nama Mata Air dan Lokasi Desa / Springs Name and Location		Terpasang (Ltr/Dtk)	Realisasi (Ltr/Dtk)
1	2	3		4	5
1	Parakan	Semadu	Sunggingsari	38,00	33,49
2	Kledung	Sidandang	Tlahap	71,00	49,04
3	Kledung	Si Gandul	Tlahap	55,00	34,14
4	Kledung	Tuk Sewu 1 & 2	Kruwisan	42,00	33,07
5	Kledung	Segaran	Canggal	23,00	13,73
6	Bulu	Tuk Mulyo	Pandemulyo	56,00	45,47
7	Bulu	Sucen	Gandurejo	12,00	9,90
8	Bulu	Sekoyan	Gandurejo	15,00	11,50
9	Bulu	Sebayan	Gandurejo	21,00	15,99
10	Temanggung	Pikatan	Mudal	39,00	35,33
11	Selopampang	Sedandang	Tanggulanom	23,00	14,65
12	Pringsurat	Tuk Bening	Klepu	37,00	31,99
13	Pringsurat	Ngasinan	Rejosari	26,00	21,73
14	Pringsurat	Sigedang & Mudal	Karangwuni	14,00	11,41
15	Ngadirejo	Jumprit	Tegalrejo	51,00	39,87
16	Ngadirejo	Tempurung	Tegalrejo	20,00	12,57
17	Ngadirejo	Si Getuk	Pringapus	20,00	17,15
18	Ngadirejo	Tuk Areng	Dlimoyo	3,00	2,00
19	Grabag (Magelang)	Pucung	Ngrancah	15,00	9,49
20	Sumowono (Semarang)	Dempel	Candigaron	10,00	5,99
21	Parakan	Si Kenci	Parakan Kauman	18,00	8,49
Jumlah / Total 2023				609,00	457,00
2022				591,00	448,37
2021				562,00	444,03
2020				553,00	443,74
2019				537,02	428,93

Sumber Data : Perumda Air Minum Tirta Agung Kabupaten Temanggung

Source : Tirta Agung Local Drinking Water Company of Temanggung Regency

Tabel / Table : 6.3.4

**Banyaknya Penanganan Pengaduan Pelanggan
Perumda Air Minum Kabupaten Temanggung, 2023**

Number of Complaints to Service of Tirta Agung Local Drinking Water Company of Temanggung Regency, 2023

Uraian / Case	Banyaknya Pengaduan / Number of Complaints	Selesai Dilaksanakan/ Finished	Belum Dilaksanakan/ Unfinished
(1)	(2)	(3)	(4)
1 Meter Air			
- Angka Meter Hasil Bacaan (tidak sesuai/mati/lumutan)	64	62	2
- Pemakaian Melonjak	174	173	1
2 Pipa Dinas dan Accessories (plug krant/stap krant)	2 904	2 870	34
3 Aliran Air Mati / Tidak Lancar	1 814	1 629	185
4 Pipa Persil	24	24	0
5 Tarif	4	4	0
6 Balik Nama	53	53	0
7 Fire Hydrant	1	1	0
8 Valve	4	4	0
9 Pipa Distribusi	336	336	0
10 Pipa Transmisi	43	43	0
11 Perubahan Tarif	10	10	0
12 Kesalahan Rekening	1	1	0
Jumlah / Total			
2023	5 432	5 210	222
2022	4 911	4 898	13
2021	5 148	5 136	12
2020	4 415	4 386	29
2019	4 062	3 985	77

Sumber Data : Perumda Air Minum Tirta Agung Kabupaten Temanggung

Source : Tirta Agung Local Drinking Water Company of Temanggung Regency

Tabel / Table : 6.3.5

**Banyaknya Pengiriman Air dengan Mobil Tangki dan Nilainya
Menurut Kategori Pengiriman di Kabupaten Temanggung, 2023**
*Number of Water Distribution by Tank Cars and The Value
Specified by Category in Temanggung Regency, 2023*

Kategori Pelanggan / Categories of Customers	Banyaknya Tangki / Number of Tanks	Air Minum yang disalurkan (yang dipakai/terpakai) / Number of Water Distributed	
		Banyaknya / Volume (M ³)	Nilai / Value
(1)	(2)	(3)	(4)
1. Penjualan	150	559	28 078 900
- Pelanggan (Rumah Tangga, Niaga)	118	417	18 750 000
- Bukan Pelanggan (Rumah Tangga, Niaga dan Industri)	20	97	6 578 900
- Terminal Air	12	45	2 750 000
2. Bantuan	231	878	0
- Gangguan Aliran	209	737	0
- Kekeringan	21	74	0
- Lainnya	1	67	0
Jumlah / Total 2023	381	1 437	28 078 900
2022	203	787	8 700 000
2021	120	423	6 750 000

Sumber Data : Perumda Air Minum Tirta Agung Kabupaten Temanggung

Source : Tirta Agung Local Drinking Water Company of Temanggung Regency

Tabel / Table : 6.4.1

Jumlah Penjualan Bahan Bakar

Dirinci Per Bulan pada SPBU di Kabupaten Temanggung, 2023

Number of Monthly Sales of Fuel at SPBU in Temanggung Regency, 2023

Bulan / Month	Bahan Bakar / Type of Fuel					
	Pertalite (Ltr)	Pertamax (Ltr)	Pertamax Turbo* (Ltr)	Solar (Ltr)	Dexlite* (Ltr)	Pertamina Dex* (Ltr)
(1)	(2)	(3)	(4)	(5)	(6)	(7)
1. Januari/ January	6 552 000	966 000	28 000	2 360 000	36 000	16 000
2. Pebruari/ February	5 888 000	840 000	24 000	2 136 000	26 000	20 000
3. M a r e t/ March	6 648 000	888 000	8 000	2 448 000	48 000	10 000
4. April/ April	7 288 000	1 234 000	20 000	1 624 000	48 000	26 000
5. M e i/ May	6 872 000	872 000	12 000	2 264 000	32 000	16 000
6. J u n i/ June	6 552 000	884 000	32 000	2 232 000	68 000	20 000
7. J u l i/ July	6 960 000	948 000	28 000	2 592 000	58 000	30 000
8. Agustus/ August	7 056 000	1 063 000	20 000	2 592 000	58 000	24 000
9. September/ September	7 128 000	960 000	20 000	2 712 000	50 000	24 000
10. Oktober/ October	7 424 000	920 000	20 000	2 904 000	38 000	24 000
11. Nopember/ November	7 264 000	856 000	16 000	2 920 000	54 000	24 000
12. Desember/ December	7 592 000	968 000	24 000	2 968 000	70 000	26 000
Jumlah / Total	2023 83 224 000	11 399 000	252 000	29 752 000	586 000	260 000
	2022 37 858 361	6 199 204		19 201 249		
	2021 42 524 580	8 008 859		18 980 662		
	2020 31 581 675	4 876 606		14 643 961		
	2019 40 504 191	4 268 431		20 700 851		

Sumber Data : Dinas Koperasi, Usaha Kecil, Menengah dan Perdagangan Kabupaten Temanggung

Source : Department of Cooperation, Small and Medium Enterprises, and Trade of Temanggung Regency

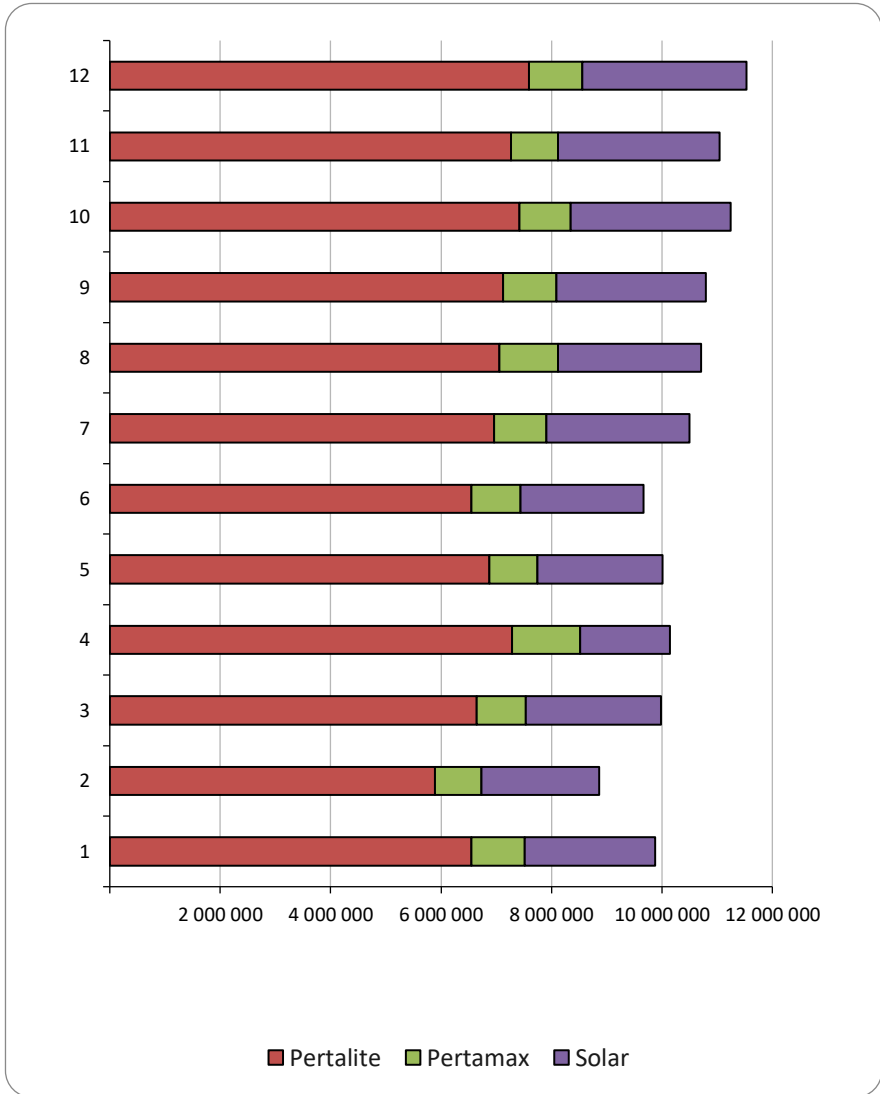
Keterangan: * = mulai tersedia data pada 2023

Notes: * = data has been available since 2023

Gambar / Figure : 6.9

Penjualan Bahan Bakar Peralite, Pertamina, dan Solar pada SPBU di Kabupaten Temanggung, 2023

Number of Sales of Peralite, Pertamina, and Solar Fuel at SPBU in Temanggung Regency, 2023



Tabel / Table : 6.5.1

Capaian Tera atau Tera Ulang Alat Ukur, Takar, Timbang dan Perlengkapannya (UTTP)

Dirinci Menurut Kecamatan di Kabupaten Temanggung, 2023

Achievement of Calibration or Recalibration of Measuring Tools

by District of Temanggung Regency, 2023

Kecamatan / District	Jenis Alat Ukur / Type of Measuring Tools					
	Timbangan Meja / Table Scales	Timbangan Elektronik / Electronic Scales	Timbangan Pegas / Spring Scales	Timbangan Sentsimal / Centesimal Scales	Anak Timbangan / Weights	Timbangan Bobot Ingsut / Shift Weight Scales
(1)	(2)	(3)	(4)	(5)	(6)	(7)
1. Parakan	266	106	2	76	599	1
2. Kledung	12	0	0	0	60	0
3. Bansari	6	4	3	0	31	0
4. Bulu	10	54	1	0	27	0
5. Temanggung	200	145	4	28	722	2
6. Tlogomulyo	8	1	0	1	26	0
7. Tembarak	13	4	0	0	31	0
8. Selopampang	34	5	0	4	93	0
9. Kranggan	119	28	4	10	471	0
10. Pringsurat	64	33	1	2	186	1
11. Kaloran	38	0	0	2	132	0
12. Kandangan	21	2	2	3	91	0
13. Kedu	35	9	1	2	177	0
14. Ngadirejo	146	22	0	10	274	0
15. Jumo	16	1	0	2	100	0
16. Gemawang	16	1	0	2	63	0
17. Candirototo	53	30	2	1	162	0
18. Bejen	45	2	10	9	234	0
19. Tretep	31	3	0	1	90	0
20. Wonoboyo	16	0	0	2	65	0
Jumlah / Total 2023	1 149	450	30	155	3 634	4
2022	1 193	508	20	212	3 782	5

Sumber Data : Dinas Koperasi, Usaha Kecil, Menengah dan Perdagangan Kabupaten Temanggung

Source : Department of Cooperation, Small and Medium Enterprises, and Trade of Temanggung Regency

Tabel / Table 6.5.1
Lanjutan / Continued

Kecamatan / District	Jenis Alat Ukur / Type of Measuring Tools					
	Dacin Logam/ Metal Dacin	Takaran/ Measures	Neraca/ Balance Scales	Timbangan Cepat/ Quick Scales	Pompa Ukur Bahan Bakar Minyak/ Oil Fuel Metering Pump	Timbangan Jembatan/ Bridge Scales
(1)	(8)	(9)	(10)	(11)	(12)	(13)
1. Parakan	0	0	1	5	34	0
2. Kledung	0	0	0	0	6	0
3. Bansari	0	0	0	0	1	0
4. Bulu	1	0	0	3	15	0
5. Temanggung	4	0	6	1	45	0
6. Tlogomulyo	0	0	0	0	1	0
7. Tembarak	0	0	0	0	0	0
8. Selopampang	0	0	0	0	1	0
9. Kranggan	1	0	1	0	18	3
10. Pringsurat	1	0	1	0	26	0
11. Kaloran	1	0	0	0	14	0
12. Kandangan	3	0	0	0	19	0
13. Kedu	2	0	0	0	21	0
14. Ngadirejo	0	0	1	0	30	0
15. Jumo	0	0	0	0	2	0
16. Gemawang	0	0	0	0	2	0
17. Candiroto	2	0	0	0	11	0
18. Bejen	14	0	0	0	13	0
19. Tretep	5	0	0	0	0	0
20. Wonobojo	0	0	0	0	0	0
Jumlah / Total 2023	34	0	10	9	259	3
2022	22	11	7	9	267	6

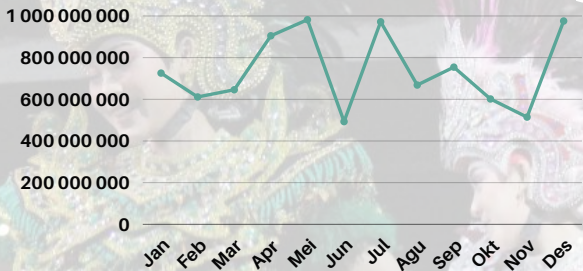
Sumber Data : Dinas Koperasi, Usaha Kecil, Menengah dan Perdagangan Kabupaten Temanggung

Source : Department of Cooperation, Small and Medium Enterprises, and Trade of Temanggung Regency

BAB VII

TRANSPORTASI DAN PARIWISATA

Pendapatan dari objek wisata



Pos pengiriman dalam negeri

Biasa	62 397
Kilat Khusus	115 872
Expres	89 975



Biasa	2 372
Kilat Khusus	104 745
Expres	119 030

BIS MASUK TERMINAL


118.232

95.763

93.042

52.100

JALAN Panjang





BAB VII

TRANSPORTASI DAN PARIWISATA

Transportation And Tourism

1. Transportasi

Di Kabupaten Temanggung terdapat tiga penggolongan status jalan dimana masing-masing dikelola secara terpisah. Ketiganya adalah jalan nasional, jalan provinsi dan jalan kabupaten dengan jumlah panjangnya masing-masing adalah 47,860 km untuk jalan nasional, 54,460 km untuk jalan provinsi, dan 650,476 km untuk jalan kabupaten. Sekitar 72,89 persen dari total panjang jalan kabupaten berada dalam kondisi baik, sementara 16,27 persen berada dalam kondisi sedang, 7,31 persen mengalami kerusakan ringan, dan 2,05 persen mengalami kerusakan berat. Sementara itu, sebagian kecil jalan kabupaten, sekitar 1,48 persen, masih menggunakan permukaan telford. Berdasarkan jenis permukaannya, mayoritas jalan di Kabupaten Temanggung telah diaspal sebanyak 93,10 persen. Hanya sebagian kecil dari total jalan, yakni 9,659 km atau hanya 1,48 persen, yang masih menggunakan permukaan telford.

Transportation

In Temanggung Regency, there are three classifications of road statuses, each managed separately. These are national roads, provincial roads, and regency roads, with respective lengths of 47.860 km for national roads, 54.460 km for provincial roads, and 650.476 km for regency roads. Approximately 72.89 percent of the total length of regency roads are in good condition, while 16.27 percent are in fair condition, 7.31 percent have minor damage, and 2.05 percent have severe damage. Meanwhile, a small portion of regency roads, around 1.48 percent, still have telford surfaces. Based on surface types, the majority of roads in Temanggung Regency have been paved, accounting for 93.10 percent. Only a small portion of the total roads, 9.659 km or just 1.48 percent, still utilize telford surfaces.

2. Kendaraan

Mulai tahun 2023, kewenangan atas bus sedang dan bus besar tidak lagi berada di Dinas Perhubungan Kabupaten Temanggung, melainkan beralih ke Dinas Perhubungan Provinsi untuk bus sedang dan Kementerian Perhubungan untuk bus besar. Pengelolaan terminal Temanggung juga mulai tahun 2023 berada di Dinas Perhubungan Provinsi Jawa Tengah.

Pada tahun 2023, jumlah kendaraan bermotor angkutan penumpang di Kabupaten Temanggung jenis bus kecil/angkota/angkudes mencapai 615 unit masih sama dengan tahun sebelumnya karena belum dilakukan pendataan ulang.

Jumlah rit bus/angkota/angkudes yang masuk terminal Parakan, Ngadirejo, Kranggan dan Plaza selama satu tahun yaitu terminal Parakan 95.764 rit, terminal Ngadirejo 118.232 rit, terminal Kranggan 52.100 rit dan Plaza 93.042 rit. Bulan April menjadi bulan dengan jumlah rit tertinggi yang masuk yaitu sebanyak 35.341 rit.

Pada tahun 2023, pengujian kendaraan bermotor menurut jenisnya menunjukkan pola yang menarik. Mobil penumpang bukan umum mengalami pengujian sebanyak 140 unit, sementara mobil penumpang umum mencapai 928 unit. Di sisi lain, kendaraan bermotor jenis mobil barang bukan umum menjalani pengujian sebanyak 6.511 unit, sedangkan mobil barang umum hanya sejumlah 427 unit.

Terdapat peningkatan dalam pengujian kendaraan penumpang baik umum maupun bukan umum, namun sebaliknya, kendaraan barang baik umum maupun bukan umum mengalami penurunan. Jumlah total kendaraan yang diuji pada tahun 2023 mencapai puncaknya pada bulan November, dengan mencapai angka 840 kendaraan.

Vehicles

Starting from 2023, the authority over medium and large buses no longer rests with the Temanggung Regency Transportation Agency, but shifts to the Provincial Transportation Agency for medium buses and the Ministry of Transportation for large buses. Management of the Temanggung terminals also shifted to the Central Java Provincial Transportation Agency beginning in 2023.

In 2023, the number of passenger motor vehicles in Temanggung Regency, specifically small buses/minibuses/microbuses, remained at 615 units, unchanged from the previous year due to the lack of a re-registration process.

The total number of trips made by buses/minibuses/microbuses entering the terminals at Parakan, Ngadirejo, Kranggan, and Plaza within a year were as follows: Parakan terminal with 95,764 trips, Ngadirejo terminal with 118,232 trips, Kranggan terminal with 52,100 trips, and Plaza with 93,042 trips. April saw the highest number of trips with 35,341 trips.

In 2023, the vehicle testing according to type showed an interesting pattern. Non-public passenger cars underwent testing for 140 units, while public passenger cars reached 928 units. On the other hand, non-public cargo vehicles underwent testing for 6,511 units, while public cargo vehicles numbered only 427 units.

There was an increase in the testing of both public and non-public passenger vehicles, whereas public *and* non-public cargo vehicles experienced a decrease. The total number of vehicles tested in 2023 peaked in November, reaching 840 vehicles.

3. Pariwisata

Pada tahun 2023, jumlah pengunjung ke objek wisata di Kabupaten Temanggung mengalami peningkatan sebanyak 47.576 orang, atau sekitar 8,23 persen dari tahun sebelumnya. Namun, pendapatan yang diperoleh dari karcis masuk dan fasilitas objek wisata turun sebesar 0,75 persen dibandingkan dengan tahun 2022. Dari data 23 objek wisata yang ada di Dinas Kebudayaan dan Pariwisata Kabupaten Temanggung, objek wisata Sigandul View menjadi yang paling banyak dikunjungi, dengan jumlah pengunjung mencapai 143.116 orang, sementara objek wisata Puncak Botorono menjadi yang paling sedikit dikunjungi dengan 1.474 orang. Untuk seluruh objek wisata, kunjungan tertinggi terjadi pada bulan Mei 2023 dengan total 66.151 pengunjung dan pendapatan terbanyak didapatkan oleh Pikatan Waterpark dengan nilai 2,7 milyar rupiah.

Hotels and Tourism

In 2023, the number of visitors to tourist attractions in Temanggung Regency increased by 47,576 people, or approximately 8.23 percent from the previous year. However, the revenue generated from entrance tickets and tourist facilities decreased by 0.75 percent compared to 2022. Among the 23 tourist attractions managed by the Department of Culture and Tourism of Temanggung Regency, Sigandul View was the most visited, with a total of 143,116 visitors, while Puncak Botorono was the least visited. For all tourist attractions, the highest visitation occurred in May 2023 with a total of 66,151 visitors, and the highest revenue was obtained by Pikatan Waterpark, amounting to 2.7 billion Indonesian Rupiah.

4. Telekomunikasi

Di Kabupaten Temanggung layanan pos dijalankan oleh PT. Pos melalui jaringan kantor pos yang terdiri dari 1 kantor pos utama dan 12 kantor pos pembantu. Dari jumlah kantor pos pembantu tersebut, terdiri dari 9 kantor pos cabang dan 3 kantor loket ekstensi.

Selama tahun 2023, PT. Pos melakukan pengiriman barang sebanyak 226.591 kali, sementara penerimaan barang mencapai 268.406 kali.

Transaksi wesel dalam negeri mencapai 2.781 kali dengan nilai total mencapai 3.358.242.178 rupiah. Sementara itu, transaksi wesel luar negeri tercatat sebanyak 63 kali dengan nilai keseluruhan mencapai 506.459.781 rupiah.

Telecommunications

In Temanggung Regency, postal services are operated by PT. Pos through a network of post offices consisting of 1 main post office and 12 sub post offices. Of these sub post offices, there are 9 branch post offices and 3 extension counter offices.

During the year 2023, PT. Pos carried out the delivery of goods 226,591 times, while the receipt of goods reached 268,406 times.

Domestic money order transactions reached 2,781 times with a total value of 3,358,242,178 Indonesian Rupiah. Meanwhile, international money order transactions were recorded 63 times with an overall value of 506,459,781 Indonesian Rupiah.



Tabel / Table : 7.1.1
Panjang Jalan Menurut Keadaan dan Status Jalan
di Kabupaten Temanggung, 2021-2023
Condition of Road in Temanggung Regency, 2021-2023

Keadaan Jalan <i>Road Condition</i>	Status Jalan/ <i>Road Status</i>								
	Jalan Nasional (km)			Jalan Provinsi (km)			Jalan Kabupaten (km)		
	<i>National Road</i>			<i>provincial Road</i>			<i>Regencial Road</i>		
	2021	2022	2023	2021	2022	2023	2021	2022	2023
(1)	(2)	(3)	(4)	(5)	(6)	(7)	(8)	(9)	(10)
<i>I. Jenis Permukaan/Road type</i>									
a. Daspal/Asphalt	47.644	47.644	47.860	52.996	52.996	54.460	601.931	601.851	605.627
b. Beton/Concrete	0.000	0.000	0.000	0.000	0.000	0.000	41.265	41.010	35.200
c. Telford/Telford	0.000	0.000	0.000	0.000	0.000	0.000	7.280	7.615	9.649
d. Tanah/Soil	0.000	0.000	0.000	0.000	0.000	0.000	0.000	0.000	0.000
Jumlah I / Total I	47.644	47.644	47.860	52.996	52.996	54.460	650.476	650.476	650.476
<i>II. Kondisi jalan / Road Condition</i>									
a. Baik/Good	45.544	45.544	29.700	13.510	13.510	29.930	440.776	465.761	474.138
b. Sedang/Medium	2.100	2.100	17.350	27.236	27.236	20.190	140.014	107.605	105.834
c. Rusak Ringan/ Partly Broke	0.000	0.000	0.810	12.250	12.250	4.340	48.246	49.505	47.535
d. Rusak Berat/ Makadam	0.000	0.000	0.000	0.000	0.000	0.000	14.160	19.990	13.320
e. Telford/Tanah	0.000	0.000	0.000	0.000	0.000	0.000	7.280	7.615	9.649
Jumlah II / Total II	47.644	47.644	47.860	52.996	52.996	54.460	650.476	650.476	650.476
<i>III. Kelas Jalan/Road Classes</i>									
a. Kelas I	47.644	47.644	11.900	0.000	0.000	0.000	0.000	0.000	0.000
b. Kelas II	0.000	0.000	0.000	0.000	0.000	0.000	0.000	0.000	0.000
c. Kelas III	0.000	0.000	0.000	52.996	52.996	54.460	650.476	650.476	650.476
Jumlah / Total III	47.644	47.644	47.860	52.996	52.996	54.460	650.476	650.476	650.476

Sumber Data : Dinas Pekerjaan Umum dan Penataan Ruang Kabupaten Temanggung

Source : Department of Public Works and Spatial Planning

Note: Transformation of Road Level from District to Provincial Authority

Tabel/Table 7.2.1

Jumlah Pengujian Kendaraan Bermotor Menurut Jenisnya

Dirinci per Bulan di Kabupaten Temanggung, 2023

Monthly Number of Vehicle Inspections based on Type, in Temanggung Regency, 2023

Bulan / Month	Mobil Penumpang / Passanger Car		Mobil Barang / Freight Car		Jumlah Total
	Bukan Umum Private	Umum Public	Bukan Umum Private	Umum Public	
(1)	(2)	(3)	(4)	(5)	(6)
1. Januari/January	14	62	580	29	685
2. Februari/February	11	55	584	50	700
3. Maret/March	12	63	547	38	660
4. April/April	2	56	269	16	343
5. Mei/May	17	79	601	40	737
6. Juni/June	9	111	471	26	617
7. Juli/July	12	61	614	37	724
8. Agustus/August	12	86	643	47	788
9. September/September	14	65	457	40	576
10. Oktober/October	9	71	492	33	605
11. November/November	16	99	683	42	840
12. Desember/December	12	120	570	29	731
Jumlah 2023	140	928	6 511	427	8 006
2022	131	840	7 276	383	8 630
2021	127	769	7 423	723	8 758
2020	123	1 335	13 301	723	15 482
2019	123	1 335	13 296	788	15 482

Sumber Data : Dinas Perhubungan Kabupaten Temanggung

Source: Department of Transportation Temanggung Regency

*Termasuk kendaraan yang Numpang Uji

Tabel/Table 7.2.2

**Jumlah Bis dan Angkudes Yang Masuk Terminal
Dirinci per Bulan di Kabupaten Temanggung, 2023**

Number of Bus Rit in Temanggung Regency Bus Station, 2023

Bulan/ Month	Terminal /*) Terminal					Jumlah / Total
	Temanggung	Ngadirejo	Parakan	Kranggan	Plaza	
(1)	(2)	(3)	(4)	(5)	(6)	(7)
1. Januari/January		8 674	6 793	3,456	6,548	25 471
2. Februari/February		7 671	7 996	3,964	6,658	26 289
3. Maret/March		9 642	7 864	4,961	7,655	30 122
4. April/April		11 864	9 598	5,714	8,165	35 341
5. Mei/May		10 467	8 531	4,432	8,964	32 394
6. Juni/June		8 967	6 574	3,759	7,543	26 843
7. Juli/July		8 964	7 636	3,963	6,044	26 607
8. Agustus/August		9 812	6 977	3,862	7,332	27 983
9. September/September		10 597	8 649	4,965	8,641	32 852
10. Oktober/October		11 025	7 763	5,214	8,862	32 864
11. November/November		9 684	8 647	3,468	7,985	29 784
12. Desember/December		10 865	8 735	4 342	8 645	32 587
Jumlah 2023		118 232	95 763	52 100	93 042	359 137
2022	165 351	55 529	63 123			284 003
2021	8 215	62 024	0			70 239
2020	10 345	15 934	0			26 279
2019	55 976	96 664	0			152 640

Sumber Data : Dinas Perhubungan Kabupaten Temanggung

Source: Department of Transportation of Temanggung Regency

*) Keterangan :

- Mulai tahun 2023 Terminal Temanggung (Madureso) menjadi tanggungjawab DINHUB Provinsi Jawa Tengah
- Terminal yang dilalui bis ada 3, yaitu : Ngadirejo, Parakan, Candioto
- Terminal yang dilalui angkudes ada 2, yaitu : Kranggan dan Plaza

Tabel/Table 7.2.3

**Jumlah Kendaraan Bermotor Angkutan Penumpang
Menurut Kecamatan di Kabupaten Temanggung, 2023**

Number of Public Transport Vehicle in based on District in Temanggung Regency, 2023

Kecamatan/ District	Jenis Kendaraan/ Type of Vehicle			
	Bus Kecil/ Angkota/Angkudes Small Bus	Bus Sedang/ Medium Bus	Bus Besar/ Large Bus	
(1)	(2)	(3)	(4)	
1. Parakan	0	0		12
2. Kledung	0	0		0
3. Bansari	0	0		0
4. Bulu	1	0		0
5. Temanggung	439	248		234
6. Tlogomulyo	9	0		0
7. Tembarak	5	0		0
8. Selopampang	3	0		0
9. Kranggan	0	0		0
10. Pringsurat	0	0		16
11. Kaloran	1	0		0
12. Kandangan	49	0		0
13. Kedu	1	0		0
14. Ngadirejo	0	0		0
15. Jumo	46	0		0
16. Gemawang	0	0		0
17. Candirot	61	0		0
18. Bejen	0	0		0
19. Tretep	0	0		0
20. Wonobojo	0	0		0
Jumlah 2023	615	248		262
2022	615	248		262
2021	617	249		233
2020	617	249		233
2019	609	251		237

Sumber Data : Dinas Perhubungan Kabupaten Temanggung

Source: Department of Transportation of Temanggung Regency

Keterangan :
 Angkota/Angkudes : Sampai dengan 8 - 12 kursi
 Bus Sedang / AKDP : 25 - 29 Kursi
 Bus Besar / AKAP : 44 - 48 Kursi dan 54 - 59 Kursi

Tabel / Table 7.2.4
Jumlah Pengujian Kendaraan Bermotor Angkutan Barang
Menurut Kecamatan di Kabupaten Temanggung, 2023
Number of Freight Car Inspection based on District of Temanggung Regency, 2023

Kecamatan/ <i>District</i>	Jenis Kendaraan / <i>Type of Vehicle</i>		Jumlah / <i>Total</i>
	Truk / <i>Truck</i>	Pick Up / <i>Pick Up</i>	
(1)	(2)	(3)	(4)
1. Parakan	99	344	443
2. Kledung	4	168	172
3. Bansari	8	148	156
4. Bulu	30	183	213
5. Temanggung	244	565	809
6. Tlogomulyo	17	169	186
7. Tembarak	23	153	176
8. Selopampang	17	92	109
9. Kranggan	108	224	332
10. Pringsurat	90	193	283
11. Kaloran	56	144	200
12. Kandangan	56	208	264
13. Kedu	67	247	314
14. Ngadirejo	31	260	291
15. Jumo	14	74	88
16. Gemawang	20	77	97
17. Candirot	13	93	106
18. Bejen	11	44	55
19. Tretjep	5	47	52
20. Wonobojo	4	90	94
Jumlah	2023	917	3 523
	2022	873	4 922
	2021	938	5 469
	2020	1 409	8 036
	2019	3 714	14 024

Sumber Data : Dinas Perhubungan Kabupaten Temanggung
Source : Department of Transportation of Temanggung Regency

Tabel/Table 7.3.1
Banyaknya Pengunjung Obyek Wisata Per Bulan
di Kabupaten Temanggung, 2023

Monthly Number of Local and Foreign Tourist Visits in Temanggung Regency, 2023

Bulan/ Month	Membayar / Pay		Tidak Membayar / Free		Jumlah Total
	Wisnus / Domestic Travelers	Wisman/ Foreign Travelers	Wisnus / Domestic Travelers	Wisman / Foreign Travelers	
(1)	(2)	(3)	(4)	(5)	(6)
1. Januari/January	49 134	0	1 283	2	50 419
2. Februari/February	37 446	0	1 735	2	39 183
3. Maret/March	45 493	0	2 762	0	48 255
4. April/April	57 978	18	2 566	0	60 562
5. Mei/May	64 262	0	1 882	7	66 151
6. Juni/June	62 439	0	1 101	0	63 540
7. Juli/July	60 122	0	1 060	0	61 182
8. Agustus/August	41 738	0	1 147	0	42 885
9. September/September	46 942	0	1 206	0	48 148
10. Oktober/October	52 757	0	317	2	53 076
11. November/November	38 788	0	952	0	39 740
12. Desember/December	51 754	0	636	6	52 396
Jumlah 2023	608 853	18	16 647	19	625 537
2022	565 877	5	12 043	36	577 961
2021	254 969	0	0	0	227 577
2020	639 290	108	4 414	12	196 346
2019	1815 416	654	30 727	111	714 093

Sumber Data : Dinas Kebudayaan dan Pariwisata Kabupaten Temanggung

Source : Department of Culture and Tourism of Temanggung Regency

Tabel/Table 7.3.2
Pendapatan Obyek Wisata dari Karcis Masuk,
Fasilitas dan Tempat Parkir di Kabupaten Temanggung, 2023
Tourism Revenue from Entrance Tickets, Parking Facilities and Attraction
in Temanggung Regency, 2023

Bulan / Month	Pendapatan (dalam Rupiah) / Revenue		Jumlah / Total
	Karcis Masuk / Entrance Tickets	Fasilitas dan Parkir Obyek Wisata / Parking Facilities and Attactions	
(1)		(3)	(4)
1. Januari/January	725 813 403	0	725 813 403
2. Februari/February	611 310 503	0	611 310 503
3. Maret/March	645 846 203	0	645 846 203
4. April/April	904 919 333	0	904 919 333
5. Mei/May	982 018 850	0	982 018 850
6. Juni/June	493 003 400	0	493 003 400
7. Juli/July	972 053 350	0	972 053 350
8. Agustus/August	668 483 000	0	668 483 000
9. September/September	754 416 500	0	754 416 500
10. Oktober/October	601 681 001	0	601 681 001
11. November/November	514 653 001	0	514 653 001
12. Desember/December	975 770 501	0	975 770 501
Jumlah 2023	8 849 969 045	0	8 849 969 045
2022	8 916 505 876	0	8 916 505 876
2021	3 303 813 331	0	3 303 813 331
2020	3 498 710 050	0	3 498 710 050
2019	9 708 898 075	39 230 500	9 748 128 575

Sumber Data : Dinas Kebudayaan dan Pariwisata Kabupaten Temanggung

Source : Department Culture and Tourism of Temanggung Regency

Tabel/Table 7.3.3
Banyaknya Kunjungan Wisata Per Obyek Wisata
di Kabupaten Temanggung, 2023

Number of Local and Foreign Tourist Visits to Temanggung Regency sorted by Tourist Attraction, 2023

Obyek Wisata/ Tourism Site	Bulan / Month						
	Januari	Februari	Maret	April	Mei	Juni	Juli
(1)	(2)	(3)	(4)	(5)	(6)	(7)	(8)
1. Banyu Ciblon Lestari	0	0	0	0	0	0	0
2. Bukit Kembang Arum	0	0	0	0	0	0	0
3. Candi Pringapus	105	863	610	592	733	422	347
4. Embung Bansari	1 515	1 561	1 851	3 781	3 438	3 213	3 448
5. Kolam Cinta Liyangan	879	325	1 750	1 505	1 437	1 415	365
6. Liyangan	1 180	874	2 152	1 974	1 156	679	713
7. Pasar Paprangan Ngadiprono	4 730	4 929	2 152	0	3 791	1 994	2 881
8. Pikatan Water Park	9 128	10 256	9 979	10 186	14 344	12 965	9 557
9. Posong	9 421	6 154	4 501	12 072	9 060	9 340	10 174
10. Puncak Botorono	139	102	133	287	98	123	154
11. Sedadap	0	0	0	0	0	0	0
12. Sibajag Green Canyon	0	0	0	0	0	0	0
13. Sigandul View	11 264	6 447	9 470	20 768	16 731	16 483	18 262
14. Simpleng	3 999	2 480	7 355	2 585	4 864	5 707	7 253
15. Sindoro Water Park	788	549	1 946	1 192	1 941	1 971	1 190
16. Taman Posong	0	0	0	0	0	0	0
17. Taman Wisata Cahaya Langgeng	0	0	0	0	0	0	0
18. Tirto Asri	2 864	1 572	3 367	1 848	2 425	2 503	2 012
19. Umbul Jumprit	570	400	400	450	550	450	500
20. Wapit	1 273	601	337	481	1 601	1 190	1 496
21. Kledung Park	226	50	272	366	332	385	430
22. Pendakian Gunung Sindoro Kledung	800	700	600	600	1 500	1 300	900
23. Embung Kledung	1 538	1 320	1 380	1 875	2 150	3 400	1 500
Jumlah 2023	50 419	39 183	48 255	60 562	66 151	63 540	61 182

Sumber Data : Dinas Kebudayaan dan Pariwisata Kabupaten Temanggung

Source : Department of Culture and Tourism of Temanggung Regency

Tabel/Table 7.3.3
Lanjutan / Continued

Objek Wisata/ Tourism Site	Bulan / Month					Jumlah / Total
	Agustus	September	Oktober	November	Desember	
(1)	(9)	(10)	(11)	(12)	(13)	(14)
1. Banyu Ciblon Lestari	0	0	0	0	0	0
2. Bukit Kembang Arum	0	0	0	0	0	0
3. Candi Pringapus	361	469	319	952	642	6 415
4. Embung Bansari	2 033	2 169	2 255	1 710	3 352	30 326
5. Kolam Cinta Liyangan	570	860	1 500	870	1 825	13 301
6. Liyangan	786	737	0	0	0	10 251
7. Pasar Papringan Ngadiprono	5 270	4 150	0	0	0	29 897
8. Pikatan Water Park	4 450	8 123	9 601	9 601	17 101	125 291
9. Posong	7 100	6 100	7 151	6 774	13 846	101 693
10. Puncak Botorono	217	221	0	0	0	1 474
11. Sedadap	0	0	0	0	0	0
12. Sibajag Green Canyon	0	0	0	0	0	0
13. Sigandul View	11 017	12 804	11 506	8 364	0	143 116
14. Simpleng	3 366	3 526	5 248	3 719	5 066	55 168
15. Sindoro Water Park	820	1 211	1 377	1 018	2 130	16 133
16. Taman Posong	0	0	0	0	0	0
17. Taman Wisata Cahaya Langgeng	0	0	0	0	0	0
18. Tirto Asri	1 492	1 807	9 601	1 719	2 811	34 021
19. Umbul Jumprit	460	400	450	450	300	5 380
20. Wapit	774	1 337	1 170	1 140	1 063	12 463
21. Kledung Park	325	367	0	0	0	2 753
22. Pendakian Gunung Sindoro Kledung	1 700	2 000	1 700	1 600	1 500	14 900
23. Embung Kledung	2 144	1 867	1 198	1 823	2 760	22 955
Jumlah 2023	42 885	48 148	53 076	39 740	52 396	625 537

Sumber Data : Dinas Kebudayaan dan Pariwisata Kabupaten Temanggung

Source : Department of Culture and Tourism of Temanggung Regency

Tabel / Table : 7.4.1

Banyaknya Kantor Pos Menurut Kecamatan di Kabupaten Temanggung, 2023

Number of Post Offices by District of Temanggung Regency, 2023

Kecamatan / District	Kantor Pos / Post Office	Kantor Pos Pembantu / Branch Post Office	
		KPC (Kantor Pos Cabang)	LE (Loket Ekstension)
(1)	(2)	(3)	(4)
1. Parakan	0	1	0
2. Kledung	0	0	0
3. Bansari	0	0	0
4. Bulu	0	0	1
5. Temanggung	1	0	0
6. Tlogomulyo	0	0	0
7. Tembarak	0	1	0
8. Selopampang	0	0	1
9. Kranggan	0	1	0
10. Pringsurat	0	1	0
11. Kaloran	0	1	0
12. Kandangan	0	1	0
13. Kedu	0	1	0
14. Ngadirejo	0	1	0
15. Jumo	0	0	1
16. Gemawang	0	0	0
17. Candiroto	0	1	0
18. Bejen	0	0	0
19. Tretap	0	0	0
20. Wonobojo	0	0	0
Jumlah / Total 2023	1	9	3
2022	1	9	3
2021	1	9	3
2020	1	9	4
2019	1	9	9

Sumber Data : PT Pos Indonesia (Persero) Cabang Temanggung

Source : Pos Indonesia Ltd Branch of Temanggung Regency

Tabel/Table 7.3.4

**Pendapatan Setiap Obyek Wisata Per Bulan
di Kabupaten Temanggung, 2023**

Monthly Revenue for each Tourism Site in Temanggung Regency, 2023

Obyek Wisata/ Tourism Site	Pendapatan (dalam Rupiah) / Revenue				
	Januari	Februari	Maret	April	Mei
(1)	(2)	(3)	(4)	(5)	(6)
1. Banyu Ciblon Lestari	0	0	0	0	0
2. Bukit Kembang Arum	1	1	1	1	0
3. Candi Pringapus	1	1	1	1	0
4. Embung Bansari	17 865 000	13 445 000	15 310 000	31 865 000	29 375 000
5. Kolam Cinta Liyangan	8 790 000	3 250 000	18 000 000	15 050 000	14 370 000
6. Liyangan	1	1	1	1	0
7. Pasar Paprangan Ngadiprono	53 332 000	51 970 000	23 642 000	0	44 792 000
8. Pikatan Water Park	160 190 000	242 339 000	199 580 000	203 720 000	286 880 000
9. Posong	188 420 000	123 080 000	90 020 000	265 510 000	181 200 000
10. Puncak Botorono	1 390 000	1 020 000	1 330 000	2 870 000	980 000
11. Sedadap	0	0	0	0	0
12. Sibajag Green Canyon	0	0	0	0	0
13. Sigandul View	168 960 000	96 705 000	142 050 000	311 520 000	250 965 000
14. Simpleng	43 926 400	25 294 500	73 046 200	27 781 850	63 193 850
15. Sindoro Water Park	6 304 000	4 392 000	15 568 000	9 536 000	15 528 000
16. Taman Posong	0	0	0	0	0
17. Taman Wisata Cahaya Langgeng	0	0	0	0	0
18. Tirto Asri	28 640 000	17 215 000	33 670 000	18 480	24 250 000
19. Umbul Jumprit	4 450 000	3 500 000	3 000 000	3 375 000	4 125 000
20. Wapit	12 730 000	6 010 000	3 370 000	4 810 000	16 010 000
21. Kledung Park	5 650 000	1 250 000	6 800 000	9 150 000	8 300 000
22. Pendakian Gunung Sindoro Kledung	14 400 000	12 600 000	10 800 000	6 588 000	27 000 000
23. Embung Kledung	10 766 000	9 240 000	9 660 000	13 125 000	15 050 000
Jumlah 2023	725 813 403	611 310 503	645 846 203	904 919 333	982 018 850

Sumber Data : Dinas Kebudayaan dan Pariwisata Kabupaten Temanggung

Source : Department of Culture and Tourism of Temanggung Regency

Tabel/Table 7.3.4
Lanjutan / Continued

Obyek Wisata/ Tourism Site	Pendapatan (dalam Rupiah) / Revenue				
	Juni	Juli	Agustus	September	Oktober
(1)	(7)	(8)	(9)	(10)	(11)
1. Banyu Ciblon Lestari	0	0	0	0	0
2. Bukit Kembang Arum	0	0	0	0	0
3. Candi Pringapus	0	0	0	0	1
4. Embung Bansari	29 060 000	30 600 000	18 220 000	18 965 000	19 720 000
5. Kolam Cinta Liyangan	14 150 000	3 650 000	5 700 000	8 600 000	15 000 000
6. Liyangan	0	0	0	0	0
7. Pasar Papringan Ngadiprono	21 010 000	34 806 000	51 738 000	52 156 000	0
8. Pikatan Water Park	0	259 204 000	171 834 000	216 999 000	250 069 500
9. Posong	0	203 480 000	142 000 000	122 000 000	0
10. Puncak Botorono	1 230 000	1 540 000	2 170 000	2 210 000	0
11. Sedadap	0	0	0	0	0
12. Sibajag Green Canyon	0	0	0	0	0
13. Sigandul View	247 245 000	273 930 000	165 255 000	192 060 000	172 590 000
14. Simpleng	67 410 400	76 968 350	29 223 000	36 659 500	53 757 500
15. Sindoro Water Park	15 768 000	9 520 000	1 360 000	9 688 000	11 016 000
16. Taman Posong	0	0	0	0	0
17. Taman Wisata Cahaya Langgeng	0	0	0	0	0
18. Tirta Asri	25 030 000	21 945 000	15 910 000	23 462 000	25 342 000
19. Umbul Jumprit	3 375 000	4 000 000	3 600 000	3 000	3 500 000
20. Wapit	11 900 000	14 960 000	7 740 000	13 370 000	11 700 000
21. Kledung Park	9 625 000	10 750 000	8 125 000	9 175 000	0
22. Pendakian Gunung Sindoro Kledung	23 400 000	16 200 000	30 600 000	36 000 000	30 600 000
23. Embung Kledung	23 800 000	10 500 000	15 008 000	13 069 000	8 386 000
Jumlah 2023	493 003 400	972 053 350	668 483 000	754 416 500	601 681 001

Sumber Data : Dinas Kebudayaan dan Pariwisata Kabupaten Temanggung

Source : Department of Culture and Tourism of Temanggung Regency

Tabel/Table 7.3.4
Lanjutan / Continued

Obyek Wisata/ Tourism Site	Pendapatan (dalam Rupiah) / Revenue		Jumlah / Total
	November	Desember	
(1)	(12)	(13)	(14)
1. Banyu Ciblon Lestari	0	0	0
2. Bukit Kembang Arum	0	0	4
3. Candi Pringapus	1	1	7
4. Embung Bansari	14 745 000	33 780 000	272 950 000
5. Kolam Cinta Liyangan	8 700 000	18 250 000	133 510 000
6. Liyangan	0	0	4
7. Pasar Papringan Ngadiprono	0	0	333 446 000
8. Pikatan Water Park	237 785 500	494 230 500	2722 831 500
9. Posong	0	0	1315 710 000
10. Puncak Botorono	0	0	14 740 000
11. Sedadap	0	0	0
12. Sibajag Green Canyon	0	0	0
13. Sigandul View	125 460 000	249 225 000	2395 965 000
14. Simpleng	40 592 500	70 076 000	607 930 050
15. Sindoro Water Park	8 144 000	17 040 000	123 864 000
16. Taman Posong	0	0	0
17. Taman Wisata Cahaya Langgeng	0	0	0
18. Tirto Asri	22 765 000	31 519 000	269 766 480
19. Umbul Jumprit	3 500 000	4 700 000	41 128 000
20. Wapit	11 400 000	10 630 000	124 630 000
21. Kledung Park	0	0	68 825 000
22. Pendakian Gunung Sindoro Kledung	28 800 000	27 000 000	263 988 000
23. Embung Kledung	12 761 000	19 320 000	160 685 000
Jumlah 2023	514 653 001	975 770 501	8 849 969 045

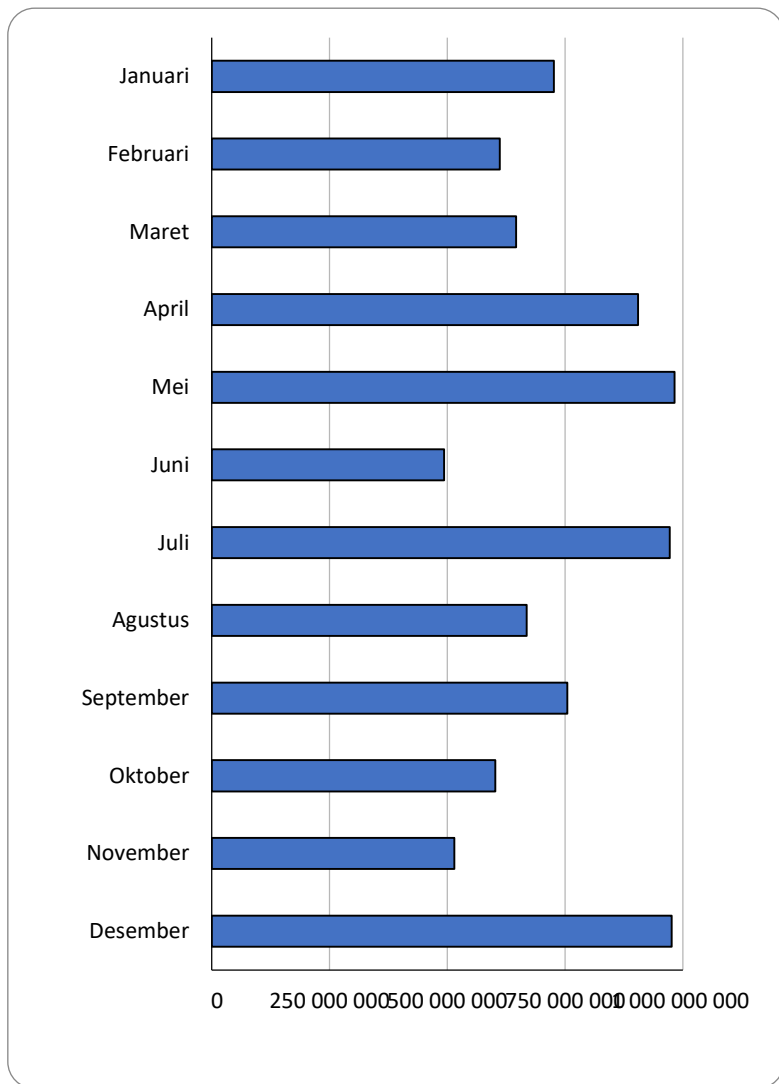
Sumber Data : Dinas Kebudayaan dan Pariwisata Kabupaten Temanggung

Source : Department of Culture and Tourism of Temanggung Regency

Grafik / Figure : 7.1

Pendapatan Setiap Obyek Wisata Per Bulan di Kabupaten Temanggung, 2023

Monthly Revenue from Tourism Site in Temanggung Regency, 2023



Tabel / Table : 7.4.2
Data Operasional Kantor Pos
Kabupaten Temanggung, 2023
Operational Data of Post Office Temanggung Regency, 2023

No.	Uraian / Description	Kirim / Sent	Terima / Received
(1)	(2)	(3)	(4)
1.	Dikirim Dalam Negeri		
	a. Biasa	2 372	62 397
	b. Kilat Khusus	104 745	115 872
	c. Ekspres	119 030	89 975
2.	Dikirim Luar Negeri		
	a. Biasa	37	10
	b. Udara	280	89
	c. EMS (Pos Kilat Khusus Luar Negeri)	127	63
	Jumlah/ Total 2023	226 591	268 406
	2022	106 716	192 745
	2021	107 465	181 462
	2020	144 180	
	2019	60 472	260 044

Sumber Daya : PT Pos Indonesia (Persero) Cabang Temanggung
Source : Pos Indonesia Ltd Branch of Temanggung Regency

Tabel/ Table : 7.4.3

Banyaknya Lalu Lintas Wesel Pos Menurut Kecamatan di Kabupaten Temanggung, 2023

The Number of Postal Money Order Traffic by District of Temanggung Regency, 2023

No.	Kantor Pos Pembantu / Branch Post Office	Dikirim / Sent			
		Dalam Negeri / Domestic Mail		Luar Negeri / Foreign Mail	
		Volume / Volume	Nilai / Value	Volume / Volume	Nilai / Value
(1)	(2)	(3)	(4)	(5)	(6)
1	Parakan	126	128 090 000	12	96 773 621
2	Kledung	0	0	0	0
3	Bansari	0	0	0	0
4	Bulu	18	5 406 100	0	0
5	Temanggung	1 684	2 503 650 824	44	395 728 660
6	Tlogomulyo	0	0	0	0
7	Tembarak	117	40 332 282	1	3 000 000
8	Selopampang	8	2 035 000	0	0
9	Kranggan	93	119 620 380	10	33 968 640
10	Pringsurat	64	116 112 000	5	8 730 000
11	Kaloran	44	25 980 000	2	3 700 000
12	Kandangan	79	90 829 000	3	6 167 500
13	Kedu	94	97 417 292	0	0
14	Ngadirejo	204	133 740 000	2	10 000 000
15	Jumo	200	32 862 300	1	8 153 000
16	Gemawang	0	0	0	0
17	Candirotto	50	62 167 000	7	13 957 500
18	Bejen	0	0	0	0
19	Tretep	0	0	0	0
20	Wonoboyo	0	0	0	0
Jumlah/ Total 2023		2 781	3 358 242 178	63	506 459 781
2022		2 812	4 955 752 734	65	478 832 654
2021		3 829	3 949 124 680	101	582 534 090
2020		10 136	6 478 137 579	116	717 439 585
2019		8 014	10 570 144 089	148	842 749 539

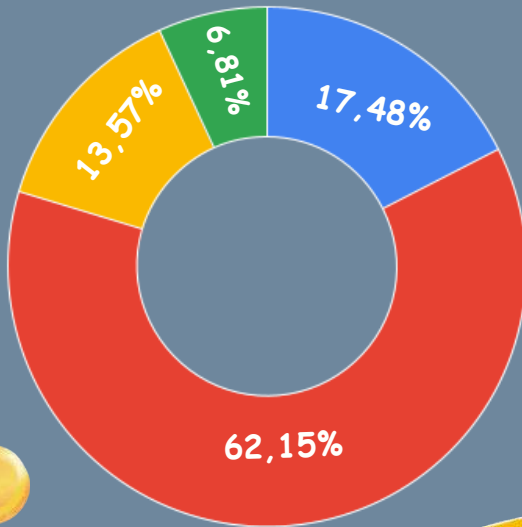
Sumber Data : PT Pos Indonesia (Persero) Cabang Temanggung

Source : Pos Indonesia Ltd Branch of Temanggung Regency

BAB VIII

KEUANGAN DAN HARGA HARGA

Realisasi Pendapatan Kabupaten Temanggung 2023



- Pendapatan Asli Daerah / Original Local Government Revenue
- Bagian Dana Perimbangan / Balanced Budget
- Transfer Pemerintah Pusat Lainnya / Other Central
- Transfer Pemerintah Provinsi / Provincial Government



637
koperasi

BAB VIII

RATA-RATA HARGA ECER SEMBAKO, BUAH, & SAYUR



Rp 12.218/kg



Rp 12.351/kg



Rp 27.664/kg



Rp 84.867/kg



Rp 14.269/kg



Rp 13.411/ltr



Rp 35.750/kg



Rp 35.144/kg



Rp 42.939/kg



Rp 49.686/kg



Rp 34.334/kg



Rp 35.119/kg



Rp 11.135/kg



Rp 29.142/kg



BAB VIII
KEUANGAN DAN HARGA-HARGA
Finance and Prices

1. Keuangan Daerah

Pada tahun 2023, Kabupaten Temanggung mencatat realisasi pendapatan sebesar 2.003.870.332.664 rupiah. Pendapatan tersebut terdiri dari beberapa sumber, di antaranya pendapatan asli daerah sebesar 350.283.014.437 rupiah, bagian dana perimbangan sebesar 1.245.317.994.087 rupiah, transfer pemerintah pusat lainnya sebesar 271.845.841.000 rupiah, dan transfer pemerintah provinsi sebesar 136.423.483.140 rupiah.

Dana yang terkumpul tersebut kemudian digunakan untuk belanja daerah dengan realisasi mencapai 2.042.295.812.083 rupiah. Jika dihitung selisih antara pendapatan dan belanja daerah, terlihat bahwa terdapat defisit keuangan sebesar 38.425.479.419 rupiah.

Dari total penerimaan yang diterima, dana perimbangan memberikan kontribusi terbesar, mencapai 62,15 persen dari total keseluruhan. Ini diikuti oleh pendapatan asli daerah yang menyumbang sebesar 17,48 persen, kemudian transfer pemerintah pusat lainnya sebesar 13,57 persen, dan transfer pemerintah provinsi sebesar 6,80 persen.

Penerimaan tersebut kemudian dialokasikan untuk berbagai keperluan dalam belanja daerah sebesar 2.042.295.812.083 rupiah. Pembagian ini mencakup belanja operasional sebesar 71,51 persen, belanja modal 8,55 persen, belanja transfer 0,39 persen, dan belanja bantuan ke pemerintah desa sebesar 19,54 persen.

Jika dilihat dari pendapatan dan belanja daerah, terlihat bahwa terdapat defisit keuangan sebesar 38.425.479.419 rupiah namun dari pembiayaan netto masih terdapat anggaran sejumlah 180.011.582.080 rupiah sehingga untuk tahun 2023 terdapat surplus sebesar 141.586.102.661 rupiah.

Regional Finance

In 2023, Temanggung Regency recorded a revenue realization of 2,003,870,332,664 Rupiah. This revenue comprised several sources, including local revenue amounting to 350,283,014,437 Rupiah, a share of the central government's allocation totaling 1,245,317,994,087 Rupiah, transfers from other central government sources amounting to 271,845,841,000 Rupiah, and transfers from the provincial government totaling 136,423,483,140 Rupiah.

The accumulated funds were then utilized for regional expenditure, with a realization reaching 2,042,295,812,083 Rupiah. However, upon calculating the difference between revenue and regional expenditure, it is evident that there is a financial deficit amounting to 38,425,479,419 Rupiah.

Of the total revenue received, the central government's allocation made the largest contribution, accounting for 62.15 percent of the overall total. This was followed by local revenue contributing 17.48 percent, other central government transfers at 13.57 percent, and provincial government transfers at 6.80 percent.

These revenues were subsequently allocated for various purposes within regional expenditure totaling 2,042,295,812,083 Rupiah. This distribution encompassed operational expenditure at 71.51 percent, capital expenditure at 8.55 percent, transfer expenditure at 0.39 percent, and assistance expenditure to village governments at 19.54 percent.

Based on the regional revenue and expenditure, it can be seen that there is a financial deficit of 38,425,479,419 rupiahs. However, from the net financing, there is still a budget of 180,011,582,080 rupiahs, resulting in a surplus of 141,586,102,661 rupiahs for the year 2023.

2. Penerimaan Pajak

Pada tahun 2023, penerimaan pajak di Kabupaten Temanggung mencapai angka yang signifikan. Penerimaan pajak penghasilan (PPh) mencapai 237.262.982.367 rupiah, sementara pajak pertambahan nilai (PPN) dan pajak penjualan atas barang mewah (PPnBM) mencapai 204.986.913.912 rupiah dan penerimaan dari pajak lainnya mencapai 19.048.732.697 rupiah. Perbandingan dengan tahun sebelumnya menunjukkan peningkatan yang mencolok, sebesar 40,45 persen atau setara dengan 132.855.628.976 rupiah. Ini mencerminkan pertumbuhan ekonomi dan efektivitas upaya pengawasan dan pemungutan pajak di Kabupaten Temanggung.

Tidak hanya itu, jumlah wajib pajak terdaftar di Kabupaten Temanggung juga mengalami kenaikan signifikan, mencapai 112.125 wajib pajak. Peningkatan ini mencapai 11,45 persen dibandingkan dengan tahun sebelumnya.

Pada tahun 2023, Kabupaten Temanggung mencatat penerimaan pajak kendaraan bermotor yang signifikan, berdasarkan data dari Unit Pelayanan Pendapatan Daerah (UPPD) Kabupaten Temanggung. Total penerimaan dari pajak kendaraan bermotor mencapai 92.083.652.500 rupiah. Pendapatan terbesar berasal dari pajak kendaraan jenis C (Mobil Penumpang Minibus Pribadi, Umum, dan Plat Merah), dengan jumlah mencapai 35.182.550.500 rupiah. Sementara itu, kendaraan jenis J (Sepeda Motor Roda Dua Pribadi, Pemda) juga memberikan kontribusi yang signifikan, mencapai 33.496.443.500 rupiah.

Selain dari pajak, penerimaan juga berasal dari bea balik nama kendaraan bermotor yang mencapai 38.160.414.500 rupiah. Penerimaan ini terbagi atas dua jenis, yaitu bea balik nama kendaraan BBNKB I sebesar 37.359.654.500 rupiah, dan BBNKB II sebesar 800.760.000 rupiah.

Income tax

In 2023, the tax revenue in Kabupaten Temanggung reached a significant figure. Income tax (PPh) revenue amounted to 237,262,982,367 Rupiah, while value-added tax (PPN) and luxury goods sales tax (PPnBM) reached 204,986,913,912 Rupiah. Additionally, revenue from other taxes amounted to 19,048,732,697 Rupiah. A comparison with the previous year shows a remarkable increase of 40.45 percent or equivalent to 132,855,628,976 Rupiah. This reflects economic growth and the effectiveness of tax monitoring and collection efforts in Kabupaten Temanggung.

Furthermore, the number of registered taxpayers in Kabupaten Temanggung also experienced a significant increase, reaching 112,125 taxpayers. This increase represents a 11.45 percent rise compared to the previous year.

Moreover, in 2023, Kabupaten Temanggung recorded significant revenue from motor vehicle taxes, according to data from the Regional Revenue Service Unit (UPPD) of Kabupaten Temanggung. The total revenue from motor vehicle taxes amounted to 92,083,652,500 Rupiah. The largest portion of this revenue came from taxes on type C vehicles (Passenger Cars, Minibuses for Private and Public Use, and Government Vehicles), totaling 35,182,550,500 Rupiah. Meanwhile, type J vehicles (Two-Wheeled Private Motorcycles and Government Vehicles) also made a significant contribution, amounting to 33,496,443,500 Rupiah.

In addition to taxes, revenue also derived from motor vehicle transfer fees, reaching 38,160,414,500 Rupiah. This revenue was divided into two types: BBNKB I motor vehicle transfer fees amounted to 37,359,654,500 Rupiah, and BBNKB II amounted to 800,760,000 Rupiah.

3. Koperasi

Koperasi adalah badan usaha yang beranggotakan orang seorang atau badan hukum koperasi dengan melandaskan kegiatannya berdasarkan prinsip koperasi sekaligus sebagai gerakan ekonomi rakyat yang berdasar atas asas kekeluargaan.

Menurut data dari Dinas Koperasi Usaha Kecil, Menengah, dan Perdagangan Kabupaten Temanggung pada tahun 2023, tercatat ada 637 unit koperasi di wilayah Kabupaten Temanggung. Koperasi berbentuk serba usaha menjadi jenis koperasi terbanyak, dengan jumlah mencapai 182 unit dan memiliki total anggota sebanyak 3.248 orang. Meskipun demikian, Koperasi Pola Syariah memiliki jumlah anggota lebih banyak, mencapai 188.349 orang. Secara keseluruhan, jumlah anggota koperasi di Kabupaten Temanggung mencapai 257.670 orang, mengalami penurunan sebesar 15,02 persen dibandingkan tahun sebelumnya.

Dilihat dari sisi permodalan, terjadi peningkatan pada tahun 2023 dibandingkan dengan tahun sebelumnya, baik dalam hal modal sendiri maupun modal luar koperasi. Besaran modal koperasi yang berasal dari modal sendiri mencapai 192.289.390 rupiah, sementara modal luar mencapai 679.205.661 rupiah.

Volume usaha koperasi pada tahun 2023 menunjukkan peningkatan dibanding tahun sebelumnya, mencapai 19,81 persen atau setara dengan nilai 91.428.290 rupiah. Sementara itu, aset koperasi juga mengalami pertumbuhan, mencapai nilai 880.948.004 rupiah.

Cooperatives

Cooperatives are business entities consisting of individuals or cooperative legal entities, whose activities are based on cooperative principles and also serve as a movement for the people's economy based on the principles of kinship.

According to data from the Department of Cooperatives, Small and Medium Enterprises, and Trade of Temanggung Regency in 2023, there were 637 cooperative units in the area. Multi-purpose cooperatives were the most common type, with a total of 182 units and a membership of 3,248 individuals. However, Islamic Cooperative Pattern (Pola Syariah) had a larger number of members, totaling 188,349 individuals. Overall, the total membership of cooperatives in Temanggung Regency reached 257,670 individuals, experiencing a decrease of 15.02 percent compared to the previous year.

From a financial perspective, there was an increase in 2023 compared to the previous year, both in terms of own capital and external capital of cooperatives. The amount of cooperative capital derived from own sources reached 192,289,390 Indonesian Rupiah, while external capital reached 679,205,661 Indonesian Rupiah.

The business volume of cooperatives in 2023 showed an increase compared to the previous year, reaching 19.81 percent or equivalent to 91,428,290 Indonesian Rupiah. Meanwhile, the assets of cooperatives also experienced growth, reaching a value of 880,948,004 Indonesian Rupiah.

4. Perijinan

Berdasarkan data dari Dinas Penanaman Modal dan Pelayanan Terpadu Satu Pintu Kabupaten Temanggung, pada tahun 2023 tercatat 12.848 investasi PMDN yang masuk dengan total nilai mencapai 1.552.601.598.573 rupiah, serta 25 investasi PMA dengan total nilai 719.704.672.894 rupiah. Selain itu, jumlah perijinan yang telah dikeluarkan, baik berupa Surat Keputusan (SK) yang sudah terbit maupun sesuai dengan Standar Operasional Prosedur (SOP), mencapai 11.814 SK.

Licensing

Based on data from the Investment and Integrated One-Stop Service Agency of Temanggung Regency, in 2023, there were 12,848 domestic investment (PMDN) projects with a total value of 1,552,601,598,573 Indonesian Rupiah and 25 foreign investment (PMA) projects with a total value of 719,704,672,894 Indonesian Rupiah. Additionally, the agency issued a total of 11,814 permits with Decrees (SK) issued in accordance with standard operating procedures.

5. Harga-Harga

Stabilitas ekonomi suatu daerah sering tercermin dari tingkat kestabilan harga barang dan jasa di wilayah tersebut. Salah satu cara yang umum digunakan untuk mengukur stabilitas harga adalah melalui angka inflasi. Angka inflasi mencerminkan perubahan harga dari waktu ke waktu dan dalam kerangka tertentu, memberikan gambaran tentang keadaan ekonomi serta kestabilan harga di suatu daerah. Semakin rendah angka inflasi, cenderung menunjukkan bahwa harga-harga barang dan jasa relatif stabil, yang pada gilirannya dapat menandakan tingkat stabilitas ekonomi yang baik di wilayah tersebut.

Pada tahun 2023 untuk harga beberapa bahan pokok mengalami harga yang bervariasi ada yang berfluktuatif namun ada juga yang konstan. Harga daging sapi cenderung stabil dengan fluktuasi yang tidak terlalu besar. Sementara itu, harga daging ayam, telur ayam ras, minyak goreng, dan gula pasir menunjukkan fluktuasi yang lebih signifikan, dengan variasi harga yang cukup besar dari bulan ke bulan. Sedangkan harga susu, beras dan tepung terigu cenderung stabil dengan fluktuasi yang relatif kecil. Harga ikan asin tetap konstan sepanjang tahun tanpa variasi harga.

Prices

In 2023, the prices of several staple goods experienced varying fluctuations; some exhibited consistent trends while others remained constant. The price of beef tended to remain stable with relatively minor fluctuations. Conversely, the prices of chicken meat, chicken eggs, cooking oil, and sugar showed more significant fluctuations, with considerable variations from month to month.

On the other hand, the prices of milk, rice, and flour tended to remain stable with relatively minor fluctuations throughout the year. Additionally, the price of salted fish remained constant without any price variations throughout the year.

Overall, it is evident that the prices of staple goods in 2023 exhibited a diverse range of fluctuations, with some commodities experiencing significant price changes while others remained relatively stable or constant throughout the year.



Tabel / Table 8.1.1.
Realisasi Pendapatan dan Belanja Kabupaten Temanggung
Tahun Anggaran, 2023
Revenue and Expenditure Realization of Temanggung Regency, 2023

Jenis Pendapatan/ <i>Type of Income</i>	J u m l a h / <i>Total (Rp)</i>
(1)	(2)
I Pendapatan/ <i>Revenue</i>	2 003 870 332 664
A. Pendapatan Asli Daerah/ <i>Original Local Government Revenue</i>	350 283 014 437
1. Pajak Daerah/ <i>Local Taxes</i>	79 677 967 921
2. Retribusi Daerah/ <i>Rebtributions</i>	11 496 721 044
3. Hasil Pengelolaan Kekayaan Daerah yang dipisahkan/ <i>Income of Regional Government Corporate and</i> <i>Management of Separated Regional Government</i>	21 311 076 903
4. Lain-lain Pendapatan Asli Daerah Yang Sah/ <i>Other</i> <i>Original Local Government Revenue</i>	237 797 248 569
B. Bagian Dana Perimbangan/ <i>Balanced Budget</i>	1 245 317 994 087
1. Bagian Hasil Pajak / <i>Tax Sharing</i>	72 998 272 512
2. Bagian Hasil Bukan Pajak/SDA/ <i>Non Tax/ Natural</i> <i>Resources Sharing</i>	2 151 765 567
3. Dana Alokasi Umum/ <i>General Allocation Funds</i>	791 039 886 585
4. Dana Alokasi Khusus/ <i>Special Allocation Funds</i>	379 128 069 423
C. Transfer Pemerintah Pusat Lainnya / <i>Other Central Government Transfer</i>	271 845 841 000
1. Dana Insentif Daerah (DID)	29 383 259 000
2. Dana Desa	242 462 582 000
D. Transfer Pemerintah Provinsi / <i>Provincial Government Transfer</i>	136 423 483 140
1. Bagi Hasil Pajak/Retribusi Pemerintahan Provinsi atau Pemerintah Daerah Lainnya/ <i>Tax Sharing from</i> <i>Province and Other Local Governments</i>	123 749 375 637
2. Bantuan Keuangan Pemerintah Provinsi/Pemerintah Daerah Lainnya/ <i>Financial Assistance from Province</i> <i>and other local Government</i>	12 674 107 503
E. Lain-lain Pendapatan yang Sah / <i>Other Legal Revenue</i>	-
1. Hibah dari Pemerintah Pusat	-
2. Hibah dari Badan/Lembaga/Organisasi Swasta Dalam Negeri	-

Sumber Data : BPKPAD Kabupaten Temanggung

Source : Revenue, Finance and Asset Management Service of Temanggung Regency

*) Data sudah diaudit/Audited Data (2024)

Tabel / Table 8.1.1.
Lanjutan / Continued

Jenis Belanja/ <i>Kinds of Expenditures</i>	Jumlah / <i>Total (Rp)</i>
(1)	(2)
II. Belanja Daerah	2 042 295 812 083
A. Belanja Operasi / Operation Expenditure	1 460 421 030 081
1. Belanja Pegawai/ <i>Personnel Expenditure</i>	761 950 684 571
2. Belanja Barang dan Jasa/ <i>Goods and Services</i>	544 239 216 268
3. Belanja Hibah/ <i>Grant</i>	150 022 411 242
4. Belanja Bantuan Sosial/ <i>Social Expenditure</i>	4 208 718 000
B. Belanja Modal/ Capital Expenditure	174 714 127 567
1. Belanja Tanah / <i>Land Expenditure</i>	1 021 743 000
2. Belanja Peralatan dan Mesin / <i>Equipment and Machinery Expenditure</i>	54 881 348 668
3. Belanja Gedung dan Bangunan / <i>Buildings Expenditure</i>	40 149 532 995
4. Belanja Jalan, Irigasi dan Jaringan / <i>Roads, Irrigation and Network Expenditure</i>	70 891 983 537
5. Belanja Aset Tetap Lainnya / <i>Other Fixed Assets</i>	7 737 547 867
6. Belanja Aset Lainnya / <i>Other Assets Expenditure</i>	31 971 500
C. Belanja Tak Terduga / Unexpected Expenditure	0
1. Belanja Tidak Terduga / <i>Unexpected Expenditure</i>	0
D. Belanja Transfer/Bagi Hasil ke Pem. Desa/Kelurahan	7 985 769 628
1. Bagi Hasil Pajak / <i>Tax Revenue Share</i>	6 951 000 000
2. Bagi Hasil Retribusi / <i>Retribution Revenue Share</i>	1 034 769 628
E. Belanja Bantuan ke Pem. Desa/Kelurahan	399 174 884 807
1. Bantuan Kepada Pemerintah Daerah/ Pem. Desa Lainnya / <i>Assistance to Local Government</i>	399 174 884 807
2. Bantuan Kepada Partai Politik / <i>Assistance to Political Parties</i>	-
Surplus/Defisit	- 38 425 479 419

Sumber Data : BPKPAD Kabupaten Temanggung

Source : Revenue, Finance and Asset Management Service of Temanggung Regency

*) Data sudah diaudit/Audited Data (2024)

Tabel / Table 8.1.2.
Realisasi Pembiayaan Kabupaten Temanggung Tahun Anggaran, 2023
Temanggung Regency Financing, 2023

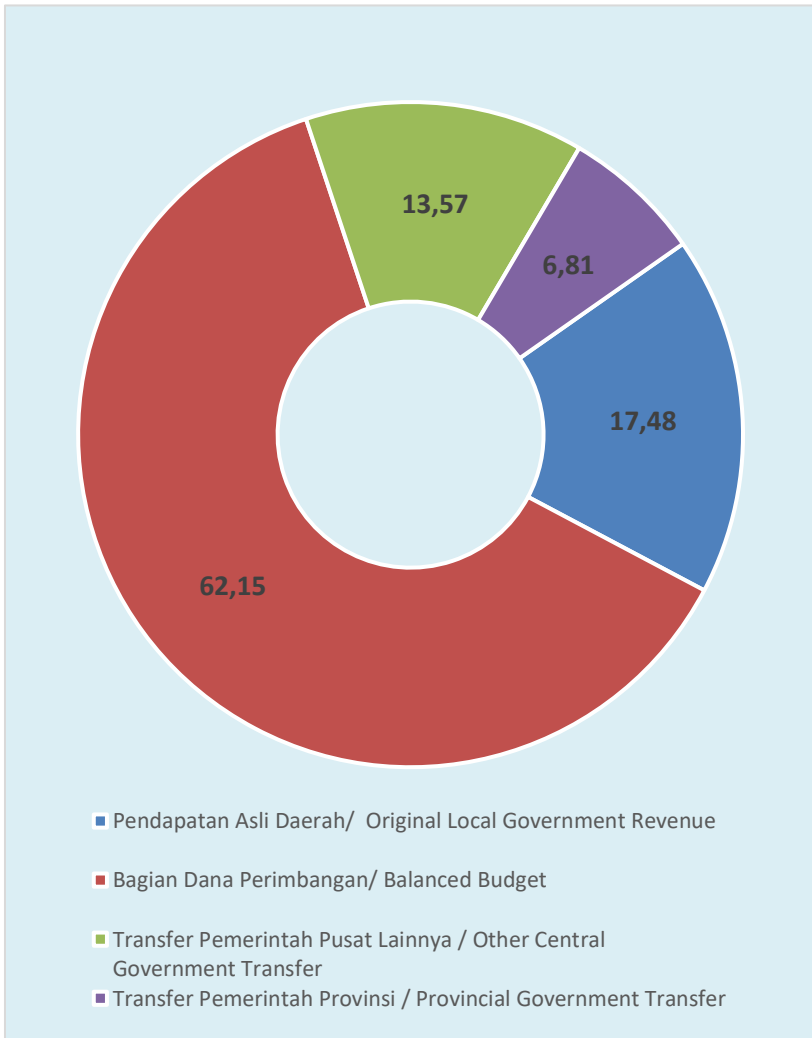
Jenis Pembiayaan/ <i>Type of Financing</i>	Jumlah/ <i>Total</i> (Rp.)
(1)	(2)
I Penerimaan Daerah / <i>Regional Reception</i>	182 011 130 352
1 Sisa Lebih Perhitungan Anggaran Tahun Anggaran Sebelumnya (SiLPA)	180 406 907 044
2 Penerimaan Kembali Pemberian Pinjaman	59 253 308
3 Penerimaan Perhitungan Pihak Ketiga (Retensi)	0
4 Pencairan Dana Cadangan	1 544 970 000
II. Pengeluaran Daerah / <i>Regional Expenditure</i>	1 999 548 272
1 Pembentukan Dana Cadangan	192 134 272
2 Pembayaran Cicilan Pokok Utang yang Jatuh Tempo	-
3 Penyertaan Modal/ pada BUMD	1 807 414 000
Pembiayaan Netto/ <i>Net Financed</i>	180 011 582 080
Jumlah Pembiayaan/ <i>Total Finance</i> <i>(Pembiayaan Netto - Total Surplus/Defisit)</i>	141 586 102 661

Sumber Data : BPKPAD Kabupaten Temanggung

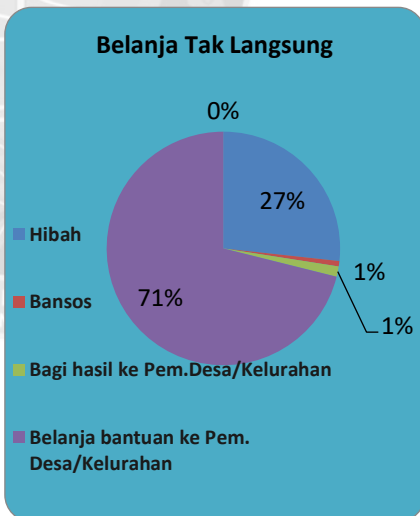
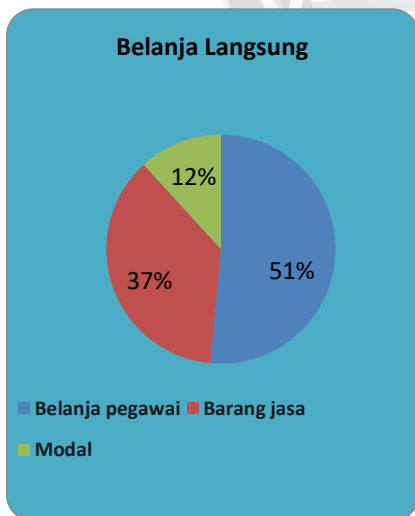
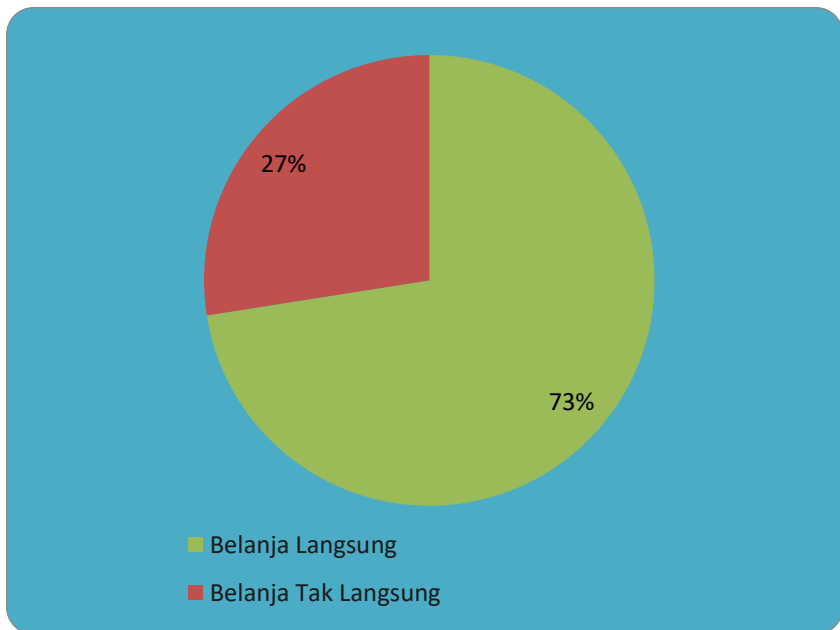
Source : Revenue, Finance and Asset Management Service of Temanggung Regency

*) Data sudah diaudit /Audited Data (2024)

Gambar/ Figure 8.1.
Realisasi Pendapatan Kabupaten Temanggung, 2023
Temanggung Regency Revenue, 2023



Gambar/ Figure 8.2.
Realisasi Belanja Daerah Kabupaten Temanggung, 2023
Expenditure Realization of Temanggung Regency, 2023



Tabel / Table : 8.2.1

**Penerimaan Pajak Kendaraan Bermotor Unit Pengelolaan Pendapatan Daerah
Menurut Bulan di Kabupaten Temanggung, 2023**

Monthly Vehicles Tax Generated Revenue in Temanggung Regency, 2023

Bulan / Month	Jenis Kendaraan / Type of Vehicle			
	A	B	C	D
(1)	(2)	(3)	(4)	(5)
1. Januari/ January	165 663 500	387 900 500	3 036 292 000	44 625 000
2. Februari/ February	85 837 000	353 953 500	2 336 798 000	33 941 000
3. Maret/ March	127 038 500	340 933 000	2 714 427 000	32 057 500
4. April/ April	98 920 000	291 625 000	2 333 433 000	34 588 000
5. Mei/ May	155 251 500	307 632 500	2 807 610 500	46 535 000
6. Juni/ June	135 606 500	343 248 000	2 544 371 000	51 131 000
7. Juli/ July	115 723 500	294 974 500	2 679 655 500	39 477 000
8. Agustus/ August	138 410 500	386 917 500	2 524 234 500	50 665 500
9. September/ September	163 397 500	311 087 500	2 973 804 500	41 832 000
10. Oktober/ October	167 288 500	362 893 500	3 004 270 000	51 261 000
11. November/ November	216 098 000	399 007 000	3 529 803 000	48 636 000
12. Desember/ December	214 136 000	578 107 500	4 697 851 500	49 323 500
Jumlah / Total 2023	1 783 371 000	4 358 280 000	35 182 550 500	524 072 500
2022	1 577 270 500	3 519 443 500	29 442 753 500	430 487 500
2021	1 290 041 000	3 145 708 500	25 118 354 500	374 001 000
2020	29 189 690 050	94 932 825	218 842 750	243 431 750
2019	27 733 426 875	111 627 125	218 329 175	187 548 175

Sumber Data : Unit Pengelolaan Pendapatan Daerah (UPPD)

Keterangan :

A : Mobil Penumpang Sedan Pribadi, Umum dan Plat Merah

B : Mobil Penumpang Jeep Pribadi, dan Plat Merah

C : Mobil Penumpang Minibus Pribadi, Umum dan Plat Merah

D : Mobil Bus Microbus Pribadi, Umum dan Plat Merah

Tabel / Table : 8.2.1

Lanjutan / Continue

Bulan / Month	Jenis Kendaraan / Type of Vehicle			
	E	F	G	H
(1)	(6)	(7)	(8)	(9)
1. Januari/ January	12 128 000	913 639 500	518 182 500	42 515 500
2. Februari/ February	8 251 000	713 125 000	461 759 500	34 356 000
3. Maret/ March	13 139 000	687 420 000	483 560 000	72 169 500
4. April/ April	8 966 500	493 448 500	261 933 000	3 759 000
5. Mei/ May	18 744 500	828 858 000	432 443 000	37 414 000
6. Juni/ June	89 528 000	767 283 000	481 649 500	51 545 000
7. Juli/ July	8 706 000	760 085 000	315 842 500	30 091 000
8. Agustus/ August	9 940 500	718 636 000	340 023 500	48 646 000
9. September/ September	23 996 000	857 501 000	397 689 000	61 630 000
10. Oktober/ October	9 237 500	990 818 500	453 496 000	68 596 000
11. November/ November	9 418 000	1 173 861 500	509 719 000	51 816 500
12. Desember/ December	26 670 500	1 320 884 000	791 201 000	47 627 500
Jumlah / Total 2023	238 725 500	10 225 560 000	5 447 498 500	550 166 000
2022	219 074 500	8 774 467 500	4 657 056 000	499 958 500
2021	88 625 000	7 530 909 800	4 150 747 500	530 165 500
2020	214 569 050	25 124 875	10 959 213 275	1 559 256 000
2019	320 602 100	19 573 450	10 898 414 175	1 952 570 025

Sumber Data : Unit Pengelolaan Pendapatan Daerah (UPPD)

Keterangan :

E : Mobil Bus - Bus Pribadi, Umum dan Plat Merah

F : Mobil Barang/Beban Pick-pribadi, Umum dan Plat Merah

G : Mobil Barang/Beban Light Truck pribadim Umum dan Plat Merah

H : Mobil Barang/Beban Truck pribadi, Umum dan Plat Merah

Tabel / Table : 8.2.1

Lanjutan / Continue

Bulan / Month	Jenis Kendaraan / Type of Vehicle			Jumlah / Total
	I	J	K	
(1)	(10)	(11)	(12)	(13)
1. Januari/ January	15 552 000	2 688 125 500	16 209 500	7 840 833 500
2. Februari/ February	8 969 000	2 091 325 000	6 878 000	6 135 193 000
3. Maret/ March	19 180 500	2 287 135 000	2 836 500	6 779 896 500
4. April/ April	9 316 000	1 771 156 000	3 075 000	5 310 220 000
5. Mei/ May	10 011 500	2 542 810 500	21 063 000	7 208 374 000
6. Juni/ June	16 347 500	2 514 790 000	51 283 500	7 046 783 000
7. Juli/ July	4 232 000	2 682 998 000	13 149 500	6 944 934 500
8. Agustus/ August	6 689 000	2 864 909 000	8 109 500	7 097 181 500
9. September/ September	9 067 000	3 171 009 000	4 998 000	8 016 011 500
10. Oktober/ October	12 855 500	3 524 512 500	6 470 500	8 651 699 500
11. November/ November	7 282 000	3 511 674 500	4 613 500	9 461 929 000
12. Desember/ December	10 515 500	3 845 998 500	8 281 000	11 590 596 500
Jumlah / Total 2023	130 017 500	33 496 443 500	146 967 500	92 083 652 500
2022	126 647 000	28 092 755 000	74 162 500	77 414 076 000
2021	108 461 000	25 317 124 500	91 919 500	67 746 057 800
2020	83 859 050	0	26 510 890 825	69 194 035 000
2019	86 100 125	0	26 215 220 625	67 843 629 850

Sumber Data : Unit Pengelolaan Pendapatan Daerah (UPPD)

Keterangan :

I : Mobil Barang/Beban Blind Van pribadi, Umum dan Plat Merah

J : Sepeda Motor Roda dua Pribadi, Pemda

K: Sepeda Motor Roda Tiga Pribadi dan Pemda

Tabel / Table : 8.2.2

**Penerimaan Bea Balik Nama Kendaraan Bermotor I (BBNKB I) Menurut Bulan
di Unit Pengelolaan Pendapatan Daerah Kabupaten Temanggung, 2023**

Transfer of Registered Title of Vehicle Document Generated Revenue I in Temanggung Regency, 2023

Bulan / Month	Jenis Kendaraan / Type of Vehicle			
	A	B	C	D
(1)	(2)	(3)	(4)	(5)
1. Januari/ January	0	155 625 000	1 475 520 000	0
2. Februari/ February	0	326 875 000	1 008 540 000	0
3. Maret/ March	0	58 000 000	1 045 610 000	0
4. April/ April	0	0	816 939 000	0
5. Mei/ May	0	58 000 000	1 154 384 000	0
6. Juni/ June	0	0	656 375 000	0
7. Juli/ July	75 125 000	470 375 000	831 750 000	57 875 000
8. Agustus/ August	0	246 875 000	1 133 125 000	0
9. September/ September	0	0	744 500 000	0
10. Oktober/ October	0	56 625 000	862 500 000	68750000
11. November/ November	0	109 500 000	1 078 375 000	31875000
12. Desember/ December	0	111 375 000	907 000 000	0
Jumlah / Total 2023	75 125 000	1 593 250 000	11 714 618 000	158 500 000
2022	31 250 000	1 685 625 000	10 070 325 000	96 000 000
2021	144 500 000	1 513 875 000	9 318 125 000	122 500 000
2020	8 720 155 000	0	324 500 000	140 750 000
2019	12 767 875 000	9 750 000	443 000 000	92 625 000

Sumber Data : Unit Pengelolaan Pendapatan Daerah (UPPD)

Keterangan :

A : Mobil Penumpang Sedan Pribadi, Umum dan Plat Merah

B : Mobil Penumpang Jeep Pribadi, dan Plat Merah

C : Mobil Penumpang Minibus Pribadi, Umum dan Plat Merah

D : Mobil Bus Microbus Pribadi, Umum dan Plat Merah

Tabel / Table : 8.2.2

Lanjutan / Continue

Bulan / Month	Jenis Kendaraan / Type of Vehicle			
	E	F	G	H
(1)	(6)	(7)	(8)	(9)
1. Januari/ January	0	542 125 000	54 125 000	0
2. Februari/ February	0	428 025 000	214 325 000	0
3. Maret/ March	0	307 875 000	7 750 000	0
4. April/ April	0	173 500 000	54 000 000	0
5. Mei/ May	0	438 962 500	79 400 000	46 275 000
6. Juni/ June	177500	271 250 000	115 000 000	0
7. Juli/ July	0	291 125 000	121 375 000	79 250 000
8. Agustus/ August	0	286 250 000	25 250 000	39 625 000
9. September/ September	23 587 500	243 250 000	99 875 000	0
10. Oktober/ October	0	344 212 500	34 375 000	0
11. November/ November	0	241 125 000	64 250 000	70 625 000
12. Desember/ December	0	258 375 000	132 950 000	0
Jumlah / Total				
2023	23 765 000	3 826 075 000	1 002 675 000	235 775 000
2022	83 812 500	4 528 187 500	1 144 175 000	102 125 000
2021	0	4 718 500 000	1 342 400 000	335 125 000
2020	111 937 500	60 000 000	4 218 000 000	467 300 000
2019	136 712 500	60 000 000	3 650 750 000	438 800 000

Sumber Data : Unit Pengelolaan Pendapatan Daerah (UPPD)

Keterangan :

E : Mobil Bus - Bus Pribadi, Umum dan Plat Merah

F : Mobil Barang/Beban Pick-pribadi, Umum dan Plat Merah

G : Mobil Barang/Beban Light Truck pribadim Umum dan Plat Merah

H : Mobil Barang/Beban Truck pribadi, Umum dan Plat Merah

Tabel / Table : 8.2.2

Lanjutan / Continue

Bulan / Month	Jenis Kendaraan / Type of Vehicle			Jumlah / Total
	I	J	K	
(1)	(10)	(11)	(12)	(13)
1. Januari/ January	14 000 000	1 537 637 500	94 325 000	3 873 357 500
2. Februari/ February	28 000 000	1 534 984 000	18 100 000	3 558 849 000
3. Maret/ March	43 500 000	1 666 762 500	6 750 000	3 136 247 500
4. April/ April	0	1 300 712 500	0	2 345 151 500
5. Mei/ May	0	1 765 125 000	50 712 500	3 592 859 000
6. Juni/ June	0	1 258 137 500	9 275 000	2 310 215 000
7. Juli/ July	0	1 440 875 000	5 075 000	3 372 825 000
8. Agustus/ August	0	1 749 450 000	5 850 000	3 486 425 000
9. September/ September	0	1 521 162 500	7 200 000	2 639 575 000
10. Oktober/ October	14 375 000	1 555 687 500	16 075 000	2 952 600 000
11. November/ November	0	1 568 775 000	2 300 000	3 166 825 000
12. Desember/ December	0	1 477 725 000	37 300 000	2 924 725 000
Jumlah / Total 2023	99 875 000	18 377 034 000	252 962 500	37 359 654 500
2022	42 375 000	18 867 526 500	155 675 000	4 692 837 500
2021	13 750 000	18 265 919 000	495 175 000	495 175 000
2020	115 250 000	0	15 079 551 500	29 339 890 500
2019	115 250 000	0	19 878 737 500	42 673 975 000

Sumber Data : Unit Pengelolaan Pendapatan Daerah (UPPD)

Keterangan :

I : Mobil Barang/Beban Blind Van pribadi, Umum dan Plat Merah

J : Sepeda Motor Roda dua Pribadi, Pemda

K : Sepeda Motor Roda Tiga Pribadi dan Pemda

Tabel / Table : 8.2.3

Penerimaan Bea Balik Nama Kendaraan Bermotor II (BBNKB II) Menurut Bulan
di Unit Pengelolaan Pendapatan Daerah Kabupaten Temanggung, 2023

Transfer of Registered Title of Vehicle Document Generated Revenue II in Temanggung Regency, 2023

Bulan / Month	Jenis Kendaraan / Type of Vehicle			
	A	B	C	D
(1)	(2)	(3)	(4)	(5)
1. Januari/ January	3 450 000	9 630 000	125 326 000	2 835 000
2. Februari/ February	1 980 000	7 200 000	115 994 000	4 654 000
3. Maret/ March	7 880 000	12 040 000	162 025 000	870 000
4. April/ April	4 240 000	4 200 000	88 170 000	2 573 000
5. Mei/ May	0	0	0	0
6. Juni/ June	0	0	0	0
7. Juli/ July	0	0	0	0
8. Agustus/ August	0	0	0	0
9. September/ September	0	0	0	0
10. Oktober/ October	0	0	0	0
11. November/ November	0	0	0	0
12. Desember/ December	490 000	2 720 000	6 960 000	0
Jumlah / Total 2023	18 040 000	35 790 000	498 475 000	10 932 000
2022	65 995 000	114 650 000	1 109 760 000	21 287 000
2021	94 800 000	184 930 000	1 675 640 000	31 328 000
2020	1 111 800 000	1 278 000	0	19 970 000
2019	1 934 177 000	9 148 000	1 300 000	25 040 000

Sumber Data : Unit Pengelolaan Pendapatan Daerah (UPPD)

Keterangan :

A : Mobil Penumpang Sedan Pribadi, Umum dan Plat Merah

B : Mobil Penumpang Jeep Pribadi, dan Plat Merah

C : Mobil Penumpang Minibus Pribadi, Umum dan Plat Merah

D : Mobil Bus Microbus Pribadi, Umum dan Plat Merah

Tabel / Table 8.2.3

Lanjutan / Continue

Bulan / Month	Jenis Kendaraan / Type of Vehicle			
	E	F	G	H
(1)	(6)	(7)	(8)	(9)
1. Januari/ January	0	17 550 000	4 130 000	0
2. Februari/ February	2 811 000	18 860 000	2 018 000	0
3. Maret/ March	4 497 000	19 180 000	8 180 000	0
4. April/ April	0	8 910 000	680 000	0
5. Mei/ May	0	0	0	0
6. Juni/ June	0	0	0	0
7. Juli/ July	0	0	0	0
8. Agustus/ August	0	0	0	0
9. September/ September	0	0	0	0
10. Oktober/ October	0	0	0	0
11. November/ November	0	0	0	0
12. Desember/ December	-	1 010 000	3 040 000	0
Jumlah / Total				
2023	7 308 000	65 510 000	18 048 000	
2022	4 489 000	156 920 000	61 842 000	340 000
2021	0	248 350 000	99 568 000	6 762 000
2020	13 371 000	0	227 425 000	5 740 000
2019	43 947 000	0	322 880 000	12 860 000

Sumber Data : Unit Pengelolaan Pendapatan Daerah (UPPD)

Keterangan :

E : Mobil Bus - Bus Pribadi, Umum dan Plat Merah

F : Mobil Barang/Beban Pick-pribadi, Umum dan Plat Merah

G : Mobil Barang/Beban Light Truck pribadi Umum dan Plat Merah

H : Mobil Barang/Beban Truck pribadi, Umum dan Plat Merah

Tabel / Table 8.2.3

Lanjutan / Continue

Bulan / Month	Jenis Kendaraan / Type of Vehicle			Jumlah
	I	J	K	
(1)	(10)	(11)	(12)	(13)
1. Januari/ January	0	43 781 000	0	206 702 000
2. Februari/ February	0	36 092 000	0	189 609 000
3. Maret/ March	790 000	37 788 000	0	253 250 000
4. April/ April	0	21 114 000	0	129 887 000
5. Mei/ May	0	0	0	0
6. Juni/ June	0	0	0	0
7. Juli/ July	0	0	0	0
8. Agustus/ August	0	0	0	0
9. September/ September	0	0	0	0
10. Oktober/ October	0	0	0	0
11. November/ November	0	0	0	0
12. Desember/ December	0	7 092 000	0	21 312 000
Jumlah / Total 2023	790 000	145 867 000	0	800 760 000
2022	85 551 000	220 122 000	0	222 915 000
2021	10 020 000	490 485 000	93 000	93 000
2020	0	0	262 720 000	1 642 304 000
2019	0	0	233 459 000	1 402 526 000

Sumber Data : Unit Pengelolaan Pendapatan Daerah (UPPD)

Keterangan :

I : Mobil Barang/Beban Blind Van pribadi, Umum dan Plat Merah

J : Sepeda Motor Roda dua Pribadi, Pemda

K : Sepeda Motor Roda Tiga Pribadi dan Pemda

Tabel / Table : 8.2.4
Objek Pajak Kendaraan Bermotor Menurut Bulan
di Unit Pengelolaan Pendapatan Daerah Kabupaten Temanggung, 2023
Number of Vehicle Tax Payer in Temanggung Regency, 2023

Bulan / Month	Jenis Kendaraan / Type of Vehicle			
	A	B	C	D
(1)	(2)	(3)	(4)	(5)
1. Januari/ January	145	141	1 952	34
2. Februari/ February	97	132	1 528	26
3. Maret/ March	95	109	1 505	33
4. April/ April	105	106	1 446	18
5. Mei/ May	115	127	1 743	36
6. Juni/ June	129	117	1 607	44
7. Juli/ July	116	117	1 675	29
8. Agustus/ August	129	125	1 636	23
9. September/ September	131	122	1 971	26
10. Oktober/ October	140	150	2 041	34
11. November/ November	152	171	2 336	37
12. Desember/ December	200	226	3 129	47
Jumlah / Total 2023	1 554	1 643	22 569	387
2022	1 323	1 337	18 999	361
2021	1 140	1 145	16 086	342
2020	20 437	529	319	131
2019	19 205	590	328	99

Sumber Data : Unit Pengelolaan Pendapatan Daerah (UPPD)

Keterangan :

A : Mobil Penumpang Sedan Pribadi, Umum dan Plat Merah

B : Mobil Penumpang Jeep Pribadi, dan Plat Merah

C : Mobil Penumpang Minibus Pribadi, Umum dan Plat Merah

D : Mobil Bus Microbus Pribadi, Umum dan Plat Merah

Tabel / Table : 8.2.4

Lanjutan / Continue

Bulan / Month	Jenis Kendaraan / Type of Vehicle			
	E	F	G	H
(1)	(6)	(7)	(8)	(9)
1. Januari/ January	5	829	159	9
2. Februari/ February	4	594	151	6
3. Maret/ March	4	594	123	13
4. April/ April	3	446	89	1
5. Mei/ May	3	794	126	11
6. Juni/ June	8	649	119	14
7. Juli/ July	3	692	99	9
8. Agustus/ August	5	689	129	13
9. September/ September	10	786	126	9
10. Oktober/ October	3	1007	157	14
11. November/ November	4	1135	182	6
12. Desember/ December	7	1 228	225	9
Jumlah / Total				
2023	59	9 443	1 685	114
2022	50	7 844	1 370	125
2021	44	6 832	1 307	118
2020	307	19	9 376	535
2019	386	19	8 511	453

Sumber Data : Unit Pengelolaan Pendapatan Daerah (UPPD)

Keterangan :

E : Mobil Bus - Bus Pribadi, Umum dan Plat Merah

F : Mobil Barang/Beban Pick-pribadi, Umum dan Plat Merah

G : Mobil Barang/Beban Light Truck pribadi Umum dan Plat Merah

H : Mobil Barang/Beban Truck pribadi, Umum dan Plat Merah

Tabel / Table : 8.2.4

Lanjutan / Continue

Bulan / Month	Jenis Kendaraan / Type of Vehicle			Jumlah
	I	J	K	
(1)	(10)	(11)	(12)	(13)
1. Januari/ January	13	14 438	68	17 793
2. Februari/ February	6	11 066	29	13 639
3. Maret/ March	8	9 975	17	12 476
4. April/ April	8	9 309	12	11 543
5. Mei/ May	8	13088	62	16113
6. Juni/ June	6	12954	130	15777
7. Juli/ July	4	14185	39	16968
8. Agustus/ August	6	15447	32	18234
9. September/ September	7	17482	15	20685
10. Oktober/ October	11	19835	33	23425
11. November/ November	7	19214	26	23270
12. Desember/ December	6	20 659	38	25 774
Jumlah / Total 2023	90	177 652	501	215 697
2022	103	151 657	340	9 507
2021	84	133 931	438	438
2020	98	0	155 735	189 225
2019	97	0	151 845	183 264

Sumber Data : Unit Pengelolaan Pendapatan Daerah (UPPD)

Keterangan :

I : Mobil Barang/Beban Blind Van pribadi, Umum dan Plat Merah

J : Sepeda Motor Roda dua Pribadi, Pemda

K : Sepeda Motor Roda Tiga Pribadi dan Pemda

Tabel / Table : 8.2.5

**Objek Bea Balik Nama Kendaraan Bermotor (BBNKB I dan II) Menurut Bulan
di Unit Pengelolaan Pendapatan Daerah Kabupaten Temanggung, 2023**

The Object of Vehicle Document Title Transfer in Temanggung Regency, 2023

Bulan / Month	Jenis Kendaraan / Type of Vehicle					
	A		B		C	
	BBNKB I	BBNKB II	BBNKB I	BBNKB II	BBNKB I	BBNKB II
(1)	(2)	(3)	(4)	(5)	(6)	(7)
1. Januari/ January	0	6	3	5	60	144
2. Februari/ February	0	6	6	5	47	124
3. Maret/ March	0	9	1	9	69	159
4. April/ April	0	5	0	4	45	92
5. Mei/ May	0	11	1	17	50	173
6. Juni/ June	0	12	0	12	32	154
7. Juli/ July	1	10	5	12	35	175
8. Agustus/ August	0	17	3	14	45	174
9. September/ September	0	17	0	16	35	227
10. Oktober/ October	0	12	1	20	39	224
11. November/ November	0	17	2	14	43	235
12. Desember/ December	0	27	2	26	34	285
Jumlah / Total 2023	1	149	24	154	534	2 166
2022	2	98	30	77	446	1 127
2021	2	143	29	122	389	1 758
2020	380	2 792	0	14	10	0
2019	574	2 049	4	41	11	1

Sumber Data : Unit Pelayanan Pendapatan Daerah (UPPD)

Keterangan :

A : Mobil Penumpang Sedan Pribadi, Umum dan Plat Merah

B : Mobil Penumpang Jeep Pribadi, dan Plat Merah

C : Mobil Penumpang Minibus Pribadi, Umum dan Plat Merah

Tabel / Table : 8.2.5
Lanjutan / Continued

Bulan / Month	Jenis Kendaraan / Type of Vehicle					
	D		E		F	
	BBNKB I	BBNKB II	BBNKB I	BBNKB II	BBNKB I	BBNKB II
(1)	(8)	(9)	(10)	(11)	(12)	(13)
1. Januari/ January	0	3	0	0	39	30
2. Februari/ February	0	4	0	2	30	32
3. Maret/ March	0	2	0	3	20	28
4. April/ April	0	3	0	0	12	12
5. Mei/ May	0	4	0	0	29	38
6. Juni/ June	0	5	1	1	20	49
7. Juli/ July	1	2	0	1	21	52
8. Agustus/ August	0	5	0	1	21	41
9. September/ September	0	2	2	1	17	79
10. Oktober/ October	1	3	0	1	24	58
11. November/ November	1	4	0	0	17	75
12. Desember/ December	0	3	0	0	19	68
Jumlah / Total 2023	3	40	3	10	269	562
2022	2	19	2	2	311	267
2021	2	29	0	0	332	472
2020	3	38	9	30	0	0
2019	2	21	8	58	0	0

Sumber Data : Unit Pelayanan Pendapatan Daerah (UPPD)

Keterangan :

D : Mobil Bus Microbus Pribadi, Umum dan Plat Merah

E : Mobil Bus - Bus Pribadi, Umum dan Plat Merah

F : Mobil Barang/Beban Pick-pribadi, Umum dan Plat Merah

Tabel / Table 8.2.5
Lanjutan / Continued

Bulan / Month	Jenis Kendaraan / Type of Vehicle					
	G		H		I	
	BBNKB I	BBNKB II	BBNKB I	BBNKB II	BBNKB I	BBNKB II
(1)	(14)	(15)	(16)	(17)	(18)	(19)
1. Januari/ January	2	2	0	0	1	0
2. Februari/ February	8	2	0	0	2	0
3. Maret/ March	0	5	2	0	3	1
4. April/ April	2	3	0	0	0	0
5. Mei/ May	3	11	2	0	0	2
6. Juni/ June	4	7	0	0	0	0
7. Juli/ July	4	6	2	0	0	1
8. Agustus/ August	1	14	1	0	0	2
9. September/ September	3	9	0	0	0	0
10. Oktober/ October	1	7	0	2	1	0
11. November/ November	2	9	1	0	0	2
12. Desember/ December	9	30	0	0	0	2
Jumlah / Total 2023	39	105	8	2	7	10
2022	40	41	2	1	3	3
2021	54	55	5	3	1	9
2020	273	826	27	9	8	0
2019	398	469	48	13	9	0

Sumber Data : UPPD Kabupaten Temanggung

Keterangan :

G : Mobil Barang/Beban Light Truck pribadi Umum dan Plat Merah

H : Mobil Barang/Beban Truck pribadi, Umum dan Plat Merah

I : Mobil Barang/Beban Blind Van pribadi, Umum dan Plat Merah

Tabel / Table : 8.2.5

Lanjutan / Continued

Bulan / Month	Jenis Kendaraan / Type of Vehicle						JUMLAH BBNKB I & II
	J		K		Jumlah/ Total		
	BBNKB I	BBNKB II	BBNKB I	BBNKB II	BBNKB I	BBNKB II	
(1)	(20)	(21)	(22)	(23)	(24)	(25)	(26)
1. Januari/ January	817	381	41	0	963	571	1 534
2. Februari/ February	788	302	8	0	889	477	1 366
3. Maret/ March	862	318	3	0	960	534	1 494
4. April/ April	672	219	0	0	731	338	1 069
5. Mei/ May	908	544	20	0	1 013	800	1 813
6. Juni/ June	678	507	4	0	739	747	1 486
7. Juli/ July	784	531	3	0	856	790	1 646
8. Agustus/ August	928	526	3	1	1 002	795	1 797
9. September/ September	811	628	3	0	871	979	1 850
10. Oktober/ October	799	594	6	0	872	921	1 793
11. November/ November	814	603	1	1	881	960	1 841
12. Desember/ December	755	665	16	0	835	1 106	1 941
Jumlah / Total 2023	9 616	5 818	108	2	10 612	9 018	19 630
2022	9 550	2 625	69	1	9 619	2 626	12 245
2021	9 648	4 362	237	1	9 885	4 363	14 248
2020	0	0	8 068	5 191	8 827	8 901	17 728
2019	0	0	11 964	3 386	13 098	6 039	19 137

Sumber Data : UPPD Kabupaten Temanggung

Keterangan :

J : Sepeda Motor Roda dua Pribadi, Pemda

K : Sepeda Motor Roda Tiga Pribadi dan Pemda

Tabel / Table : 8.3.1.

**Hasil Penerimaan Pajak Wilayah Kerja Kantor Pelayanan Pajak Pratama Temanggung
(Wilayah Kerja : Kabupaten Wonosobo dan Kabupaten Temanggung)**

Data Penerimaan Pajak Kabupaten Temanggung, 2018 - 2023

Tax Generate Revenue for the Working Area of Pratama Taxes Service Office of Temanggung, 2018 - 2023

Tahun Realisasi / Realization Year	Jenis Pajak / Type of Tax				
	Pajak Penghasilan (PPH) / Income Tax		Pajak Pertambahan Nilai (PPN) dan Pajak Penjualan atas Barang Mewah (PPNBM) / Value Added Tax and Sales Tax on Luxury Goods	Pajak Lainnya / Other Taxes	Jumlah / Total
	Pajak Penghasilan Non Migas / Non Oil and Gas Income Tax	Pajak Penghasilan Migas / Oil and Gas Income Tax			
(1)	(2)	(3)	(4)	(5)	
2018	166 641 392 546	66 644 273	383 407 494 265	7 293 815 061	557 409 346 145
2019	220 200 009 732	0	501 002 357 014	7 657 442 378	728 859 809 124
2020	218 457 336 602	763 800	332 422 495 104	7 519 545 610	558 400 141 116
2021 *) **)	142 452 353 106	0	89 339 595 941	13 422 261 864	245 214 210 911
2022 **)	204 865 566 998	0	112 364 939 872	11 212 826 021	328 443 332 891
2023 **)	237 262 982 367	0	204 986 913 912	19 048 732 697	461 298 628 976

Sumber Data: Kantor Pelayanan Pajak Pratama Temanggung

Source : *Pratama Taxes Service of Temanggung Regency*

Keterangan : *) Penurunan Jumlah Penerimaan Pajak Tahun 2021 terjadi karena

1. Kondisi perekonomian menurun terkait pandemi
2. Berpindahnya pengelolaan administrasi WP besar ke KPP Madya Surakarta

**) Pajak Penghasilan Migas Tahun 2021, 2022, 2023 bernilai 0 karena:

1. Berpindahnya pengelolaan administrasi WP besar ke KPP Madya Surakarta

Tabel/ Table . : 8.3.2

**Jumlah Wajib Pajak Terdaftar
di Kabupaten Temanggung, 2018 - 2023**

Number of Registered Tax Payers in Temanggung Regency, 2018 - 2023

Tahun / Year	Wajib Pajak / Tax Payer				Jumlah / Total
	Badan / Office	Bendaharawan / Treasurer	Orang Pribadi / Personal		
			Orang Pribadi Karyawan / Staff	Orang Pribadi Usahawan / Businessman	
(1)	(2)	(3)	(4)	(5)	(6)
2018	4 912	1 774	49 527	19 516	75 729
2019	5 070	1 144	53 117	22 032	81 363
2020	5 330	1 546	55 441	23 698	86 015
2021	5 762	1 539	59 927	25 854	93 082
2022	5 780	808	61 674	32 340	100 602
2023	6 750	395	66 958	38 022	112 125

Sumber Data: Kantor Pelayanan Pajak Pratama Temanggung

Source : Pratama Taxes Service of Temanggung Regency

Tabel / Table : 8.4.1

Jumlah Koperasi, Anggota, Tenaga Kerja, dan Permodalannya di Kabupaten Temanggung, 2023

Number of Cooperatives, Members, Employees and Equities in Temanggung Regency, 2023

Kelompok Koperasi / Group of Cooperatives	Jumlah Koperasi / Number of Cooperatives	Jumlah Anggota (Orang) / Member (Person)	Jumlah Tenaga Kerja (Orang) / Employees (Person)	
			Manajer / Manager	Karyawan / Staff
(1)	(2)	(3)	(4)	(5)
1. KUD	15	30 201	7	43
2. KOPPONTREN	23	*	*	*
3. KOPINKRA/KOPTI	3	*	*	*
4. KPRI	67	6 587	3	183
5. KOPKAR	30	877	0	8
6. KOP. AD	1	509	0	2
7. KOP. KEPOLISIAN	1	612	1	4
8. KOP. SERBA USAHA	182	3 248	7	38
9. KOP.PASAR	24	737	2	13
10. KOP. SIMPAN PINJAM	49	24 168	21	251
11. KOP ANGKUTAN DARAT	29	*	0	
12. KOP WANITA	2	458	2	8
13. KOP. PROFESI/TKBM	2	*	*	*
14. KOP VETERAN	1	*	*	*
15. KOP. WREDATAMA	3	215	0	2
16. KOP. PEPABRI	1	152	1	3
17. KOP. PEMUDA	5	*	*	*
18. KOP. PED KAKI LIMA	3	*	*	*
19. KOP. PERTANIAN	80	168	1	2
20. KOP. LAINNYA	94	931	4	31
21. KOP. SEKUNDER	2	**	1	2
22. KOP. PERKEBUNAN	5	458	2	6
23. KSP. POLA SYARIAH	15	188 349	64	1 268
Jumlah / Total 2023	637	257 670	116	1 864
2022	637	303 226	95	976
2021	596	90 654	89	943
2020	637	99 908	51	426
2019	609	392 286	52	491

Sumber Data : Dinas Koperasi, Usaha Kecil, Menengah dan Perdagangan Kabupaten Temanggung

Source : Department of Cooperation, Small and Medium Enterprises, and Trade of Temanggung Regency

* Tidak laporan RAT Tutup Buku 2022

**Gabungan dari beberapa koperasi, anggota 0 karena ikut ke koperasi lainnya

Tabel / Table : 8.4.1
Lanjutan / Continued

Kelompok Koperasi / Group of Cooperatives	Permodalan (000 Rp.) / Capital		SHU (000 Rp.) / Income	Asset (000 Rp)	Volume Usaha (000 Rp) / Omzet	
	Modal Sendiri / Member Equity	Modal Luar/ Nonmember Sources of Equity				
(1)	(6)	(7)	(8)	(9)	(10)	
1. KUD	8 271 218	9 279 485	3 816 582	17 550 703	44 141 113	
2. KOPPONTREN	*	*	*	*	*	
3. KOPINKRA/KOPTI	*	*	*	*	*	
4. KPRI	91 924 160	53 424 667	2 988 559	145 348 828	101 965 717	
5. KOPKAR	2 053 968	14 205 662	1 124 073	16 259 630	13 014 915	
6. KOP. AD	2 455 256	1 199 888	81 410	3 655 144	2 009 146	
7. KOP. KEPOLISIAN	13 083 867	3 806 695	1 077 609	16 890 562	13 290 378	
8. KOP. SERBA USAHA	7 160 495	9 949 010	523 713	17 109 505	10 730 260	
9. KOP.PASAR	646 212	1 127 720	95 901	1 773 931	1 444 229	
10. KOP. SIMPAN PINJAM	30 506 780	130 487 757	2 374 998	160 994 537	93 952 242	
11. KOP ANGKUTAN DARA'	*	*	*	*	*	
12. KOP WANITA	3 460 857	1 007 770	73 629	4 468 627	3 692 086	
13. KOP. PROFESI/TKBM	*	*	*	*	*	
14. KOP VETERAN	*	*	*	*	*	
15. KOP. WREDATAMA	605 103	260 642	30 629	865 745	663 204	
16. KOP. PEPABRI	498 932	97 005	20 772	595 937	301 838	
17. KOP. PEMUDA	*	*	*	*	*	
18. KOP. PED KAKI LIMA	*	*	*	*	*	
19. KOP. PERTANIAN	220 953	11 292	18 265	232 245	210 782	
20. KOP. LAINNYA	5 235 217	4 543 489	487 731	9 778 707	8 587 725	
21. KOP. SEKUNDER	8 977 660	3 164 157	164 692	12 141 816	8 998 616	
22. KOP. PERKEBUNAN	690 410	1 196 700	163 070	1 887 110	1 100 088	
23. KSP. POLA SYARIAH	16 498 302	445 443 722	2 899 955	461 942 023	238 896 766	
Jumlah / Total	2023	192 289 390	679 205 661	15 941 588	871 495 050	542 999 105
	2022	165 587 060	560 784 456	10 309 995	726 371 516	461 428 097
	2021	157 440 852	33 099 108	8 860 840	331 085 632	228 469 687
	2020	143 865 111	32 128 418	8 007 454	387 249 102	274 365 884
	2019	1 273 939 869	103 023 228	7 941 215	375 988 092	266 272 128

Sumber Data: Dinas Koperasi, Usaha Kecil, Menengah, dan Perdagangan Kabupaten Temanggung

Source : Cooperatives, Small Medium Enterprises, and Trade Office of Temanggung Regency

* Tidak laporan RAT Tutup Buku 2022

**Gabungan dari beberapa koperasi, anggota 0 karena ikut ke koperasi lainnya

Tabel / Table : 8.4.2

**Jumlah Koperasi, Anggota, Tenaga Kerja, Permodalan, SHU, Asset dan Volume Usaha
Dirinci Menurut Kecamatan di Kabupaten Temanggung, 2023**

Number of Cooperatives, Members, Employees and Equity, by District of Temanggung Regency, 2023

Kelompok Koperasi / Group of Cooperatives	Jumlah Koperasi / Number of Cooperatives	Jumlah Anggota (Orang) / Member (Person)	Jumlah Tenaga Kerja (Orang) / Employees (Person)	
			Manajer / Manager	Karyawan / Staff
(1)	(2)	(3)	(4)	(5)
1. Parakan	52	1 782	3	26
2. Kledung	11	*	*	*
3. Bansari	10	*	*	*
4. Bulu	25	5 077	2	11
5. Temanggung	172	15 515	18	200
6. Tlogomulyo	12	237	1	10
7. Tembarak	25	5 639	5	41
8. Selopampang	11	913	1	3
9. Kranggan	23	9 894	2	21
10. Pringsurat	40	475	0	14
11. Kaloran	27	4 444	5	40
12. Kandangan	30	746	3	33
13. Kedu	35	5 541	4	41
14. Ngadirejo	29	2 767	7	30
15. Jumo	24	4 080	1	22
16. Gemawang	18	308	1	20
17. Candiroto	29	365	2	18
18. Bejen	12	146	0	11
19. Tretap	9	*	*	*
20. Wonobojo	11	506	1	12
Binaan Provinsi	25	205 753	68	1 415
Binaan Nasional	7	17 692	1	13
Jumlah / Total 2023	637	281 880	125	1 981
2022	637	303 226	95	976
2021	595	90 654	51	426
2020	637	99 908	52	491
2019	609	392 261	130	644

Sumber Data : Dinas Koperasi, Usaha Kecil, Menengah dan Perdagangan Kab. Temanggung

Source : Department of Cooperation, Small and Medium Enterprises, and Trade of Temanggung Regency

* Tidak laporan RAT Tutup Buku 2022

Tabel / Table : 8.4.2
Lanjutan / Continued

Kelompok Koperasi / Group of Cooperatives	Permodalan (000 Rp.) / Capital		SHU (000 Rp.) / Income	Asset (000 Rp)	Volume Usaha (000 Rp) / Omzet
	Modal Sendiri / Member Equity	Modal Luar/ Nonmember Sources of Equity			
(1)	(6)	(7)	(8)	(9)	(10)
1. Parakan	6 802 845	12 678 682	297 013	19 481 527	13 309 454
2. Kledung	*	*	*	*	*
3. Bansari	*	*	*	*	*
4. Bulu	3 342 214	5 618 951	88 701	8 961 165	6 619 123
5. Temanggung	89 383 446	84 411 112	4 635 534	173 794 558	120 190 940
6. Tlogomulyo	513 013	98 311	- 15 926	611 324	473 395
7. Tembarak	6 031 112	9 445 244	248 916	15 476 356	9 963 694
8. Selopampang	311 509	2 633 850	30 670	2 945 359	983 053
9. Kranggan	3 333 777	3 975 687	- 15 526	7 309 464	3 314 964
10. Pringsurat	6 342 616	2 194 772	104 704	8 537 388	5 532 790
11. Kaloran	6 542 018	2 652 145	247 897	9 194 163	6 192 509
12. Kandangan	7 775 196	4 457 950	921 950	12 233 146	11 319 349
13. Kedu	2 870 076	3 356 981	187 014	6 227 057	4 965 795
14. Ngadirejo	4 344 066	13 429 190	215 687	17 773 256	12 584 965
15. Jumo	6 484 161	2 564 905	3 814 115	9 049 066	38 056 500
16. Gemawang	3 001 772	1 381 934	126 048	4 383 706	4 065 473
17. Candiroto	5 531 206	4 798 115	696 334	10 329 321	8 403 101
18. Bejen	1 849 808	3 374 598	61 165	5 224 406	4 302 294
19. Tretep	*	*	*	*	*
20. Wonobojo	7 732 976	5 056 099	193 600	12 789 075	7 485 149
Binaan Provinsi	36 161 810	517 411 862	4 322 386	553 573 672	291 341 949
Binaan Nasional	1 153 852	1 900 143	42 545	3 053 995	3 751 890
Jumlah / Total 2023	199 507 473	681 440 531	16 202 827	880 948 004	552 856 387
2022	165 587 060	560 784 456	10 309 995	726 371 516	461 428 097
2021	157 440 852	33 099 108	8 860 840	331 085 632	228 469 687
2020	143 865 111	32 128 418	8 125 682	387 249 102	274 365 884
2019	6 741 169 869	103 023 228	11 141 841	900 963 814	626 936 700

Sumber Data : Dinas Koperasi, Usaha Kecil, Menengah dan Perdagangan Kab. Temanggung

Source : Department of Cooperation, Small and Medium Enterprises, and Trade of Temanggung Regency

* Tidak laporan RAT Tutup Buku 2022

Tabel / Table : 8.4.3

**Banyaknya Pasar Desa dan Pasar Daerah Menurut Jenisnya
Dirinci Menurut Kecamatan di Kabupaten Temanggung, 2023**

Number of Markets by the Type and District of Temanggung Regency, 2023

Kecamatan / District	Pasar Umum / General Market		Pasar Hewan / Animal	Pasar Buah / Fruit	Pasar Ikan / Fish	Kios Terminal atau lainnya / Shop at Bus Terminal	Per-tokoan / Shopping Center
	Daerah / District	Desa / Village	Market	Market	Market	Terminal	
(1)	(2)	(3)	(4)	(5)	(6)	(7)	(8)
1. Parakan	1	1	0	0	1	0	0
2. Kledung	0	0	0	0	0	0	0
3. Bansari	0	1	0	0	0	0	0
4. B u l u	0	1	0	0	0	0	0
5. Temanggung	1	1	1	0	0	1	2
6. Tlogomulyo	0	1	0	0	0	0	0
7. Tembarak	0	1	0	0	0	0	0
8. Selopampang	0	1	0	0	0	0	0
9. Kranggan	1	1	2	0	0	1	0
10. Pringsurat	1	1	1	1	0	1	0
11. Kaloran	0	4	1	0	0	1	0
12. Kandangan	0	4	0	0	0	0	0
13. K e d u	0	1	0	0	0	0	0
14. Ngadirejo	1	0	1	0	0	0	0
15. J u m o	0	1	0	0	0	0	0
16. Gemawang	0	2	0	0	0	0	0
17. Candiroto	1	0	0	0	0	1	0
18. Bejen	0	1	0	0	0	0	0
19. Tretep	0	1	0	0	0	0	0
20. Wonobojo	0	2	0	0	0	0	0
Jumlah / Total 2023	6	25	6	1	1	5	2
2022	6	25	6	1	1	5	3
2021	7	25	6	1	1	5	3
2020	6	24	9	1	1	5	3
2019	7	24	9	1	1	5	3

Sumber Data : Dinas Koperasi, Usaha Kecil, Menengah dan Perdagangan Kabupaten Temanggung

Source : Department of Cooperation, Small and Medium Enterprises, and Trade of Temanggung Regency

Tabel/ Table : 8.5.1

**Rata-rata Harga Eceran Beberapa Bahan Pokok
Kabupaten Temanggung, 2023**

Average Price of Daily Needs at the Markets of Temanggung Regency, 2023

Bulan / Month	Beras / Rice (Rp/Kg)	Tepung Terigu / Flour (Rp/Kg)	Ikan Asin/ Salted Fish (Rp/Kg)	Telur Ayam Ras / Egg (Rp/Kg)
(1)	(2)	(3)	(4)	(5)
1 Januari <i>January</i>	11 381	12 500	39 000	27 190
2 Februari <i>February</i>	12 000	12 900	39 000	26 750
3 Maret <i>March</i>	12 000	12 667	35 000	27 762
4 April <i>April</i>	11 867	12 867	36 000	27 133
5 Mei <i>May</i>	11 500	12 405	35 000	29 857
6 Juni <i>June</i>	11 500	12 971	35 000	29 882
7 Juli <i>July</i>	11 975	11 460	35 000	30 450
8 Agustus <i>August</i>	12 000	11 241	35 000	28 273
9 September <i>September</i>	12 850	11 540	35 000	26 025
10 Oktober <i>October</i>	13 341	12 427	35 000	25 318
11 Nopember <i>November</i>	13 182	12 764	35 000	27 000
12 Desember <i>December</i>	13 024	12 471	35 000	26 333
Rata-rata / Average	12 218	12 351	35 750	27 664

Sumber Data : Dinas Koperasi, Usaha Kecil, Menengah dan Perdagangan Kabupaten Temanggung

Source : Department of Cooperation, Small and Medium Enterprises, and Trade of Temanggung Regency

Tabel / Table : 8.5.1
Lanjutan / Continued

Bulan / Month	Daging Sapi / Beef (Rp/Kg)	Daging Ayam/ Chicken (Rp/Kg)	Susu Milk (Rp/400gr)	Minyak Goreng / Cooking Oil (Rp/Lt)	Gula Pasir / Sugar (Rp/Kg)
(1)	(6)	(7)	(8)	(9)	(10)
1 Januari <i>January</i>	85 000	32 714	42 538	14 424	13 690
2 Februari <i>February</i>	85 000	31 900	42 900	13 905	13 725
3 Maret <i>March</i>	85 000	32 428	42 900	13 329	13 690
4 April <i>April</i>	86 666	35 133	43 320	13 080	13 667
5 Mei <i>May</i>	85 714	35 619	43 200	13 500	13 619
6 Juni <i>June</i>	85 000	38 294	42 900	13 500	13 471
7 Juli <i>July</i>	85 000	38 650	42 900	13 073	13 525
8 Agustus <i>August</i>	85 000	35 636	42 900	13 336	13 500
9 September <i>September</i>	85 000	36 400	42 900	13 050	14 550
10 Oktober <i>October</i>	85 000	36 000	42 900	13 060	15 136
11 Nopember <i>November</i>	84 772	35 000	42 900	13 377	16 000
12 Desember <i>December</i>	81 250	33 950	42 900	13 298	16 650
Rata-rata / Average	84 867	35 144	42 930	13 411	14 269

Sumber Data : Dinas Koperasi, Usaha Kecil, Menengah dan Perdagangan Kabupaten Temanggung

Source : Department of Cooperation, Small and Medium Enterprises, and Trade of Temanggung Regency

Tabel / Table : 8.5.2

Rata-rata Harga Ecer Sayuran dan Bumbu-bumbuan di Kabupaten Temanggung, 2023
Average Prices of Vegetable and Seasoning at the Markets of Temanggung Regency, 2023

Bulan / Month	Kacang Tanah (Rp/Kg)	Kacang Hijau (Rp/Kg)	Kacang Kedelai Lokal (Rp/Kg)	Cabe Merah (Rp/Kg)	Cabe Rawit Hijau (Rp/Kg)	Cabe Rawit Merah (Rp/Kg)
(1)	(2)	(3)	(4)	(5)	(6)	(7)
1 Januari <i>January</i>	28 714	26 429	11 000	38 857	62 857	58 500
2 Februari <i>February</i>	28 200	24 550	11 000	43 750	57 500	60 500
3 Maret <i>March</i>	29 952	27 429	11 000	38 095	55 238	67 143
4 April <i>April</i>	33 533	26 867	12 600	32 667	40 000	32 200
5 Mei <i>May</i>	30 571	26 571	11 000	27 000	39 714	31 714
6 Juni <i>June</i>	28 823	27 176	11 000	30 471	39 706	34 029
7 Juli <i>July</i>	28 000	26 750	11 000	34 600	39 750	26 750
8 Agustus <i>August</i>	28 182	26 454	11 018	35 545	36 773	36 455
9 September <i>September</i>	29 100	24 800	11 000	33 350	35 750	26 800
10 Oktober <i>October</i>	28 091	25 000	11 000	47 727	52 273	55 455
11 Nopember <i>November</i>	28 091	25 545	11 000	80 455	75 000	85 682
12 Desember <i>December</i>	28 450	24 750	11 000	72 750	60 227	81 000
Rata-Rata / <i>Average</i>	29 142	26 027	11 135	42 939	49 566	49 686

Sumber Data : Dinas Koperasi, Usaha Kecil, Menengah dan Perdagangan Kabupaten Temanggung

Source : Department of Cooperation, Small and Medium Enterprises, and Trade
of Temanggung Regency

Tabel / Table : 8.5.2
Lanjutan / Continued

Bulan / Month	Garam Beryodium (Rp/Kg)	Bawang Merah (Rp/Kg)	Bawang Putih Honan (Rp/Kg)	Bawang Putih Kating (Rp/Kg)	Bawang Bombay (Rp/Kg)
(1)	(8)	(9)	(10)	(11)	(12)
1 Januari <i>January</i>	10 000	39 476	24 905	31 571	25 050
2 Februari <i>February</i>	10 000	43 500	28 500	32 947	25 000
3 Maret <i>March</i>	10 000	37 190	30 619	36 048	26 429
4 April <i>April</i>	10 000	37 667	30 667	35 200	35 133
5 Mei <i>May</i>	10 000	44 476	33 095	35 952	46 190
6 Juni <i>June</i>	10 000	38 824	35 118	38 118	39 471
7 Juli <i>July</i>	10 000	33 450	37 100	40 100	31 550
8 Agustus <i>August</i>	10 000	28 932	37 182	38 409	27 409
9 September <i>September</i>	10 000	22 750	36 850	38 250	26 400
10 Oktober <i>October</i>	10 000	22 864	34 955	38 045	30 227
11 Nopember <i>November</i>	10 000	28 727	34 273	37 409	33 182
12 Desember <i>December</i>	10 000	34 150	36 500	41 045	33 286
Rata-Rata / Average	10 000	34 334	33 314	36 925	31 611

Sumber Data : Dinas Koperasi, Usaha Kecil, Menengah dan Perdagangan Kabupaten Temanggung
 Source : Department of Cooperation, Small and Medium Enterprises, and Trade
 of Temanggung Regency

Tabel / Table : 8.5.2

Rata-rata Harga Ecer Sayuran dan Bumbu-bumbuan di Kabupaten Temanggung, 2023
Average Prices of Vegetable and Seasoning at the Markets of Temanggung Regency, 2023

Bulan / Month	Kacang Tanah (Rp/Kg)	Kacang Hijau (Rp/Kg)	Kacang Kedelai Lokal (Rp/Kg)	Cabe Merah (Rp/Kg)	Cabe Rawit Hijau (Rp/Kg)	Cabe Rawit Merah (Rp/Kg)
(1)	(2)	(3)	(4)	(5)	(6)	(7)
1 Januari <i>January</i>	28 714	26 429	11 000	38 857	62 857	58 500
2 Februari <i>February</i>	28 200	24 550	11 000	43 750	57 500	60 500
3 Maret <i>March</i>	29 952	27 429	11 000	38 095	55 238	67 143
4 April <i>April</i>	33 533	26 867	12 600	32 667	40 000	32 200
5 Mei <i>May</i>	30 571	26 571	11 000	27 000	39 714	31 714
6 Juni <i>June</i>	28 823	27 176	11 000	30 471	39 706	34 029
7 Juli <i>July</i>	28 000	26 750	11 000	34 600	39 750	26 750
8 Agustus <i>August</i>	28 182	26 454	11 018	35 545	36 773	36 455
9 September <i>September</i>	29 100	24 800	11 000	33 350	35 750	26 800
10 Oktober <i>October</i>	28 091	25 000	11 000	47 727	52 273	55 455
11 November <i>November</i>	28 091	25 545	11 000	80 455	75 000	85 682
12 Desember <i>December</i>	28 450	24 750	11 000	72 750	60 227	81 000
Rata-Rata / <i>Average</i>	29 142	26 027	11 135	42 939	49 566	49 686

Sumber Data : Dinas Koperasi, Usaha Kecil, Menengah dan Perdagangan Kabupaten Temanggung
 Source : Department of Cooperation, Small and Medium Enterprises, and Trade
 of Temanggung Regency

Tabel / Table : 8.5.2

Lanjutan / Continued

Bulan / Month	Garam Beryodium (Rp/Kg)	Bawang Merah (Rp/Kg)	Bawang Putih Honan (Rp/Kg)	Bawang Putih Kating (Rp/Kg)	Bawang Bombay (Rp/Kg)
(1)	(8)	(9)	(10)	(11)	(12)
1 Januari <i>January</i>	10 000	39 476	24 905	31 571	25 050
2 Februari <i>February</i>	10 000	43 500	28 500	32 947	25 000
3 Maret <i>March</i>	10 000	37 190	30 619	36 048	26 429
4 April <i>April</i>	10 000	37 667	30 667	35 200	35 133
5 Mei <i>May</i>	10 000	44 476	33 095	35 952	46 190
6 Juni <i>June</i>	10 000	38 824	35 118	38 118	39 471
7 Juli <i>July</i>	10 000	33 450	37 100	40 100	31 550
8 Agustus <i>August</i>	10 000	28 932	37 182	38 409	27 409
9 September <i>September</i>	10 000	22 750	36 850	38 250	26 400
10 Oktober <i>October</i>	10 000	22 864	34 955	38 045	30 227
11 Nopember <i>November</i>	10 000	28 727	34 273	37 409	33 182
12 Desember <i>December</i>	10 000	34 150	36 500	41 045	33 286
Rata-Rata / Average	10 000	34 334	33 314	36 925	31 611

Sumber Data : Dinas Koperasi, Usaha Kecil, Menengah dan Perdagangan Kabupaten Temanggung

Source : Department of Cooperation, Small and Medium Enterprises, and Trade

of Temanggung Regency

Tabel / Table : 8.6.1

Realisasi Investasi Penanaman Modal Dalam Negeri (PMDN) Menurut Sektor, 2021-2023

Domestic Investment Realization by Sector, 2021-2023

Sektor/ Sector	2021		2022	
	Jml	Nilai Investasi	Jml	Nilai Investasi
(1)	(2)	(3)	(4)	(5)
1 Tanaman Pangan, Perkebunan dan Peternakan/ <i>Food Crops, Plantations and Farm</i>	513	22 784 415 100	464	56 542 215 072
2 Perikanan/ <i>Fisheries</i>	11	677 000 000	58	1 898 500 000
3 Kehutanan/ <i>Forestry</i>	82	1 474 200 001	3	192 000 000
4 Penggalian dan Pertambangan/ <i>Excavation and Mining</i>	0	0	0	0
5 Industri/ <i>Industry</i>	1 904	672 715 204 146	2 395	511 675 477 594
Makanan/ <i>Food</i>	990	82 714 715 502	1 868	109 027 427 401
Tekstil/ <i>Textiles</i>	184	228 695 200 800	94	32 197 357 280
Barang dari Kulit dan Alas Kaki/ <i>Leather Good and Footwear</i>	4	53 000 000	0	0
Kayu/ <i>Wood</i>	165	263 269 999 461	119	255 511 717 613
Kertas dan Percetakan/ <i>Paper and Printing</i>	46	30 258 527 080	46	2 640 000 000
Kimia dan Farmasi/ <i>Chemicals and Pharmaceuticals</i>	75	21 494 000 152	46	54 025 600 000
Karet dan Plastik/ <i>Rubber and Plastics</i>	8	416 500 000	29	26 236 237 400
Mineral Non Logam/ <i>Non-Metallic Minerals</i>	7	349 000 000	10	660 000 000
Logam, Mesin dan Elektronik/ <i>Metal, Machinery, and Electronics</i>	91	3 691 200 000	80	1 960 000 000
Instrumen Kedokteran, Presisi, Optik dan Jam/ <i>Medical Instruments, Precision, Optics, and Watches</i>	11	362 500 000	15	440 000 000
Kendaraan Bermotor dan Alat Transportasi Lain/ <i>Motor Vehicles and Other Transportation Equipment</i>	2	11 000 000	3	101 910 000
Lainnya/ <i>Others</i>	321	41 399 561 151	85	28 875 227 900
6 Listrik, Gas dan Air Minum/ <i>Electricity, Gas and Water Supply</i>	14	364 500 000	29	3 403 500 000
7 Konstruksi/ <i>Building Construction</i>	230	77 814 924 893	323	311 897 334 846
8 Perdagangan dan Reparasi/ <i>Trade and Repair</i>	3 702	446 581 705 994	3 712	426 380 340 807
9 Hotel dan Restoran/ <i>Trade, Hotels, and Restaurant</i>	990	44 900 941 500	1 011	22 487 675 000
10 Transportasi, Gudang dan Komunikasi/ <i>Transportation and Comunication</i>	100	14 961 600 000	157	83 632 273 327
11 Perumahan, Kawasan Industri & Perkantoran / <i>Housing, Industrial Areas & Officer</i>	2	2 333 000 000	71	21 972 200 101
12 Jasa-Jasa/ <i>Services</i>	673	198 976 235 419	1 198	395 929 711 765
Jumlah/ Total	8 221	1 483 583 727 053	9 421	1 836 011 228 512

Sumber Data: Dinas Penanaman Modal

Source: Department of Investment and One-Stop Integrated Service of Temanggung Regency

*Sebelum tahun 2023, PMDN merupakan gabungan dari PMDN dan PMA (Penanaman Modal Asing)

Tabel / Table : 8.6.1

Lanjutan / Continued

Sektor/ Sector	2023	
	Jml	Nilai Investasi
(1)	(6)	(7)
1 Tanaman Pangan, Perkebunan dan Peternakan/ <i>Food Crops, Plantations and Farm</i>	1 121	29 915 200 000
2 Perikanan/ <i>Fisheries</i>	31	1 414 000 000
3 Kehutanan/ <i>Forestry</i>	0	0
4 Penggalian dan Pertambangan/ <i>Excavation and Mining</i>	0	0
5 Industri/ <i>Industry</i>	6 630	448 515 053 058
Makanan/ <i>Food</i>	6 016	94 285 979 400
Tekstil/ <i>Textiles</i>	80	51 871 400 000
Barang dari Kulit dan Alas Kaki/ <i>Leather Good and Footwear</i>	0	0
Kayu/ <i>Wood</i>	168	238 645 166 088
Kertas dan Percetakan/ <i>Paper and Printing</i>	29	3 703 000 000
Kimia dan Farmasi/ <i>Chemicals and Pharmaceuticals</i>	60	16 321 700 000
Karet dan Plastik/ <i>Rubber and Plastics</i>	2	30 000 000
Mineral Non Logam/ <i>Non-Metallic Minerals</i>	79	29 836 907 570
Logam, Mesin dan Elektronik/ <i>Metal, Machinery, and Electronics</i>	15	480 500 000
Instrumen Kedokteran, Presisi, Optik dan Jam/ <i>Medical Instruments, Precision, Optics, and Watches</i>	115	1 889 400 000
Kendaraan Bermotor dan Alat Transportasi Lain/ <i>Motor Vehicles and Other Transportation Equipment</i>	0	0
Lainnya/ <i>Others</i>	66	11 451 000 000
6 Listrik, Gas dan Air Minum/ <i>Electricity, Gas and Water Supply</i>	12	803 000 000
7 Konstruksi/ <i>Building Construction</i>	420	88 864 294 542
8 Perdagangan dan Reparasi/ <i>Trade and Repair</i>	3 033	711 493 049 662
9 Hotel dan Restoran/ <i>Trade, Hotels, and Restaurant</i>	759	37 949 661 100
10 Transportasi, Gudang dan Komunikasi/ <i>Transportation and Comunication</i>	141	97 102 297 214
11 Perumahan, Kawasan Industri & Perkantoran / <i>Housing, Industrial Areas & Officer</i>	28	3 414 000 000
12 Jasa-Jasa/ <i>Services</i>	673	133 131 042 997
Jumlah/ Total	12 848	1 552 601 598 573

Sumber Data: Dinas Penanaman Modal

Source: Department of Investment and One-Stop Integrated Service of Temanggung Regency

*Sebelum tahun 2023, PMDN merupakan gabungan dari PMDN dan PMA (Penanaman Modal Asing)

Tabel / Table : 8.6.2

Realisasi Investasi Penanaman Modal Asing (PMA) Menurut Sektor, 2021-2023

Foreign Investment Realization by Sector, 2021-2023

Sektor/ Sector	2022		2023	
	Jml	Nilai Investasi	Jml	Nilai Investasi
(1)	(2)	(3)	(4)	(5)
1 Tanaman Pangan, Perkebunan dan Peternakan/ <i>Food Crops, Plantations and Farm</i>	1	10 211 615 072	0	0
2 Perikanan/ <i>Fisheries</i>	0		0	0
3 Kehutanan/ <i>Forestry</i>	0		0	0
4 Penggalian dan Pertambangan/ <i>Excavation and Mining</i>	0		0	0
5 Industri/ <i>Industry</i>	8	233 089 783 549	19	493 615 039 484
Makanan/ <i>Food</i>	0		0	0
Tekstil/ <i>Textiles</i>	1	30 014 857 280	2	168 270 500 000
Barang dari Kulit dan Alas Kaki/ <i>Leather Good and Footwear</i>	0		15	302 722 039 484
Kayu/ <i>Wood</i>	6	151 074 926 269	0	0
Kertas dan Percetakan/ <i>Paper and Printing</i>	0		0	0
Kimia dan Farmasi/ <i>Chemicals and Pharmaceuticals</i>	1	52 000 000 000	0	0
Karet dan Plastik/ <i>Rubber and Plastics</i>	0		0	0
Mineral Non Logam/ <i>Non-Metallic Minerals</i>	0		0	0
Logam, Mesin dan Elektronik/ <i>Metal, Machinery, and Electronics</i>	0		0	0
Instrumen Kedokteran, Presisi, Optik dan Jam/ <i>Medical Instruments, Precision, Optics, and Watches</i>	0		0	0
Kendaraan Bermotor dan Alat Transportasi Lain/ <i>Motor Vehicles and Other Transportation Equipment</i>	0		0	0
Lainnya/ <i>Others</i>	0		2	22 622 500 000
6 Listrik, Gas dan Air Minum/ <i>Electricity, Gas and Water Supply</i>	0		0	0
7 Konstruksi/ <i>Building Construction</i>	0		0	0
8 Perdagangan dan Reparasi/ <i>Trade and Repair</i>	1	30 000 000 000	4	163 464 633 410
9 Hotel dan Restoran/ <i>Trade, Hotels, and Restaurant</i>	0		0	0
10 Transportasi, Gudang dan Komunikasi/ <i>Transportation and Comunication</i>	2	33 625 000 000	1	52 000 000 000
11 Perumahan, Kawasan Industri & Perkantoran / <i>Housing, Industrial Areas & Officer</i>	0		0	0
12 Jasa-Jasa/ <i>Services</i>	0		1	10 625 000 000
Jumlah/ Total	12	306 926 398 621	25	719 704 672 894

Sumber Data: Dinas Penanaman Modal

Source: Department of Investment and One-Stop Integrated Service of Temanggung Regency

*Sebelum tahun 2023, PMDN merupakan gabungan dari PMDN dan PMA (Penanaman Modal Asing)

Tabel 8.6.3/ Table 8.6.3
Jumlah Ijin Yang Dikeluarkan Oleh Dinas Penanaman Modal dan
Pelayanan Terpadu Satu Pintu Selama Tahun 2023
Number of Permits Issued by Investment and One-Stop Service Office
During Year 2023

No	Jenis Ijin Sesuai SK	SK Terbit	SK Terbit Sesuai SOP
(1)	(2)	(3)	(4)
1	IZIN PERUBAHAN PENGGUNAAN TANAH	66	66
2	IMB/PBG (Persetujuan Bangunan Gedung)	130	130
3	SLF (Sertifikat Laik Fungsi)	20	20
4	PEMECAHAN IMB	230	230
5	NOMOR INDUK BERUSAHA (NIB)	9197	9197
6	TANDA DAFTAR GUDANG (TDG)	1	1
7	IZIN TOKO OBAT	0	0
8	IZIN TRAYEK	112	112
9	IZIN KESEHATAN MASYARAKAT VETERINER	1	1
10	IZIN KESEJAHTERAAN HEWAN	0	0
11	IZIN PENDIRIAN RUMAH SAKIT UMUM DAN KHUSUS	0	0
12	IZIN OPERASIONALRUMAH SAKIT UMUM DAN KHUSUS	0	0
13	IZIN DOKTER HEWAN	2	2
14	IZIN KLINIK	2	2
15	IZIN APOTEK	0	0
16	IZIN PENYALUR DAN TOKO ALAT KESEHATAN	0	0
17	IZIN LABORATORIUM KLINIK	0	0
18	IZIN OPTIK	0	0
19	Izin Tempat usaha praktek kesehatan Hewan	0	0
20	SI PRAKTEK DOKTER, dr.GIGI, dr. SPESIALIS	139	139
21	SI PRAKTIK PERAWAT	276	276
Jumlah		10 176	10 176

Sumber Data: Dinas Penanaman Modal dan Pelayanan Terpadu Satu Pintu Kabupaten Temanggung

Source: Department of Investment and One-Stop Integrated Service of Temanggung Regency

Keterangan : izin yang beretribusi yaitu : PBG, Reklame, Trayek, Menara Telekomunikasi dan IPPT

Tabel /Table 8.6.3
Lanjutan / Continued

No	Jenis Ijin Sesuai SK	SK Terbit	SK Terbit Sesuai SOP
(1)	(2)	(3)	(4)
	Sub Jumlah Sebelumnya	10 176	10 176
22	Surat Izin Praktik Perawat Gigi	32	32
23	Surat Izin Praktik Bidan	152	152
24	Surat Izin Praktik Apoteker	44	44
25	Surat Izin Kerja Radiografer	3	3
26	Surat Izin Kerja Refraksionis	3	3
27	Surat Izin Kerja Fisioterapi	11	11
28	Surat Izin Praktik Ahli Teknik Lab. Medik	10	10
29	Surat Izin Kerja Tenaga Teknik Kefarmasian	61	61
30	Surat Izin Kerja Elektromedik	1	1
31	Surat Izin Kerja Okupasi Terapi	0	0
32	Surat Izin Kerja Terapi Wicara	6	6
33	Surat Izin Kerja Rekam Medis	0	0
34	Surat Izin Kerja Tenaga Sanitarian	4	4
35	Surat Izin Kerja Tenaga Gizi	11	11
36	Surat Izin Praktik Teknisi Tranfusi Darah	0	0
37	Surat Izin Praktik Tenaga Kesehatan Tradisional	0	0
38	Surat Izin Praktik Terapis Gigi Dan Mulut	6	6
39	Sertifikat Laik Higien Sanitasi Depot Air Minum	1	1
40	Izin Radiologi	0	0
41	Laik Sehat	0	0
42	Laik Sehat Katering	0	0
43	Laik Sehat Rumah Makan	0	0
44	Izin Hemodialisa	0	0
45	Izin Unit Tranfusi Darah	0	0
46	Surat Izin Praktik Penata Anestesi (SIPPA)	1	1
47	Surat Izin Kerja Terapis Gigi Dan Mulut (SIKTGM)	4	4
48	Surat Terdaftar Penyehat Tradisional (STPT)	108	108
49	Surat Izin Kerja Ahli Perkam Medis Dan Informasi Kesehatan	9	9
50	SPP-IRT	1 104	1 104
51	Ijin Tempat usaha praktek kesehatan Hewan bagi dokter hewan	0	0
52	Ijin Kesehatan Hewan Bagi Praktik Dokter Hewan Mandiri	0	0
53	Ijin Operasional Sekolah	67	67
Jumlah		11 814	11 814

Sumber Data: Dinas Penanaman Modal dan Pelayanan Terpadu Satu Pintu Kabupaten Temanggung

Source: *Department of Investment and One-Stop Integrated Service of Temanggung Regency*

Keterangan : Izin yang bertribusi yaitu : PBG, Reklame, Trayek, Menara Telekomunikasi dan IPPT