



PEMERINTAH KABUPATEN TEMANGGUNG

STATISTIK

KABUPATEN TEMANGGUNG TAHUN 2023

**DINAS KOMUNIKASI DAN INFORMATIKA
KABUPATEN TEMANGGUNG**

TAHUN 2023



SAMBUTAN BUPATI TEMANGGUNG

Dengan memanjatkan puji syukur kehadiran Tuhan Yang Maha Esa, buku **STATISTIK KABUPATEN TEMANGGUNG TAHUN 2023** dapat diterbitkan oleh Pemerintah Kabupaten Temanggung melalui Dinas Komunikasi dan Informatika Kabupaten Temanggung. Buku ini merupakan wujud nyata partisipasi dari berbagai pihak baik itu pemerintah maupun swasta, oleh karena itu penyusunan buku ini perlu terus ditingkatkan, baik dari segi ruang lingkup maupun kualitas data yang disajikan.

*All praise with the presence of The One Almighty God, the **STATISTICS of TEMANGGUNG REGENCY 2023** can be published by the Government of Temanggung Regency via Communication Service and Informatics of Temanggung Regency. This book is part of the realization of participation from all stakeholders, Government or private sector, therefore the preparation of this book needs to be constantly improved, both in terms of scope or quality of the data presented.*

Untuk melaksanakan fungsi pemerintahan, dibutuhkan tersedianya data yang akurat, lengkap dan terpercaya. Buku **STATISTIK KABUPATEN TEMANGGUNG TAHUN 2023** dapat

digunakan sebagai salah satu sumber data dan bahan perencanaan pembangunan yang terpadu.

*Accurate, comprehensive, and reliable data is required to implement government function. **STATISTIC of TEMANGGUNG REGENCY 2023** can be used as one of source and references of integrated planning and development.*

Selanjutnya saya menghimbau kepada para perencana dan pengambil kebijakan agar senantiasa memanfaatkan data dalam buku ini dalam upaya memajukan Kabupaten Temanggung.


Furthermore, I recommend to all planner and policy maker always continuously use this book to develop Temanggung Regency.

Semoga buku ini bermanfaat, terutama dalam mendukung pelaksanaan pembangunan di Kabupaten Temanggung.

Hopefully this book brings benefit especially in supporting the implementation of development in Temanggung Regency.

Temanggung, Mei 2023

BUPATI TEMANGGUNG



H. M. AL KHADZIQ

PENGANTAR

Buku **STATISTIK KABUPATEN TEMANGGUNG TAHUN 2023** adalah buku yang memuat data statistik sektoral, statistik dasar dan data tematik yang sangat diperlukan dalam perencanaan dan pelaksanaan pembangunan daerah. Informasi yang termuat dalam publikasi ini adalah data-data tahun 2022 dan data beberapa tahun sebelumnya yang meliputi gambaran tentang keadaan geografi, pemerintahan, demografi, pendidikan, kesehatan, sosial, ekonomi dan lain sebagainya.

STATISTIC of TEMANGGUNG REGENCY 2023 contains sectoral statistical data, basic statistics and thematic data that are important in planning and implementing regional development process. It consists of 2022 statistics data and previous years which includes an overview the condition of geography, government, demography, education, health, social, economic and so on.et cetera.

Buku **STATISTIK KABUPATEN TEMANGGUNG TAHUN 2023** disusun oleh Dinas Komunikasi dan Informatika Kabupaten Temanggung bekerjasama dengan BPS Kabupaten Temanggung dengan melibatkan sumber data yang meliputi perangkat daerah, instansi vertikal dan swasta di lingkup Kabupaten Temanggung. Data statistik yang tersaji dalam buku ini merupakan data primer dan sudah melalui proses verifikasi dan validasi.

STATISTIC of TEMANGGUNG REGENCY 2023 is compiled by Department of Communication and Information of Temanggung Regency in collaboration with the Central Bureau of Statistics of Temanggung Regency by involving data sources from government institution of Temanggung Regency and bussines company within the Temanggung Regency. The statistical data presented in this book are primary data and have gone through a verification and validation process.

Pada kesempatan ini kami mengucapkan terima kasih kepada Bupati Temanggung atas segala bantuan yang telah diberikan sehingga publikasi ini dapat terbit secara berkala setiap tahun. Demikian pula kepada semua pihak, baik instansi pemerintah maupun swasta yang telah mendukung kelengkapan datanya.

We would like to take this opportunity to show appreciation to Regent of Temanggung for all the support provided so that this publication can be published regulary every year. In addition, we appreciate all the stakeholders both from government institution and bussines company for the support of data completion.

Kami berharap semoga buku ini dapat bermanfaat bagi para pengguna data terutama dalam mendukung pelaksanaan pembangunan di Kabupaten Temanggung.

We hope this book can be beneficial to all user mainly to support the implementation of development in Temanggung Regency.

Meskipun buku ini sudah dipublikasikan secara rutin, akan tetapi kami menyadari bahwa buku ini masih belum memenuhi harapan semua pihak, oleh karena itu kritik dan saran yang bersifat membangun sangat kami harapkan demi perbaikan dan penyempurnaan pada penerbitan berikutnya.

Although it has been published regularly, we realized that this book is far from satisfying all parties and hence both positive critic and suggestion are expected for the improvement of next publication.

Temanggung, Mei 2023

**KEPALA DINAS KOMUNIKASI DAN INFORMATIKA
KABUPATEN TEMANGGUNG**



GOTRI WIJANTO WURIATMOJO, S.STP., M.Si.

Pembina Utama Muda
NIP. 197712121997031006

DAFTAR ISI

	Hal.
Sambutan Bupati Temanggung / <i>Foreword by The Regent of Temanggung</i>	i
Pengantar / <i>Preface</i>	ii
Daftar Isi / <i>Table of Content</i>	v
Daftar Gambar / <i>Graphic</i>	xxx
Ringkasan Bab I / <i>Summary of Chapter I</i>	1
Ringkasan Bab II / <i>Summary of Chapter II</i>	13
Ringkasan Bab III / <i>Summary of Chapter III</i>	29
Ringkasan Bab IV / <i>Summary of Chapter IV</i>	99
Ringkasan Bab V / <i>Summary of Chapter V</i>	247
Ringkasan Bab VI / <i>Summary of Chapter VI</i>	309
Ringkasan Bab VII / <i>Summary of Chapter VII</i>	345
Ringkasan Bab VIII / <i>Summary of Chapter VIII</i>	367
BAB I. LETAK GEOGRAFIS DAN KEADAAN ALAM	
CHAPTER I. GEOGRAPHICAL CONDITION	
Letak Geografi	2
<i>Geographical Condition</i>	
Keadaan Alam	3
<i>Natural Condition</i>	
Tabel : 1.1.1. Jarak dari Kota Temanggung ke Berbagai Kota di Jawa Tengah Melalui Jalur Terdekat, 2022.....	6
<i>Table : 1.1.1. Distance between Temanggung City and Other Cities in Central Java by Nearest Path, 2022.....</i>	
Tabel : 1.1.2. Jarak Ibukota Kecamatan ke Ibukota Kabupaten di Kabupaten Temanggung, 2022.....	7
<i>Table : 1.1.2. Distance between District and Regency Capitol in Temanggung Regency, 2022</i>	
Tabel : 1.2.1. Curah Hujan dan Hari Hujan Kabupaten Temanggung, 2020-2022	8
<i>Table : 1.2.1. Rainfall and Rainy Days of Temanggung Regency, 2019-2022.....</i>	
Tabel : 1.3.1. Luas Wilayah Kabupaten Temanggung Menurut Ketinggian dari Permukaan Laut, 2022 (Hektar)	9

Table : 1.3.1. Area of Temanggung by Elevation Above Sea Level, 2022 (hectares).....

Tabel : 1.3.2. Luas Penggunaan Lahan Menurut Kecamatan di Kabupaten Temanggung, 2022 (Hektar)..... 10

Table : 1.3.2. Area of Land Used by District of Temanggung Regency, 2022 (Hectares).....

Tabel : 1.3.3. Luas Penggunaan Lahan Sawah Menurut Jenis Pengairan per Kecamatan di Kabupaten Temanggung, 2022 12

Table : 1.3.3. Area of Ricefield based on Irrigation Type sorted by District of Temanggung Regency, 2022 (Hectares).....

Tabel: 1.3.4. Luas Penggunaan Lahan Bukan Sawah Menurut per Kecamatan dan Jenis Pengairan di Kabupaten Temanggung, 2022 (Hektar)..... 13

Table : 1.3.4. Area of Non Ricefield based on Type sorted by District of Temanggung Regency, 2022 (Hectares).....

BAB II. PEMERINTAHAN
CHAPTER II. LOCAL GOVERNMENT

Tabel : 2.1.1. Pembagian Wilayah Administrasi Dirinci Menurut Kecamatan di Kabupaten Temanggung, 2022..... 19

Table: 2.1.1. Distribution of Administrative Areas of Temanggung Regency, 2022.....

Tabel : 2.1.2. Jumlah Prasarana Desa dan Jumlah Aparat Pemerintahan Desa Dirinci Menurut Kecamatan di Kabupaten Temanggung, 2022 20

Tabel : 2.1.2. Number of Infrastructures and Officers of Village and Urban Village in Temanggung Regency, 2022.....

Tabel : 2.2.1. Banyaknya Kegiatan dan Kunjungan Kerja DPRD Kabupaten Temanggung Dirinci per Bulan, 2022 21

Tabel : 2.2.1. Frequency of Legislative Member of Temanggung Regency Confidential Site Visit, 2022.....

Tabel : 2.2.2. Jumlah Persidangan DPRD Kabupaten Temanggung, 2022 22

Tabel : 2.2.2. Number of Parliament Member General Meeting in Temanggung Regency, 2022.....

Tabel : 2.2.3.	Jumlah Persidangan Komisi DPRD Kabupaten Temanggung, 2022	23
<i>Tabel : 2.2.3.</i>	<i>Number of Parliament Comission General Meeting in Temanggung Regency, 2022</i>	
Tabel : 2.2.4.	Jumlah Keputusan (Produk) DPRD Kabupaten Temanggung, 2018 – 2022	24
<i>Tabel : 2.2.4.</i>	<i>Number of Laws Produced by Legislative General Meeting in 2018 – 2022</i>	
Tabel : 2.2.5.	Komposisi Anggota DPRD Menurut Fraksi dan Jenis Kelamin Kabupaten Temanggung, 2019-2024 (Kondisi Tahun 2022)	25
<i>Tabel : 2.2.5.</i>	<i>Composition of Parliament Member by Fraction and Gender in Temanggung Regency, 2019-2024 (Condition in 2022)</i>	
Tabel : 2.2.6.	Komposisi Anggota DPRD Menurut Fraksi dan Pendidikan Tertinggi yang Ditamatkan Kabupaten Temanggung, 2019-2024 (Kondisi Tahun 2022).....	26
<i>Tabel : 2.2.6.</i>	<i>Composition of Parliament Member by Fraction and Highest Education Completed in Temanggung Regency, 2019-2024 (Condition in 2022).....</i>	
Tabel : 2.2.7.	Komposisi Anggota DPRD Menurut Fraksi dan Kelompok Umur Kabupaten Temanggung, 2022.....	27
<i>Tabel : 2.2.7.</i>	<i>Composition of Parliament Member by Fraction and Age Group in Temanggung Regency, 2022</i>	
BAB III.	KEPENDUDUKAN DAN KETENAGAKERJAAN	
CHAPTER III.	POPULATION AND EMPLOYMENT	
Tabel : 3.1.1.	Jumlah Penduduk Kabupaten Temanggung Menurut Kelompok Umur dan Jenis Kelamin, 2022.....	34
<i>Table : 3.1.1.</i>	<i>Population of Temanggung Regency by Age and Gender, 2022.....</i>	
Tabel : 3.1.2.	Jumlah Penduduk Menurut Kelompok Umur dan Jenis Kelamin Dirinci Menurut Kecamatan di Kabupaten Temanggung, 2022	36
<i>Table : 3.1.2.</i>	<i>Number of Population by Age Group and Gender sorted by District of Temanggung Regency, 2022.</i>	

Tabel : 3.3.1.	Jumlah Penduduk Usia 0-18 Tahun dan Kepemilikan Akta Kelahiran di Kabupaten Temanggung, 2022.....	49
<i>Table : 3.3.1.</i>	<i>Number of Population Aged 0-18 Years and Ownership of Birth Certificate in Temanggung Regency, 2022</i>	
Tabel : 3.3.2.	Jumlah Anak Usia 0-18 dan Belum Memiliki Akta Kelahiran di Kabupaten Temanggung, 2022.....	47
<i>Table : 3.3.2.</i>	<i>Number of Children Aged 0-18 Years and Does Not have a Birth Certificate yet in Temanggung Regency, 2022</i>	
Tabel : 3.3.3.	Jumlah Penduduk WNA Menurut Jenis Kelamin, Dewasa dan Anak-Anak Dirinci per Kecamatan di Kabupaten Temanggung, 2022.....	48
<i>Table : 3.3.3.</i>	<i>Number of Foreign Population by Gender and Age Group sorted by District of Temanggung Regency, 2022</i>	
Tabel : 3.4.1.	Angka Kelahiran Kasar (CBR) per 1000 Penduduk Menurut Kecamatan di Kabupaten Temanggung, 2022.....	50
<i>Table : 3.4.1.</i>	<i>Crude Birth Rate of 1000 Populations by District of Temanggung Regency, 2022</i>	
Tabel : 3.5.1.	Angka Kematian Kasar (CDR) per 1000 Penduduk Menurut Kecamatan di Kabupaten Temanggung, 2022.....	51
<i>Table : 3.5.1.</i>	<i>Crude Death Rate of 1000 Populations by District of Temanggung Regency, 2022</i>	
Tabel : 3.6.1.	Distribusi dan Kepadatan Penduduk Menurut Kecamatan di Kabupaten Temanggung, 2022.....	53
<i>Table : 3.6.1.</i>	<i>Population Density in Temanggung Regency, 2022</i>	
Tabel : 3.7.1.	Banyaknya Penduduk dan Rumah Tangga Menurut Kecamatan di Kabupaten Temanggung, 2022.....	56
<i>Table : 3.7.1.</i>	<i>Number of Populations and Households by District of Temanggung Regency, 2022</i>	
Tabel : 3.8.1.	Jumlah Penduduk Menurut Pendidikan Dirinci per Kecamatan di Kabupaten Temanggung, 2022.....	57

<i>Table : 3.8.1. Number of Populations by Education sorted by District of Temanggung Regency, 2022</i>	
Tabel : 3.9.1. Jumlah Penduduk Berdasarkan Mata Pencaharian per Kecamatan di Kabupaten Temanggung, 2022.....	59
<i>Table : 3.9.1. Number of Populations based on Livelihood Sector sorted by District in Temanggung Regency, 2022</i>	
Tabel : 3.10.1a. Banyaknya Pegawai Negeri Sipil (PNS) Daerah Otonom di Lingkungan Pemerintah Kabupaten Temanggung Menurut Unit Kerja dan Jenis Kelamin, 2022.....	63
<i>Table : 3.10.1a. Number of Autonomous Regional Civil Servants of Temanggung Regency Government by Work Unit and Gender, 2022.....</i>	
Tabel : 3.10.1b. Banyaknya Pegawai Pemerintah dengan Perjanjian Kerja (PPPK) Daerah Otonom di Lingkungan Pemerintah Kabupaten Temanggung Menurut Unit Kerja dan Jenis Kelamin, 2022	65
<i>Table : 3.10.1b. Number of Autonomous Regional Government Employees with Work Agreement of Temanggung Regency Government by Work Unit and Gender, 2022.....</i>	
Tabel : 3.10.2a. Banyaknya Pegawai Negeri Sipil (PNS) Daerah Otonom di Lingkungan Pemerintah Kabupaten Temanggung Menurut Golongan dan Jenis Kelamin, 2022.....	67
<i>Table : 3.10.2a. Number of Autonomous Regional Civil Servants of Temanggung Regency Government by Grade and Gender, 2022.....</i>	
Tabel : 3.10.2b. Banyaknya Pegawai Pemerintah dengan Perjanjian Kerja (PPPK) Daerah Otonom di Lingkungan Pemerintah Kabupaten Temanggung Menurut Golongan dan Jenis Kelamin, 2022.....	68
<i>Table : 3.10.2b. Number of Autonomous Regional Government Employees with Work Agreement of Temanggung Regency Government by Grade and Gender, 2022.....</i>	
Tabel : 3.10.3. Banyaknya Aparatur Sipil Negara (ASN) Daerah Otonom di Lingkungan Pemerintah Kabupaten Temanggung Menurut Pendidikan yang Ditamatkan, 2022.....	69
<i>Table : 3.10.3. Number of Autonomous Regional State Civil Apparatus of Temanggung Regency Government by Education, 2022.....</i>	

Tabel : 3.11.1. Pencari Kerja yang Mendaftarkan Diri Menurut Tingkat Pendidikan, 2022	70
<i>Table : 3.11.1. Number of Registered Job Seekers by Level of Education in Temanggung Regency, 2022</i>	
Tabel : 3.11.2. Pencari Kerja Belum Berpengalaman yang Mendaftarkan Diri Menurut Tingkat Pendidikan yang Ditamatkan di Kabupaten Temanggung, 2022.....	72
<i>Table : 3.11.2. Unexperienced Job Seekers by Level of education, 2022.....</i>	
Tabel : 3.11.3. Penempatan Tenaga Kerja Asal Kab.Temanggung Dirinci Menurut Antar Kerja, 2022	75
<i>Table : 3.11.3. Placement of Labour from Temanggung Regency Inter Region of Work, 2022</i>	
Tabel : 3.12.1. Banyaknya Transmigrasi Umum Asal Kabupaten Temanggung, 2022.....	76
<i>Table : 3.12.1. Number of Transmigration of Temanggung Regency, 2022.....</i>	
Tabel : 3.12.2. Realisasi Pemberangkatan Transmigran Menurut Kecamatan di Kabupaten Temanggung, 2022.....	77
<i>Table : 3.12.2. Departure of Transmigrant by district of Temanggung Regency, 2022</i>	
Tabel : 3.12.3. Animo Transmigrasi Menurut Kecamatan di Kabupaten Temanggung, 2022	78
<i>Table : 3.12.3. Interest of Transmigration by District of Temanggung Regency, 2022.....</i>	
Tabel : 3.13.1. Banyaknya pelayanan Akte pada Dinas Kependudukan dan Pencatatan Sipil Kabupaten Temanggung, 2018-2022.....	80
<i>Table : 3.13.1. Number of Certificate Issued by Department of Population and Civil Registration of Temanggung Regency, 2018-2022</i>	
Tabel : 3.13.2. Banyaknya Penduduk, Penduduk Wajib ber-KTP Elektronik dan Kepemilikan KTP Elektronik Menurut Kecamatan di Kabupaten Temanggung, 2022.....	82
<i>Table : 3.13.2. Number of Populations, Population who Must Has Electronic Identity Card and Population Registered With Electronic Identity Card by District of Temanggung Regency, 2022</i>	

Tabel : 3.13.3. Jumlah Anak Usia 0 – 17 Tahun dan Jumlah Kepemilikan Kartu Identitas Anak (KIA) Menurut Kecamatan di Kabupaten Temanggung, 2022	84
<i>Table : 3.13.3. Number of Children 0 – 17 Years and Number of Kid Identity Card Ownership by District of Temanggung Regency, 2022.....</i>	
Tabel : 3.13.4. Jumlah Penduduk Berdasarkan Status Kawin Menurut Kecamatan di Kabupaten Temanggung, 2022.....	85
<i>Table : 3.13.4. Number of Population Based on Marital Status by District in Temanggung Regency, 2022</i>	
Tabel : 3.13.5. Jumlah Penduduk Berdasarkan Agama Menurut Kecamatan di Kabupaten Temanggung, 2022.....	86
<i>Table : 3.13.5. Number of Population Based on Religion sorted by District of Temanggung Regency, 2022</i>	
Tabel : 3.13.6. Jumlah Penduduk Berdasarkan Penyandang Cacat Menurut Kecamatan di Kabupaten Temanggung, 2022	87
<i>Table : 3.13.6. Number of Population Based on Persons with Disabilities by District of Temanggung Regency, 2022</i>	

BAB IV. SOSIAL
CHAPTER IV. SOCIAL

Tabel : 4.1.1. Banyaknya Sekolah dan Murid SD Menurut Kecamatan di Kabupaten Temanggung, 2022/2023.....	95
<i>Table : 4.1.1. Number of Elementary Schools and Students by District of Temanggung Regency in Academic Period 2022/2023.....</i>	
Tabel : 4.1.2. Banyaknya Guru Sekolah Dasar Menurut Kecamatan di Kabupaten Temanggung Tahun Pelajaran 2022/2023	96
<i>Table : 4.1.2. Number of Teachers at Elementary School by District of Temanggung Regency in Academic Period 2022/2023.....</i>	
Tabel : 4.1.3. Banyaknya Peserta Ujian dan Persentase Kelulusan Murid SD Menurut Kecamatan di Kabupaten Temanggung Tahun Pelajaran 2022/2023	99

<i>Table : 4.1.3. Number of Exam Participants and Percentage of Passing at Elementary School by District of Temanggung Regency in Academic Period 2022/2023.....</i>	
<i>Tabel : 4.1.4. Banyaknya Sekolah, Murid dan Guru SMP Menurut Kecamatan di Kabupaten Temanggung Tahun Pelajaran 2022/2023</i>	100
<i>Table : 4.1.4. Number of Junior High Schools, The Students and The Teachers by District of Temanggung Regency in Academic Period 2022/2023.....</i>	
<i>Tabel : 4.1.5. Banyaknya Peserta Ujian dan Persentase Kelulusan Murid SMP Menurut Kecamatan di Kabupaten Temanggung Tahun Pelajaran 2022/2023</i>	103
<i>Table : 4.1.5. Number of Exam Participants and Percentage of Passing at Junir High School by District of Temanggung Regency in Academic Period 2022/2023</i>	
<i>Tabel : 4.1.6. Banyaknya Sekolah, Guru dan Murid Taman Kanak-Kanak Menurut Kecamatan di Kabupaten Temanggung Tahun Pelajaran 2022/2023.....</i>	104
<i>Table : 4.1.6. Number of Kindegartens, The Students and Teachers by Distrct of Temanggung Regency in Academic Period of 2022/2023.....</i>	
<i>Tabel : 4.1.7. Banyaknya Murid SD yang Mengulang dan Putus Sekolah Menurut Kecamatan di Kabupaten Temanggung Tahun Pelajaran 2022/2023.....</i>	105
<i>Table : 4.1.7. Number of Remedial and Drop Out Students at Elementary School by District of Temanggung Regency in Academic Period 2022/2023.....</i>	
<i>Tabel : 4.1.8. Banyaknya Murid SMP yang Mengulang dan Putus Sekolah Menurut Kecamatan di Kabupaten Temanggung Tahun Pelajaran 2022/2023.....</i>	106
<i>Table : 4.1.8. Number of Remedial and Drop Out Students at Junior High School by District of Temanggung Regency in Academic Period 2022/2023.....</i>	
<i>Tabel : 4.1.9. Banyaknya PAUD, Murid dan Guru Dirinci Menurut Kecamatan di Kabupaten Temanggung Tahun Pelajaran 2022/2023</i>	107
<i>Table : 4.1.9. Number of Preschools, The Students and Teachers by District of Temanggung Regency in Academic Period 2022/2023</i>	

Tabel : 4.1.10.	Nilai Angka Partisipasi Kasar (APK) dan Angka Partisipasi Murni (APM) PAUD, SD, dan SMP Menurut Kecamatan di Kabupaten Temanggung Tahun Pelajaran 2022/2023	108
<i>Table : 4.1.10.</i>	<i>Gross and Net Enrollment Ratio of Preschool, Elementary, and Junior High School by District of Temanggung Regency in Academic Period 2022/2023</i>	
Tabel : 4.1.11.	Banyaknya Perpustakaan Sekolah Menurut Kecamatan di Kabupaten Temanggung, 2022/2023.....	109
<i>Table : 4.1.11.</i>	<i>Number of School Libraries by District of Temanggung Regency, 2022/2023</i>	
Tabel : 4.2.1.	Banyaknya Tenaga Kesehatan di Lingkungan Dinas Kesehatan Menurut Kecamatan di Kabupaten Temanggung, 2022	110
<i>Table : 4.2.1.</i>	<i>Number of Medical Personnels in Department of Health of Temanggung Regency, 2022</i>	
Tabel : 4.2.2.	Banyaknya Pengunjung yang Berobat ke Puskesmas Menurut Kecamatan per Tri Wulan di Kabupaten Temanggung, 2022.....	114
<i>Table : 4.2.2.</i>	<i>Number of Visitors to the Public Health Center per Trimester by District of Temanggung Regency, 2022</i>	
Tabel : 4.2.3.	Banyaknya Rumah Sakit, Klinik Bersalin, Puskesmas, Balai Pengobatan, Puskesmas Pembantu, Puskesmas Keliling dan PKD Menurut Kecamatan di Kabupaten Temanggung, 2022	115
<i>Table : 4.2.3.</i>	<i>Number of Hospitals, Maternity Clinic, Public Health Center, Clinic, Mobile Public Health Center, and Village's Health Center of Temanggung Regency, 2022</i>	
Tabel : 4.2.4.	Banyaknya Pengunjung yang Berobat ke Puskesmas Menurut Jenis Pembayaran dan Kecamatan di Kabupaten Temanggung, 2022	117
<i>Table: 4.2.4.</i>	<i>Number of Visitors to the Public Health Center by Type of Payment in Temanggung Regency, 2022</i>	
Tabel : 4.2.5.	Banyaknya Posyandu Menurut Kategori dan Prevalensi Status Gizi Balita Dirinci per Kecamatan di Kabupaten Temanggung, 2022.....	119
<i>Table : 4.2.5.</i>	<i>Number of Integrated Health Service and Prevalence of Under-Five Nutritional Status by District of Temanggung Regency, 2022</i>	

Tabel : 4.3.1	Banyaknya Tenaga Kesehatan dan Non-Kesehatan Dirinci Menurut Jenis Ketenagaan dan Status Pegawai di Kabupaten Temanggung, 2022	121
<i>Table : 4.3.1</i>	<i>Number of Medical and Non Medical Personnel by Employment Type and Status in Temanggung Regency, 2022.....</i>	
Tabel : 4.3.2	Penyakit Terbanyak yang Diderita Pasien Rawat Inap di Kabupaten Temanggung, 2022.....	123
<i>Table : 4.3.2.</i>	<i>The Most Diseases Suffered by In-Patients in Temanggung Regency, 2022</i>	
Tabel : 4.3.3	Penyakit Terbanyak yang Diderita Pasien Rawat Jalan di Kabupaten Temanggung, 2022.....	124
<i>Table : 4.3.3</i>	<i>The Most Disease Suffered by Out-Patients in Temanggung Regency, 2022</i>	
Tabel : 4.3.4	Banyaknya Kunjungan Rawat Jalan Dirinci Menurut Jenis Poliklinik di Kabupaten Temanggung, 2022.....	126
<i>Table : 4.3.4</i>	<i>Number of Outpatient Visits by type of Polyclinic in Temanggung Regency, 2022</i>	
Tabel : 4.3.5	Nilai Indikator Pelayanan Rumah Sakit Kabupaten Temanggung, 2022....	128
<i>Table : 4.3.5</i>	<i>Hospital Service Indicator Value of Temanggung Regency, 2022.....</i>	
Tabel : 4.4.1.	Persediaan dan Pemakaian Darah di Unit Donor Darah (UDD) PMI Kabupaten Temanggung Dirinci Menurut Bulan, 2022	129
<i>Table : 4.4.1.</i>	<i>Monthly Blood Supply and Usage at Blood Donor Unit of Indonesian Red Cross of Temanggung Regency, 2022</i>	
Tabel : 4.4.2.	Banyaknya Penggunaan Darah Dirinci Menurut Bulan dan Bagian yang Menerima di Unit Donor Darah PMI Kabupaten Temanggung, 2022	130
<i>Table : 4.4.2.</i>	<i>Number of Blood Transfusion by Month and Type of Recipient at Blood Donor Unit of Indonesian Red Cross of Temanggung Regency, 2022.....</i>	
Tabel : 4.4.3.	Produksi dan Pemakaian Darah di Unit Donor Darah PMI Kabupaten Temanggung, 2022.....	132

<i>Table : 4.4.3. Monthly Blood Donor and Usage by Type of Blood in Indonesian Red Cross of Temanggung Regency, 2022</i>	
Tabel : 4.4.4. Realisasi Penyaluran Dana PMI Kabupaten Temanggung Dirinci Menurut Bulan, 2022	135
<i>Table : 4.4.4. Monthly Indonesian Red Cross' Fund Distribution of Temanggung Regency, 2022</i>	
Tabel : 4.4.5. Banyaknya Anggota dan Pembina Palang Merah Remaja (PMR) di Kabupaten Temanggung, 2022.....	143
<i>Table : 4.4.5. Number of Yout Red Cross Member in Temanggung Regency, 2022</i>	
Tabel : 4.4.6. Realisasi Penyaluran Obat-obatan PMI Kabupaten Temanggung, 2022 ...	142
<i>Table : 4.4.6. The Distribution of Medicines by Indonesian Red Cross of Temanggung Regency, 2022</i>	
Tabel : 4.5.1. Banyaknya Pasangan Usia Subur (PUS) dan Peserta KB Aktif (PA) Menurut Kecamatan di Kabupaten Temanggung, 2022	144
<i>Table : 4.5.1. Number of Fertile Age Couples and Active Participant in Temanggung Regency,2022</i>	
Tabel : 4.5.2. Banyaknya Peserta KB Aktif yang Menggunakan Kontrasepsi MKJP Menurut Kecamatan di Kabupaten Temanggung, 2022	145
<i>Table : 4.5.2. Number of Long Term Contraceptive Method Participants by District of Temanggung Regency, 2022</i>	
Tabel : 4.5.3. Banyaknya Peserta KB Aktif yang Menggunakan Kontrasepsi Non MKJP Dirinci Menurut Kecamatan di Kabupaten Temanggung, 2022	146
<i>Table : 4.5.3. Number of Short Term Contraceptive Method Participants by District of Temanggung Regency, 2022</i>	
Tabel : 4.5.4. Jumlah Sarana Tempat Pelayanan Kontrasepsi Keluarga Berencana Menurut Kecamatan di Kabupaten Temanggung, 2022	147
<i>Table : 4.5.4. Number of Contraceptive Facilities Service for Family Planning by District of Temanggung Regency, 2022</i>	
Tabel : 4.5.5. Jumlah Pencapaian Akseptor Baru Dirinci Menurut Metode Kontrasepsi dan Kecamatan di Kabupaten Temanggung, 2022.....	148

<i>Table : 4.5.5. Number of New Family Planning Acceptors by Contraception Method and District of Temanggung Regency, 2022</i>	
Tabel : 4.5.6. Banyaknya Tenaga Lapangan Dalam Operasional Gerakan Keluarga Berencana Nasional di Kabupaten Temanggung, 2022.....	150
<i>Table : 4.5.6. Number of Employment Workers in the Operation of the National Family Planning in Temanggung Regency, 2022</i>	
Tabel : 4.5.7. Banyaknya Institusi Masyarakat (Pagubuyan KB) yang Mendukung Gerakan Keluarga Berencana Nasional di Kabupaten Temanggung, 2022	151
<i>Table : 4.5.7. Number of Community Institutions (KB Association) that Supports National Family Planning in Temanggung Regency, 2022</i>	
Tabel : 4.5.8. Banyaknya Kelompok Kegiatan Bina-Bina Keluarga dan Usaha Peningkatan Pendapatan Keluarga Sejahtera (UPPKS) di Kabupaten Temanggung, 2022.....	152
<i>Table : 4.5.8. Number of Family Building Groups and Efforts to Increase Income for Prosperous Families in Temanggung Regency, 2022.....</i>	
Tabel : 4.6.1. Banyaknya Pemeluk Agama Menurut Kecamatan di Kabupaten Temanggung, 2022.....	153
<i>Table : 4.6.1. Number of Religious Adherents by Dictrict of Temanggung Regency, 2022</i>	
Tabel : 4.6.2. Banyaknya Tempat Ibadah Menurut Jenis Tempat Ibadah dan Kecamatan di Kabupaten Temanggung, 2022	154
<i>Table : 4.6.2. Number of Worship Places by District of Temanggung Regency, 2022.....</i>	
Tabel : 4.6.3. Jumlah Majelis Taklim, Muallim dan Jamaah Menurut Kecamatan di Kabupaten Temanggung, 2022.....	155
<i>Table : 4.6.3. Number of Islamic Study Groups, the Teachers and the Pilgrims by District of Temanggung Regency, 2022</i>	
Tabel : 4.6.4. Banyaknya Nikah, Talak, Rujuk dan Cerai Menurut Kecamatan di Kabupaten Temanggung, 2022.....	156
<i>Table : 4.6.4. Number of Marriages, Talak, Remarriages, and Divorces by District of Temanggung Regency, 2022</i>	

Tabel : 4.6.5.	Banyaknya Jama'ah Haji Menurut Jenis Kelamin dan Kecamatan di Kabupaten Temanggung, 2022.....	157
<i>Table : 4.6.5.</i>	<i>Number of Hajj Pilgrims by Gender and District of Temanggung Regency, 2022</i>	
Tabel : 4.6.6.	Banyaknya Jama'ah Haji Menurut Jenjang Pendidikan dan Kecamatan di Kabupaten Temanggung, 2022.....	158
<i>Table : 4.6.6.</i>	<i>Number of Hajj Pilgrims by Education and District of Temanggung Regency, 2022</i>	
Tabel : 4.6.7.	Banyaknya Jama'ah Haji Menurut Kelompok Umur dan dan Kecamatan di Kabupaten Temanggung, 2022	160
<i>Table : 4.6.7.</i>	<i>Number of Hajj Pilgrims by Age Group and District of Temanggung Regency, 2022</i>	
Tabel : 4.6.8.	Banyaknya Sekolah dan Murid Madrasah Ibtidaiyah (MI) Dirinci Menurut Kecamatan di Kabupaten Temanggung Tahun Ajaran 2022/2023	162
<i>Table : 4.6.8.</i>	<i>Number of Islamic Elementary Schools and the Students by District of Temanggung Regency in Academic Period 2022/2023</i>	
Tabel : 4.6.9.	Banyaknya Guru Madrasah Ibtidaiyah (MI) Menurut Kecamatan di Kabupaten Temanggung Tahun Ajaran 2022/2023	163
<i>Table : 4.6.9.</i>	<i>Number of Islamic Elementary School's Teachers by District of Temanggung Regency in Academic Period 2022/2023</i>	
Tabel : 4.6.10.	Banyaknya Peserta Ujian dan Persentase Kelulusan Murid MI Menurut Kecamatan di Kabupaten Temanggung Tahun Ajaran 2022/2023	165
<i>Table : 4.6.10.</i>	<i>Number of Exam Participants and Percentage of Passing at Islamic Elementary School by District of Temanggung Regency, 2022/2023</i>	
Tabel : 4.6.11.	Banyaknya Sekolah dan Murid Madrasah Tsanawiyah (MTs) Menurut Kecamatan di Kabupaten Temanggung Tahun Ajaran 2022/2023	166
<i>Table : 4.6.11.</i>	<i>Number of Islamic Junior High Schools and the Students by District of Temanggung Regency in Academic Period 2022/2023</i>	

Tabel : 4.6.12. Banyaknya Guru Madrasah Tsanawiyah Menurut Kecamatan di Kabupaten Temanggung Tahun Ajaran 2022/2023.....	167
<i>Table : 4.6.12. Number of Teachers at Islamic Junior High School by District of Temanggung Regency, 2022/2023.....</i>	
Tabel : 4.6.13. Banyaknya Peserta Ujian dan Persentase Kelulusan Murid MTs Menurut Kecamatan di Kabupaten Temanggung Tahun Ajaran 2022/2023	169
<i>Table : 4.6.13. Number of Exam Participants and Percentage of Passing at Islamic Junior High School by District of Temanggung Regency in Academic Period 2022/2023.....</i>	
Tabel : 4.6.14. Banyaknya Sekolah dan Murid Madrasah Aliyah (MA) Menurut Kecamatan di Kabupaten Temanggung Tahun 2022/2023	170
<i>Table : 4.6.14. Number of Islamic Senior High Schools and the Students by District of Temanggung Regency, 2022/2023.....</i>	
Tabel : 4.6.15. Banyaknya Guru Madrasah Aliyah (MA) Menurut Kecamatan di Kabupaten Temanggung Tahun Ajaran 2022/2023.....	171
<i>Table : 4.6.15. Number of Teachers at Islamic Senior High School by District of Temanggung Regency, 2022/2023.....</i>	
Tabel : 4.6.16. Banyaknya Peserta Ujian dan Presentase Kelulusan Murid MA Menurut Kecamatan di Kabupaten Temanggung Tahun Ajaran 2022/2023	173
<i>Table : 4.6.16. Number of Exam Participants and Percentage of Passing at Islamic Senior High School by District of Temanggung Regency in Academic Period 2022/2023.....</i>	
Tabel : 4.6.17. Banyaknya Sekolah, Murid dan Guru Roudlotul Athfal (RA) Menurut Kecamatan di Kabupaten Temanggung Tahun Ajaran 2022/2023	174
<i>Table : 4.6.17. Number of Islamic Kidegartens, the Teachers and Students by District of Temanggung Regency in Academic Period 2022/2023.....</i>	
Tabel : 4.6.18. Banyaknya Sekolah dan Perguruan Tinggi Islam Menurut Kecamatan di Kabupaten Temanggung, 2022.....	175
<i>Table : 4.6.18. Number of Islamic Schools and Universities in Temanggung Regency, 2022</i>	

Tabel : 4.6.19. Banyaknya Guru, Dosen di Sekolah dan Perguruan Tinggi Islam Menurut Kecamatan di Kabupaten Temanggung, 2022	176
<i>Table : 4.6.19. Number of Teachers at Islamic School and Lecturers at Islamic University by District of Temanggung Regency, 2022</i>	
Tabel : 4.6.20. Banyaknya Murid dan Mahasiswa di Sekolah dan Perguruan Tinggi Islam Menurut Kecamatan di Kabupaten Temanggung, 2022.....	177
<i>Table : 4.6.20. Number of Students at Islamic School and University by District of Temanggung Regency, 2022</i>	
Tabel : 4.6.21. Banyaknya Murid Madrasah Ibtidaiyah (MI) yang Mengulang dan Putus Sekolah Menurut Kecamatan di Kabupaten Temanggung Tahun Ajaran 2022/2023	179
<i>Table : 4.6.21. Number of Remedial and Drop Out Students at Islamic Elementary School by District of Temanggung Regency on Period 2022/2023</i>	
Tabel : 4.6.22. Banyaknya Murid Madrasah Tsanawiyah (MTs) yang Mengulang dan Putus Sekolah Menurut Kecamatan di Kabupaten Temanggung Tahun Ajaran 2022/2023	180
<i>Table : 4.6.22. Number of Remedial and Drop Out Students at Islamic Junior High School by District of Temanggung Regency on Period 2022/2023</i>	
Tabel : 4.6.23. Banyaknya Murid Madrasah Aliyah (MA) yang Mengulang dan Putus Sekolah Menurut Kecamatan di Kabupaten Temanggung Tahun Ajaran 2022/2023	181
<i>Table : 4.6.23. Number of Remedial and Drop Out Students at Islamic Senior High School by District of Temanggung Regency on Period 2022/2023</i>	
Tabel : 4.6.24. Jumlah Pondok Pesantren dan Santri Menurut Kecamatan di Kabupaten Temanggung, 2022.....	182
<i>Table : 4.6.24. Number of Islamic Boarding Schools and the Students by District of Temanggung Regency, 2022</i>	
Tabel : 4.6.25. Jumlah Taman Pendidikan Alquran (TPQ), Jumlah Pengajar dan Jumlah Santri Menurut Kecamatan di Kabupaten Temanggung, 2022	183
<i>Table : 4.6.25. Number of Alqur'an Education Grounds for Kids, The Teachers and Students by District of Temanggung Regency, 2022</i>	

Tabel : 4.6.26. Banyaknya Sekolah Diniyah Menurut Kecamatan di Kabupaten Temanggung, 2022.....	184
<i>Table : 4.6.26. Number of Informal Islamic Schools by District of Temanggung Regency, 2022</i>	
Tabel : 4.6.27. Banyaknya Perkara yang Masuk Menurut Jenis Perkara di Kabupaten Temanggung, 2022.....	185
<i>Table : 4.6.27. Number of Came in Cases to Temanggung Regency Islamic Court, 2022</i>	
Tabel : 4.6.28. Banyaknya Perceraian Menurut Faktor Penyebab Perceraian Dirinci per Bulan di Kabupaten Temanggung, 2022.....	186
<i>Table : 4.6.28. Monthly Number of Divorces by Cautional Factor in Temanggung Regency, 2022</i>	
Tabel : 4.6.29. Banyaknya Perkara Yang Diterima Pengadilan Agama Menurut Kecamatan di Kabupaten Temanggung, 2023	188
<i>Table : 4.6.29. Number of Accepted Cases by Islamic Court by District of Temanggung Regency, 2022</i>	
Tabel : 4.6.30. Jumlah Perkara Yang Diterima pada Pengadilan Agama Kelas I-B Menurut Bulan dan Jenisnya di Kabupaten Temanggung, 2022	191
<i>Table : 4.6.30. Monthly Number of Came-In Cases to The Islamic Court Class I-B of Temanggung Regency, 2022</i>	
Tabel : 4.6.31. Jumlah Perkara yang Diputus pada Pengadilan Agama Kelas I-B Menurut Bulan dan Jenisnya di Kabupaten Temanggung, 2022	195
<i>Table : 4.6.31. Monthly Number of Cases Resolved by The Islamic Court Class I-B of Temanggung Regency, 2022</i>	
Tabel : 4.7.1. Jumlah Perkara yang Diselesaikan Menurut Bulan dan Jenis Acara di Pengadilan Negeri Kabupaten Temanggung, 2022	201
<i>Table : 4.7.1. Monthly Number of Cases that Resolved by The State Court of Temanggung Regency, 2022</i>	
Tabel : 4.7.2. Jumlah Terdakwa yang Diselesaikan oleh Pengadilan Negeri Kabupaten Temanggung Menurut Bulan dan Jenis Acara di Tahun 2022	202

<i>Table : 4.7.2. Number of Defendant Who Settled by The State Court Temanggung Regency sorted by Type of Event and Month in 2022</i>	
Tabel : 4.7.3. Jumlah Terdakwa/ Terhukum Yang Diselesaikan Oleh Pengadilan Negeri Kabupaten Temanggung Menurut Kelompok Usia dan Bulan pada Tahun.....	203
<i>Table : 4.7.3. Number of Defendant Who Settled by The State Court of Temanggung Regency sorted by Age Groups and Month in 2022.....</i>	
Tabel : 4.7.4. Jumlah Terdakwa/Terhukum yang Diselesaikan oleh Pengadilan Negeri Kabupaten Temanggung Menurut Sikap Terhadap Keputusan dan Bulan pada Tahun 2022	204
<i>Table : 4.7.4. Number of Defendant Who Settled by The State Court of Temanggung Regency sorted by the Response towards Court Decision and Month in 2022</i>	
Tabel : 4.7.5. Jumlah Perkara Perdata Gugatan yang Diselesaikan Oleh Pengadilan Negeri Kabupaten Temanggung Menurut Bulan dan Jenis Perkara pada Tahun 2022	205
<i>Table : 4.7.5. Number of Civil Lawsuit Cases Completed by The State Court of Temanggung Regency sorted by Type of Case and Month in 2022</i>	
Tabel : 4.7.6. Jenis Perkara Perdata yang Diterima dan Diputus oleh Pengadilan Negeri Kabupaten Temanggung Menurut Jenis Perkara dan Bulan pada Tahun 2022.....	206
<i>Table : 4.7.6. Number of Civil Cases that Came In and Decided by The State Court of Temanggung Regency sorted by Type of Case and Month in 2022</i>	
Tabel : 4.7.7. Proses Perkara Pidana yang Diterima dan Diputus oleh Pengadilan Negeri Kabupaten Temanggung Menurut Jenis Perkara dan Bulan pada Tahun 2022.....	207
<i>Table : 4.7.7. Number of Criminal Cases that Came In and Decided by The State Court of Temanggung Regency sorted by Type of Case and Month in 2022</i>	
Tabel : 4.7.8. Perkara Pidana Ringan dan Lalu Lintas yang Diterima, Diputus serta Jumlah Denda Menurut Bulan di Pengadilan Negeri Kabupaten Temanggung, 2022.....	209

<i>Table : 4.7.8. Monthly Number of Misdemeanor and Traffict Violations Came In and Decided by The State Court of Temanggung Regency, 2022</i>	
<i>Tabel : 4.8.1. Jumlah Napi dan Tahanan dan Kapasitas Tempat per Bulan di Rumah Tahanan Kabupaten Temanggung, 2022</i>	210
<i>Table : 4.8.1. Number of Prisoners and Monthly Capacity at The State Prison of Temanggung Regency, 2022</i>	
<i>Tabel : 4.8.2. Jumlah Perkara yang Telah Diputus Termasuk Pidana Kurungan Pengganti Denda Berdasarkan Putusan Pengadilan menurut Jenis pelanggaran/Kejahatan dan Jenis Kelamin di Kabupaten Temanggung, 2022</i>	211
<i>Table : 4.8.2. Number of Resolved Cases by Type of Crime and Gender in Temanggung Regency, 2022</i>	
<i>Tabel : 4.8.3. Jumlah Pelanggaran Lalu Lintas Menurut Jenis Pelanggaran dan Kecamatan di Wilayah Kabupaten Temanggung, 2022</i>	213
<i>Table : 4.8.3. Number of Traffic Violations sorted by Type and District of Temanggung Regency, 2022</i>	
<i>Tabel : 4.8.4. Jumlah Kecelakaan Lalu Lintas dan Korbanya Menurut Jenis Korbannya dan Kecamatan di Wilayah Kabupaten Temanggung, 2022</i>	215
<i>Table : 4.8.4. Number of Traffic Accidents and Victims sorted by District of Temanggung Regency, 2022</i>	
<i>Tabel : 4.8.5. Jumlah Kejadian Tindak Pidana Yang dilaporkan Menurut Kecamatan dan Jenis Kejahatan/Pelanggaran di Kepolisian Resort Temanggung, 2022</i>	216
<i>Table : 4.8.5. Number of Reported Crime sorted by Type of Crime and District of Temanggung Regency, 2022</i>	
<i>Tabel : 4.9.1. Banyaknya Bencana Alam, Kerugian dan Bantuan yang Diberikan Menurut Kecamatan di Kabupaten Temanggung, 2022</i>	218
<i>Table : 4.9.1. Number of Natural Disaster, the Loss, and Donation by District of Temanggung Regency, 2022</i>	
<i>Tabel : 4.9.2. Banyaknya Bencana Sosial, Kerugian dan Bantuan yang Diberikan Menurut Kecamatan di Kabupaten Temanggung, 2022</i>	219

Tabel : 4.9.2 .	<i>Number of Social Disaster, the Loss, and Donation by District of Temanggung Regency, 2022</i>	
Tabel : 4.9.3.	Banyaknya Penyandang Masalah Kesejahteraan Sosial di Kabupaten Temanggung, 2022.....	220
Tabel : 4.9.3.	<i>Number of People with Social Welfare Issue in Temanggung Regency, 2022</i>	
Tabel : 4.9.4.	Banyaknya Pekerja Sosial Masyarakat Menurut Kecamatan di Kabupaten Temanggung, 2022.....	226
Table : 4.9.4.	<i>Number of Social Workers by District of Temanggung Regency, 2022</i>	
Tabel : 4.10.1.	Jumlah Mutasi Penerima Manfaat (Kelayan) Di Sentra Terpadu Kartini Temanggung, 2010-2022	227
Table : 4.10.1.	<i>Number of Benefit Recipients Mutation in Kartini Integrated Center, 2010-2022.....</i>	
Tabel : 4.10.2.	Banyaknya Penerima Manfaat (Kelayan) Menurut Jenis Kelamin di Sentra Terpadu Kartini Temanggung, 2008-2022.....	229
Table : 4.10.2.	<i>Number of Benefit Recipients by Gender in Kartini Integrated Center, 2008-2022.....</i>	
Tabel : 4.10.3.	Jumlah Penerimaan Manfaat (Kelayan) dan Instruktur/Pendamping Kegiatan di Sentra Terpadu Kartini Temanggung, 2009-2022	230
Table : 4.10.3.	<i>Number of People With Intellectual Disabilities and Instructures in Kartini Integrated Center Temanggung, 2009 - 2022.....</i>	
Tabel : 4.10.4.	Jumlah Penerima Manfaat di Dalam Lembaga Menurut Kelompok Umur di Sentra Terpadu Kartini Temanggung, 2011-2022	232
Table : 4.10.4.	<i>Number of Person With Intellectual Disabities (Client) by Age Group Inside of Kartini Integrated Center Temanggung, 2011-2022.....</i>	
Tabel : 4.10.5.	Jumlah Penerima Manfaat di Luar Lembaga Menurut Kelompok Umur di Sentra Terpadu Kartini Temanggung, 2009-2022.....	234
Table : 4.10.5.	<i>Number of Client by Age Groups Outside Kartini Integrated Center Temanggung, 2009-2022.....</i>	
Tabel : 4.11.1.	Data Penerima Manfaat di Panti Pelayanan Sosial Disabilitas Sensorik Netra "Penganthi" Temanggung, 2009-2022.....	236

<i>Table : 4.11.1. Number of Blind Client in Penganthi Social Blindness Rehabilitation Center Temanggung, 2009-2022.....</i>	
Tabel : 4.11.2. Banyaknya Penerimaan Manfaat Menurut Jenis Kelamin yang Disantuni di Panti Pelayanan Sosial Disabilitas Sensorik Netra "Penganthi" Temanggung, 2009-2022	237
<i>Table : 4.11.2. Number of Blind Client by Gender in Penganthi Social Blindness Rehabilitation Center Temanggung, 2009-2022.....</i>	
Tabel : 4.11.3. Jumlah Instruktur dan Penerima Manfaat Di Panti Pelayanan Sosial Disabilitas Sensorik Netra "Penganthi" Temanggung, Tahun 2009-2022	238
<i>Table : 4.11.3. Number of Blind Client And Instructure in Penganthi Social Rehabilitation Centre Temanggung, 2009-2022.....</i>	
Tabel : 4.12.1. Klasifikasi Profil Desa/Kelurahan Menurut Kecamatan di Kabupaten Temanggung, 2022.....	239
<i>Table : 4.12.1. Classification of Village Profiles by District of Temanggung Regency, 2022</i>	
Tabel : 4.12.2. Banyaknya LPMD/LPMK dan Pengurus Menurut Kecamatan di Kabupaten Temanggung, 2022.....	240
<i>Table : 4.12.2. Number of LPMD/LPMK and the Committee by District of Temanggung Regency, 2022</i>	
Tabel : 4.13.1. Banyaknya Sarana dan Prasarana Persampahan yang Berfungsi di Kabupaten Temanggung, 2018-2022	241
<i>Table : 4.13.1. Number of Serviceable Waste Facilities in Temanggung Regency, 2018-2022.....</i>	
Tabel : 4.13.2. Produksi Sampah Rata-rata per Hari (m^3) pada Daerah/Kawasan yang Terlayani di Kabupaten Temanggung, 2013-2022	242
<i>Table : 4.13.2. Average Waste Production per Day (m^3) of Serviced Area in Temanggung Regency, 2013-2022.....</i>	
Tabel : 4.14.1. Frekuensi Kebakaran, Banyaknya Korban dan Taksiran Kerugian di Kabupaten Temanggung, 2013-2022.....	243

Table : 4.14.1. *Fire Incident Frequencies, Number of Victims and Estimated Losses in Temanggung Regency, 2013-2022*.....

Tabel : 4.14.2. Banyaknya Bencana Kebakaran, yang Terbakar dan Kehilangan Tempat Tinggal di Kabupaten Temanggung, 2013-2022..... 244

Table : 4.14.2. *Number of Fire Incidents, Burnt and Residence Losses in Temanggung Regency, 2013-2022*.....

Tabel : 4.14.3. Banyaknya Bencana Kebakaran Menurut Bulan Di Kabupaten Temanggung, 2017-2022 245

Table : 4.14.3. *Monthly Number of Fire Disaster in Temanggung Regency, 2017-2022*.....

Tabel : 4.15.1. Hasil Analisa Kualitas Air Sungai dan Mata Air di Kabupaten Temanggung, 2022..... 246

Table : 4.15.1. *Result of River and Spring Water Quality Analysis in Temanggung Regency, 2022*.....

Tabel : 4.15.2. Pengukuran Kualitas Udara Ambien Menurut Lokasi di Kabupaten Temanggung, 2022..... 248

Table : 4.15.2. *Ambien Air Quality Measurement by Location in Temanggung Regency, 2022*.....

BAB V. PERTANIAN
CHAPTER V. AGRICULTURE

Tabel : 5.1.1. Luas Panen dan Jumlah Produksi Tanaman Padi dan Palawija Menurut jenis Tanaman per Kecamatan di Kabupaten Temanggung, 2022 256

Table : 5.1.1. *Harvesting Area and Total Production of Paddy and Palawija Specified by Type per District, Temanggung Regency 2022*.....

Tabel : 5.1.2. Luas Panen dan Jumlah Produksi Tanaman Sayuran Menurut Kecamatan dan Jenis Tanaman di Kabupaten Temanggung, 2022..... 260

Table : 5.1.2. *Harvesting Area and Total Production of Horticulture detailed by District and Plant Type, 2022*.....

Tabel : 5.1.3.	Jumlah Tanaman Buah-Buahan yang Menghasilkan dan Produksinya Menurut Kecamatan dan Jenis Tanaman di Kabupaten Temanggung, 2022	264
<i>Table : 5.1.3.</i>	<i>Production of Fruits and Plant Type, 2022</i>	
Tabel : 5.1.4.	Realisasi Kebutuhan Pupuk Untuk Sub Sektor Pertanian, Perkebunan, Kehutanan, Peternakan dan Perikanan Dirinci per Kecamatan di Kabupaten Temanggung, 2022.....	265
<i>Table : 5.1.4.</i>	<i>Realization of Fertilizer Needs for Agriculture. Plantation. Forestry. Farm. Fisheries detailed by District in Temanggung Regency, 2022</i>	
Tabel : 5.2.1.	Luas Tanaman dan Produksi Tanaman Perkebunan Rakyat Menurut Kecamatan dan Jenis Tanaman di Kabupaten Temanggung, 2022.....	267
<i>Table : 5.2.1.</i>	<i>The Area and Production of People's Plantation by Type of Plants in Temanggung Regency, 2022</i>	
Tabel : 5.2.2.	Luas Panen dan Produksi Tanaman Biofarmakan yang Menghasilkan Menurut Kecamatan dan Jenis Tanaman di Kabupaten Temanggung, 2022	273
<i>Table : 5.2.2.</i>	<i>The Area and The Production of Biopharmatic Plantation in Temanggung Regency, 2022</i>	
Tabel : 5.2.3.	Jumlah Penyuluh Pertanian di Kecamatan di Kabupaten Temanggung, 2022	275
<i>Table : 5.2.3.</i>	<i>Number of Agriculture Extension in the District Temanggung Regency, 2022</i>	
Tabel : 5.3.1.	Produksi Perhutani dan Hasil Hutan Lainnya Dirinci Menurut Jenis Komoditi di Kabupaten Temanggung tahun 2019-2022	276
<i>Table : 5.3.1.</i>	<i>Production of Perhutani and Other Forest Products by Commodity Type in Temanggung Regency, 2019-2022</i>	
Tabel : 5.3.2.	Jumlah Lembaga Masyarakat Desa Hutan (LMDH) dan Luas Pangkuan Hutan Negara berdasarkan Resor Pengelolaan Hutan (RPH) dan Kecamatan di Kabupaten Temanggung, 2022	277
<i>Table : 5.3.2.</i>	<i>Number of Forest Village Community Institution and Area of State Forest Coverage sorted by Forest Management Resort and District of Temanggung Regency, 2022</i>	

Tabel : 5.4.1.	Populasi Ternak Besar Dirinci Menurut Kecamatan dan Jenis Ternak di Kabupaten Temanggung, 2022.....	278
<i>Table : 5.4.1.</i>	<i>Big Livestock Population by Type and District in Temanggung Regency, 2022</i>	
Tabel : 5.4.2.	Populasi Ternak Kecil Dirinci Menurut Kecamatan dan Jenis Ternak di Kabupaten Temanggung, 2022.....	279
<i>Table : 5.4.2.</i>	<i>Small Livestock Population by Type and District in Temanggung Regency, 2022</i>	
Tabel : 5.4.3.	Populasi Ternak Unggas Dirinci Menurut Kecamatan dan Jenis Ternak di Kabupaten Temanggung, 2022.....	280
<i>Table : 5.4.3.</i>	<i>Poultry Farming Population by Their Type and District in Temanggung Regency, 2022</i>	
Tabel : 5.4.4.	Jumlah Produksi Daging, Telur dan Susu Menurut Kecamatan di Kabupaten Temanggung, 2022.....	281
<i>Table : 5.4.4.</i>	<i>Number of Meat, Eggs, and Milk Production by District in Temanggung Regency, 2022</i>	
Tabel : 5.4.5.	Perdagangan Ternak di Pasar Ternak Menurut Kecamatan dan Jenis Ternak di Kabupaten Temanggung, 2022	283
<i>Table : 5.4.5.</i>	<i>Selling of Livestock According to District and Types of livestock in Temanggung Regency, 2022</i>	
Tabel : 5.5.1.	Hasil dan Nilai Produksi Ikan Kolam Menurut Kecamatan dan Jenis Ikan di Kabupaten Temanggung, 2022.....	285
<i>Table : 5.5.1.</i>	<i>Production Value and Result of Fish by Their Type and District in Temanggung Regency, 2022</i>	
Tabel : 5.5.2.	Hasil dan Nilai Produksi Ikan Budidaya Mina Padi Dirinci Menurut Jenis Ikan Per Kecamatan di Kabupaten Temanggung, 2022.....	288
<i>Table : 5.5.2.</i>	<i>Production of Mina Paddy Fisheries by District in Temanggung Regency, 2022</i>	
Tabel : 5.5.3.	Hasil Produksi Benih Ikan di Unit Pembenihan Rakyat (UPR) Menurut Kecamatan di Kabupaten Temanggung, 2022	290

<i>Table : 5.5.3. Production of Fisheries Seeding in Community Seeding Unit in Temanggung Regency, 2022</i>	
Tabel : 5.5.4. Produksi dan Nilai Hasil Penangkapan Ikan di Sungai Menurut Kecamatan dan Jenis Ikan di Kabupaten Temanggung, 2022	291
<i>Table : 5.5.4. Production and Value of Catching Fish in the River by District and Type of Fish in Temanggung Regency, 2022.....</i>	
Tabel : 5.5.5. Produksi dan Nilai Hasil Penangkapan Ikan di Genangan/Cekdam Menurut Jenis Ikan dan Kecamatan di Kabupaten Temanggung, 2022	296
<i>Table : 5.5.5. Production of Fish in pool / Cekdam by District and Fish Type in Temanggung Regency, 2022</i>	
BAB VI. INDUSTRI, LISTRIK , AIR MINUM DAN BAHAN BAKAR	
CHAPTER VI. INDUSTRY, ELECTRICITY, DRINKING WATER AND FUEL	
Tabel : 6.1.1. Banyaknya Unit Usaha Industri dan Tenaga Kerja Dirinci Menurut Klasifikasi Industri per Kecamatan di Kabupaten Temanggung, 2022.....	306
<i>Table : 6.1.1. The Number of Industries and Labor in Temanggung Regency, 2022</i>	
Tabel : 6.1.2. Banyaknya Unit Usaha Industri, Tenaga Kerja, Nilai Investasi dan Nilai Produksi Dirinci Menurut Kelompok Industri di Kabupaten Temanggung, 2022.....	308
<i>Table : 6.1.2. The Number of Industry Unit, Labor, Investment Value, and Production Value by Industry Groups in Temanggung Regency, 2022</i>	
Tabel : 6.1.3. Realisasi Volume dan Nilai Ekspor Produk Industri Menurut Komoditi di Kabupaten Temanggung, 2013- 2022	310
<i>Table : 6.1.3. Volume and export Values of Industrial Product by Commodity in Temanggung Regency, 2013-2022.....</i>	
Tabel : 6.1.4. Banyaknya Perusahaan dan Tenaga Kerja Industri Menurut Jenis Industri di Kabupaten Temanggung, 2022.....	312
<i>Table : 6.1.4. Number Industries and Labor in Temanggung Regency, 2022</i>	
Tabel : 6.1.5. Jenis, Jumlah dan Nilai Produksi Sektor Industri Menurut Jenis Industri di Kabupaten Temanggung, 2022.....	316

<i>Table : 6.1.5. Type, Number and Production Values of Industrial Sector by Industrial Type in Temanggung Regency, 2022.....</i>	
Tabel :6.2.1.a. Perkembangan Pelanggan Listrik Dirinci Menurut Kecamatan di Wilayah PLN ULP Temanggung 2019 - 2022	320
<i>Table :6.2.1.a. The Growth of Electricity Customers in Temanggung Service Area, 2019-2022.....</i>	
Tabel :6.2.1.b. Perkembangan Pelanggan Listrik Dirinci Menurut Kecamatan di Wilayah PLN ULP Parakan, 2019- 2022	321
<i>Table :6.2.1.b. The Growth of Electricity Customers in Parakan Service Area, 2019-2022</i>	
Tabel : 6.2.1.c. Perkembangan Pelanggan Listrik Dirinci Menurut Kecamatan di Kabupaten Temanggung, 2019 - 2022	322
<i>Table : 6.2.1.c The Growth of Electricity Customers in Temanggung Regency, 2019-2022</i>	
Tabel :6.2.2.a. Perkembangan Pelanggan dan Daya (VA) Dirinci Menurut Bulan di Wilayah PLN ULP Temanggung, 2022	324
<i>Table :6.2.2.a. Customer and Power (VA) Development Details by Month in Temanggung Services Area, 2022</i>	
Tabel :6.2.2.b. Perkembangan Pelanggan dan Daya (VA) Dirinci Menurut Bulan di Wilayah PLN ULP Parakan, 2022.....	325
<i>Table :6.2.2.b. Customer and Power (VA) Development Details by Month in Parakan Services Area, 2022</i>	
Tabel : 6.2.2.c. Perkembangan Pelanggan dan Daya (VA) Listrik di Kabupaten Temanggung, 2022.....	326
<i>Table : 6.2.2.c. Customer and Power (VA) Development Details by Month in Temanggung Regency, 2022</i>	
Tabel : 6.3.1. Banyaknya Pelanggan Perumda Air Minum Menurut Jenisnya Dirinci per Kecamatan di Kabupaten Temanggung, 2022.....	328
<i>Table : 6.3.1. Number of Water Supply Customers in Temanggung Regency, 2022</i>	
Tabel : 6.3.2. Banyaknya Pelanggan Air yang disalurkan dan Nilainya Menurut Kategori Pelanggan di Kabupaten Temanggung, 2022.....	330

Table : 6.3.2. Total Values of Water Consumption in Temanggung Regency, 2022.....

Tabel : 6.3.3. Banyaknya Mata Air yang Dikelola Perumda Air Minum Menurut Kecamatan di Kabupaten Temanggung, 2022 333

Table : 6.3.3. Number of Managed Springs by Local Government Water Supply Company in Temanggung Regency, 2022.....

Tabel : 6.3.4. Banyaknya Penanganan Pengaduan Pelanggan Perumda Air Minum Kabupaten Temanggung, 2022..... 334

Table : 6.3.4. Number of Customer Complained for Local Water Company in Temanggung Regency, 2022

Tabel : 6.3.5. Banyaknya Pengiriman Air dengan Mobil Tangki dan Nilainya Menurut Kategori Pengiriman di Kabupaten Temanggung, 2022 335

Table : 6.3.5. Number of Water Shipment with Tank Cars and Their Value According to Shipping Categories in Temanggung Regency, 2022

Tabel : 6.4.1. Jumlah Penjualan Bahan Bakar Dirinci Per Bulan pada SPBU di Kabupaten Temanggung, 2022..... 336

Table : 6.4.1. Number of Sales of Fuel Detailed by Month at SPBU in Temanggung Regency, 2022

Tabel : 6.5.1. Capaian Tera atau Tera Ulang Alat Ukur, Takar, Timbang dan Perlengkapannya (UTTP) Dirinci Menurut Kecamatan di Kabupaten Temanggung, 2022..... 338

Table : 6.5.1. Achievement of Calibration or Recalibration of Measuring, Dosing, Weighing Equipment and Their Equipment by District of Temanggung Regency, 2022

BAB VII. TRANSPORTASI, HOTEL DAN PARIWISATA
CHAPTER VII. TRANSPORTASI, HOTEL DAN PARIWISATA

Tabel : 7.1.1. Panjang Jalan Menurut Keadaan dan Status Jalan di Kabupaten Temanggung, 2021-2022 344

Table : 7.1.1. Condition of Road in Temanggung Regency, 2021-2022

Tabel : 7.2.1.	Jumlah Pengujian Kendaraan Bermotor Menurut Jenisnya Dirinci per Bulan di Kabupaten Temanggung, 2022	345
<i>Table : 7.2.1.</i>	<i>Monthly the Number of Vehicle Inspection based on their type in Temanggung Regency, 2022</i>	
Tabel : 7.2.2.	Jumlah Rit Bus yang Masuk Terminal Dirinci per Bulan di Kabupaten Temanggung, 2022.....	346
<i>Table : 7.2.2.</i>	<i>Number of Bus Rit in Temanggung Regency Bus Station, 2022.....</i>	
Tabel : 7.2.3.	Jumlah Kendaraan Bermotor Angkutan Penumpang Menurut Kecamatan di Kabupaten Temanggung, 2022	347
<i>Table : 7.2.3.</i>	<i>Number of Public Transport Vehicle in based on district in Temanggung Regency, 2022</i>	
Tabel : 7.2.4.	Jumlah Pengujian Kendaraan Bermotor Angkutan Barang Menurut Kecamatan di Kabupaten Temanggung, 2022	348
<i>Table : 7.2.4.</i>	<i>Number of Freight Car Inspection based on Districts in Temanggung Regency, 2022</i>	
Tabel : 7.3.1.	Banyaknya Pengunjung Obyek Wisata Per Bulan di Kabupaten Temanggung, 2022.....	349
<i>Table : 7.3.1.</i>	<i>Number of Local and Foreign Tourist Visiting Monthly in Temanggung Regency, 2022</i>	
Tabel : 7.3.2.	Pendapatan Obyek Wisata dari Karcis Masuk, Fasilitas dan Tempat Parkir di Kabupaten Temanggung, 2022	350
<i>Table : 7.3.2.</i>	<i>Tourism Revenue from Entrance Tickets, Parking Facilities and Attraction in Temanggung Regency, 2022.....</i>	
Tabel : 7.3.3.	Banyaknya Pengunjung Pikatan Water Park Temanggung Per Bulan di Kabupaten Temanggung, 2018 - 2022	351
<i>Table : 7.3.3.</i>	<i>Monthly Visitor Number of Pikatan Water Park Temanggung, 2018-2022</i>	
Tabel : 7.4.1.	Persentase Hunian Kamar, Rata-rata Lama Tamu Menginap di Kabupaten Temanggung, 2022.....	352
<i>Table : 7.4.1.</i>	<i>Occupancy Percentage and Average Long Stay Hotel Guests in Temanggung Regency, 2022</i>	

Tabel : 7.5.1. Banyaknya Pelanggan Telepon Menurut Kecamatan di Kabupaten Temanggung, 2022..... 354

Table : 7.5.1. *Number of Telephone Customer by District in Temanggung Regency, 2022*

Tabel : 7.6.1. Banyaknya Kantor Pos Menurut Kecamatan di Kabupaten Temanggung, 2022..... 355

Table : 7.6.1. *Number of Post Office by District in Temanggung Regency, 2022*

Tabel : 7.6.2. Data Operasional Kantor Pos Kabupaten Temanggung, 2022 356

Table : 7.6.2. *Operational Data of Post Office Temanggung Regency, 2022*.....

Tabel : 7.6.3. Banyaknya Lalu Lintas Wesel Menurut Kecamatan di Kabupaten Temanggung, 2022..... 357

Table : 7.6.3. *The Number of Postal Money Order Traffic by District in Temanggung Regency, 2022*

BAB VIII. KEUANGAN DAN HARGA-HARGA

CHAPTER VIII. FINANCES AND PRICES

Tabel : 8.1.1. Realisasi Pendapatan dan Belanja Kabupaten Temanggung Tahun Anggaran 2022 363

Table : 8.1.1. *Revenue and Expenditure Realization of Temanggung Regency, 2022*.....

Tabel : 8.1.2. Realisasi Pembiayaan Kabupaten Temanggung Tahun Anggaran, 2022 ... 365

Table : 8.1.2. *Temanggung Regency Expenditures in 2022*

Tabel : 8.2.1. Penerimaan Pajak Kendaraan Bermotor Unit Pengelolaan Pendapatan Daerah Menurut Bulan di Kabupaten temanggung, 2022 368

Table : 8.2.1. *Vehicles Tax Generated Revenue in Temanggung Regency, 2022*.....

Tabel : 8.2.2. Penerimaan Bea Balik Nama Kendaraan Bermotor I (BBNKB I) Unit Pelayanan Pendapatan Daerah Menurut Bulan Kabupaten Temanggung, 2022 371

Table : 8.2.2 *Transfer of Registered Title of Vehicle Document Generated Revenue I in Temanggung Regency, 2022*

Tabel : 8.2.3.	Penerimaan Bea Balik Nama Kendaraan Bermotor II (BBNKB II) Unit Pelayanan Pendapatan Daerah Menurut Bulan Kabupaten Temanggung, 2022.....	374
<i>Table : 8.2.3.</i>	<i>Transfer of Registered Title of Vehicle Document Generated Revenue II in Temanggung Regency, 2022</i>	
Tabel : 8.2.4.	Objek Pajak Kendaraan Bermotor Unit Pengelolaan Pendapatan Daerah Menurut Bulan Kabupaten Temanggung, 2022	377
<i>Table : 8.2.4.</i>	<i>Number of Vehicle Tax Payer in Temanggung Regency, 2022.....</i>	
Tabel : 8.2.5.	Objek Bea Balik Nama Kendaraan Bermotor (BBNKB I dan II) Unit Pengelolaan Pendapatan Daerah Menurut Bulan Kabupaten Temanggung, 2022.....	380
<i>Table : 8.2.5.</i>	<i>The Object of Vehicle Document Title Transfer in Temanggung Regency, 2022</i>	
Tabel : 8.3.1.	Hasil Penerimaan Pajak Wilayah Kerja Kantor Pajak Pratama Kabupaten Temanggung, 2018-2022	384
<i>Table : 8.3.1.</i>	<i>Tax Generate Revenue in Pratama Taxes Services in Temanggung Regency, 2018-2022.....</i>	
Tabel : 8.3.2.	Jumlah Wajib Pajak Terdaftar di Kabupaten Temanggung 2018-2022	385
<i>Table : 8.3.2.</i>	<i>Number of Registered Tax Payer in Temanggung Regency, 2018-2022.....</i>	
Tabel : 8.4.1.	Jumlah Koperasi, Anggota, Permodalan, Tenaga Kerja di Kabupaten Temanggung, 2022.....	386
<i>Table : 8.1.1.</i>	<i>Number of Cooperatives by Members, Equity, Employees in Temanggung Regency, 2022</i>	
Tabel : 8.4.2.	Jumlah Koperasi, Anggota, Permodalan, Tenaga Kerja, SHU, Asset dan Volume Usaha Dirinci Menurut Kecamatan di Kabupaten Temanggung, 2022.....	389
<i>Table : 8.4.2.</i>	<i>Number of Cooperatives by Members, Equity, Employees In Temanggung Regency, 2022</i>	
Tabel : 8.4.3	Banyaknya Pasar Desa dan Pasar Daerah Menurut Jenisnya Dirinci Menurut Kecamatan di Kabupaten Temanggung, 2022	392
<i>Table : 8.4.3</i>	<i>Number of Markets by the Type and District of Temanggung Regency, 2022</i>	

Tabel : 8.5.1.	Rata-rata Harga Eceran Beberapa Bahan Pokok Kabupaten Temanggung, 2022.....	393
<i>Table : 8.5.1.</i>	<i>Average Price of Daily Needs Market of Temanggung Regency, 2022.....</i>	
Tabel : 8.5.2.	Rata-rata Harga Eceran Sayur-sayuran dan Bumbu-bumbuan di Kabupaten Temanggung, 2022.....	395
<i>Table: 8.5.2.</i>	<i>Average Prices of Vegetables and Seasoning in Temanggung Regency.....</i>	
<i>Tabel : 8.6.1.</i>	<i>Realisasi Investasi PMDN Menurut Sektor, 2020-2022.....</i>	<i>398</i>
<i>Tabel : 8.6.1.</i>	<i>PMDN Investment Realization by Sector, 2020 - 2022.....</i>	
Tabel : 8.6.2.	Jumlah Izin Yang Dikeluarkan oleh Dinas Penanaman Modal dan Pelayanan Terpadu Satu Pintu Selama Tahun 2022.....	399
<i>Tabel : 8.6.2.</i>	<i>Number of Permits Issued by the Department of Investment and One Stop Integrated Service 2022.....</i>	

DAFTAR GAMBAR/LIST OF FIGURES

Peta Wilayah Kabupaten Temanggung	1
<i>Map of Temanggung Regency</i>	
Gambar : 1.1. Persentase Luas Wilayah Kecamatan Terhadap Luas Wilayah Kabupaten Temanggung, 2022	11
<i>Figure : 1.1. Percentage of the Area of the District to the Area of the Temanggung Regency, 2022</i>	
Gambar : 1.2. Persentase Luas Penggunaan Lahan Menurut Jenisnya di Kabupaten Temanggung, 2022	15
<i>Figure : 1.2. Percentage of Land Use in Temanggung regency, 2022</i>	
Gambar : 3.1. Piramida Penduduk Kabupaten Temanggung, 2022	35
<i>Figure : 3.1. Population Pyramid of Temanggung regency, 2022</i>	
Gambar : 3.2. Perkembangan Jumlah Penduduk Menurut Jenis Kelamin di Kabupaten Temanggung Tahun 2020 - 2022	45
<i>Figure : 3.2. Temanggung Regency Population Growth by Gender, 2020- 2022</i>	
Gambar : 3.3. Perkembangan WNA Dewasa di Kabupaten Temanggung Tahun 2018–2022	49
<i>Figure : 3.3. Development of Adult Foreigners in Temanggung Regency in 2018–2022</i>	
Gambar : 3.4. Angka Kelahiran Kasar (CBR) dan Angka Kematian Kasar (CDR) di Kabupaten Temanggung, 2022	52
<i>Figure : 3.4. Comparison of Crude Birth Rate and Crude Death Rate in Temanggung Regency, 2022</i>	
Gambar : 3.5. Peta Kepadatan Penduduk Dirinci Menurut Kecamatan di Kabupaten Temanggung, 2022	54
<i>Figure : 3.5. Population Density Map by District of Temanggung Regency, 2022</i>	
Gambar : 3.6. Peta Distribusi Penduduk Dirinci Menurut Kecamatan di Kabupaten Temanggung, 2022	55
<i>Figure : 3.6. Population Distribution Map Detailed by District in Temanggung Regency, 2022</i>	
Gambar : 3.7. Jumlah Penduduk Menurut Pendidikan di Kabupaten Temanggung, 2022	58
<i>Figure : 3.7. Number of Population by Education in Temanggung Regency, 2022</i>	
Gambar : 3.8. Penduduk Usia 10 Tahun Keatas Menurut Mata Pencaharian Utama di Kabupaten Temanggung, 2022	62

Statistik Kabupaten Temanggung 2022
Statistic of Temanggung Regency 2022

Figure : 3.8. Occupation of People Aged 10 Years by Sector in Temanggung Regency, 2022 ...

Gambar : 3.9. Proporsi Pencari Kerja Belum Berpengalaman yang Mendaftarkan Diri Menurut Tingkat Pendidikan yang Ditamatkan dan Jenis Kelamin di Kab.Temanggung, 202273

Figure : 3.9. Proportion of Unexperience Job Seekers by Level of Education and Gender in Temanggung Regency, 2022

Gambar : 3.10. Perkembangan Pencari Kerja Belum Berpengalaman yang Mendaftarkan Diri Menurut Jenis Kelamin di Kabupaten Temanggung, 2022..... 74

Figure : 3.10. The Growth of Unexperience Job Seekers being Registered in Temanggung Regency, 2022.....

Gambar : 3.11. Animo Transmigrasi Menurut Daerah Asal, Jenis Transmigrasi dan Kecamatan di Kabupaten Temanggung, 2018-202279

Figure : 3.11. Transmigration Animo According to Region of Origin, Type of Transmigration and Districts in Temanggung Regency, 2018-2022

Gambar : 3.12. Banyaknya Pelayanan Akte Kelahiran dan Akte Perkawinan Pada Dinas Kependudukan dan Pencatatan Sipil Kabupaten Temanggung, 2018- 202281

Figure : 3.12. Number of Birth Rate and Marriage Certificate Issued in Department of Population and Civil Registration in Temanggung Regency, 2018 - 2022.....

Gambar : 3.13. Banyaknya Penduduk, Penduduk Wajib ber-KTP Elektronik dan Penduduk Belum ber-KTP Elektronik Menurut Kecamatan di Kabupaten Temanggung, 202283

Figure : 3.13. Number of Residents, Residents Required to have an Electronic KTP and Residents who do not yet have an Electronic KTP by District in Temanggung Regency, 2022.....

Gambar : 5.1. Luas Panen Padi dan Palawija di Kabupaten Temanggung 2018- 2022 (Ha)258

Figure : 5.1. Harvesting Area of Paddy and Palawija at Temengung Regency, 2018-2022 (Ha)

Gambar : 5.2. Produksi Padi dan Palawija di Kabupaten Temanggung,2018–2022 (Ton).....259

Figure : 5.2. Paddy and Palawija at Temanggung Regency, 2018-2022 (Ton).....

Gambar : 5.3. Luas Panen Tembakau di Kabupaten Temanggung, 2018–2022(Ha.).....271

Figure : 5.3. Harvesting Area of Tobacco at Temanggung Regency, 2018-2022 (Ha.)

Gambar : 5.4. Produksi Tembakau di Kabupaten Temanggung, 2018–2022 (Ton)272

Figure : 5.4. Tobacco Production in Temanggung Regency, 2018-2022 (Ton).....

Statistik Kabupaten Temanggung 2022
Statistic of Temanggung Regency 2022

Gambar : 6.1.	Perkembangan Unit Usaha Industri dan Tenaga Kerja Industri di Kabupaten Temanggung, 2018 - 2022	307
<i>Figure : 6.1.</i>	<i>Growth of Manufacture and Labour in Temanggung Regency, 2018-2022.....</i>	<i>307</i>
Gambar : 6.2.	Perkembangan Nilai Investasi dan Nilai Produksi Sektor Industri di Kabupaten Temanggung, 2018-2022	309
<i>Figure : 6.2.</i>	<i>Investment Growth and Production Values of Manufacture in Temanggung Regency, 2018- 2022</i>	<i>309</i>
Gambar : 6.3.	Realisasi Volume dan Nilai Ekspor Kayu Olahan Kabupaten Temanggung, 2018 - 2022	311
<i>Figure : 6.3.</i>	<i>Volume and Values of Expert Processing Wood, 2018- 2022.....</i>	<i>311</i>
Gambar : 6.4.	Banyaknya Pelanggan Listrik PLN di Kabupaten Temanggung, 2018 - 2022	323
<i>Figure : 6.4.</i>	<i>Number of Electricity Customers in Temanggung Regency, 2018-2022</i>	<i>323</i>
Gambar : 6.5.	Besarnya Daya VA Listrik Pelanggan di Kabupaten Temanggung, 2018 - 2022	327
<i>Figure : 6.5.</i>	<i>Customer of Power Development in Temanggung Regency, 2018-2022.....</i>	<i>327</i>
Gambar : 6.6.	Banyaknya Pelanggan PDAM di Kabupaten Temanggung, 2018 - 2022	329
<i>Figure : 6.6.</i>	<i>Number of Water Supply Cutomers in Temanggung Regency, 2018-2022.....</i>	<i>329</i>
Gambar : 6.7.	Banyaknya Air Minum yang Disalurkan PDAM Kabupaten Temanggung, 2018 - 2022	331
<i>Figure : 6.7.</i>	<i>Volume of Distribution Water by Local Government Water Supply Company, 2018- 2022</i>	<i>331</i>
Gambar : 6.8.	Nilai Air Minum yang Disalurkan PDAM Kabupaten Temanggung, 2018-2022 ...	332
<i>Figure : 6.8.</i>	<i>Value of Distributed Water by Local Government Water Supply Company, 2018- 2022</i>	<i>332</i>
Gambar : 6.9.	Banyaknya Penjualan Bahan Bakar dan Minyak Pelumas Dirinci per Bulan pada SPBU di Kabupaten Temanggung, 2022	337
<i>Figure : 6.9.</i>	<i>Number of Sales of Fuel Detailed per Month at SPBU, 2022.....</i>	<i>337</i>
Gambar : 7.1.	Persentase Penghunian Kamar dan Tempat Tidur di Kabupaten Temanggung, 2022	353
<i>Figure : 7.1.</i>	<i>Percentage Occupancy of Room and Bed Hotels in Temanggung Regency, 2022...</i>	<i>353</i>
Gambar : 8.1.	Realisasi Pendapatan Kabupaten Temanggung, 2022.....	366
<i>Figure : 8.1.</i>	<i>Temengnung Regency Revenue, 2022.....</i>	<i>366</i>

Statistik Kabupaten Temanggung 2022
Statistic of Temanggung Regency 2022

Gambar : 8.2. Realisasi Belanja Kabupaten Temanggung, 2022	367
<i>Figure : 8.2. Expenditure Realization of Temanggung Regency, 2022</i>	

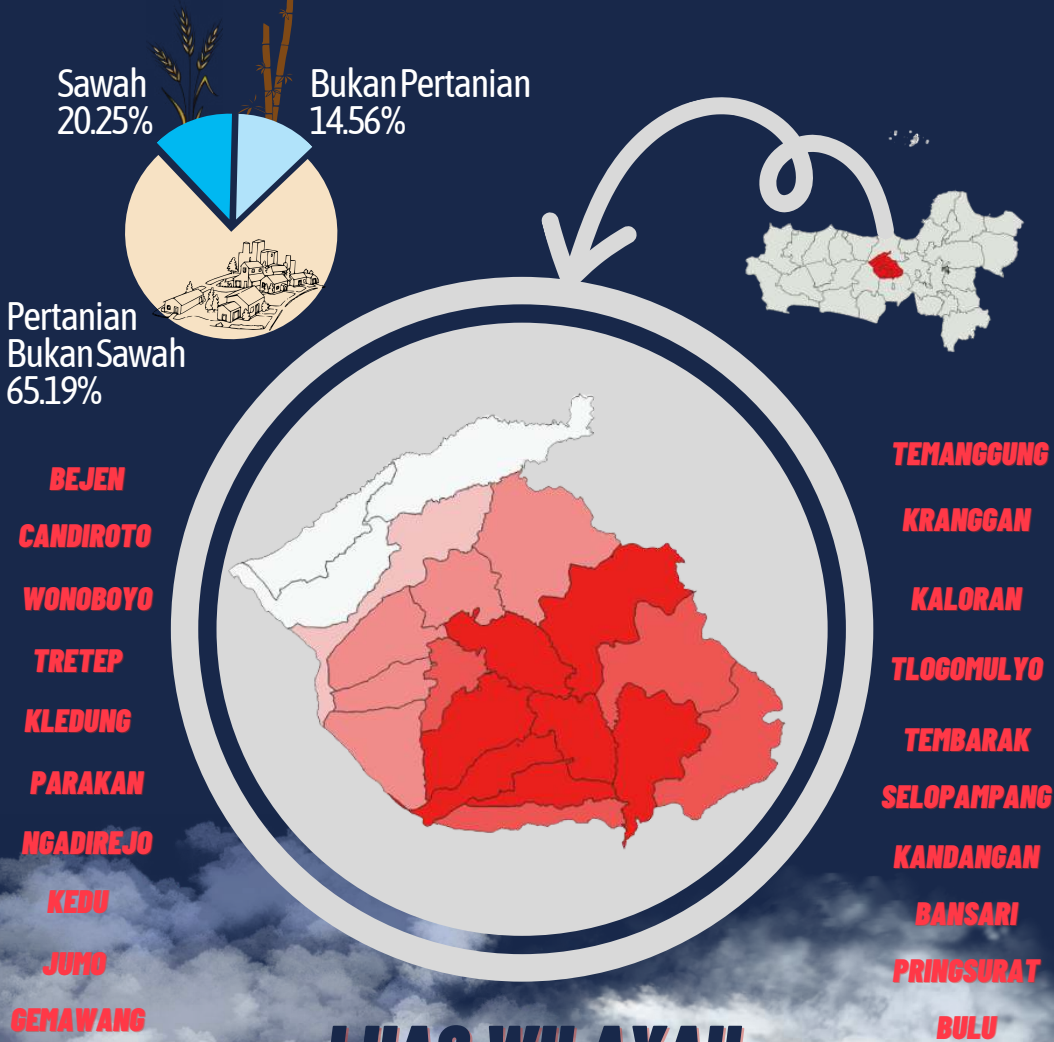
BABI



2023

LETAK GEOGRAFIS DAN KEADAAN ALAM

Geographical Location and Nature



LUAS WILAYAH
87.065 HA

BAB I
CHAPTER I

PETA WILAYAH KABUPATEN TEMANGGUNG
Map of The Temanggung Area



LETAK GEOGRAFI *Geographical*

Kabupaten Temanggung terletak antara :

Temanggung Regency is located between :

110° 23' - 110° 46' 30" Bujur Timur/ *east longitude*
7°14' - 7° 32' 35" Lintang Selatan / *south latitude*

Jarak terjauh dari barat ke Timur adalah : 43.437 km

The Longest distance from west to east is: 43,437 km

Jarak terjauh dari utara ke Selatan adalah : 34.375 km

The Longest distance from north to south is: 34,375 km

Jarak dari kota Temanggung ke ibukota kecamatan :

The Distance of district from capital district Temanggung:

1. Parakan	: 12 km	11. Kaloran	: 15 km.
2. Kledung	: 22 km	12. Kandangan	: 8 km.
3. Bansari	: 18 km	13. Kedu	: 6 km.
4. B u l u	: 6 km	14. Ngadirejo	: 19 km
5. Temanggung	: 0 km	15. Jumo	: 24 km.
6. Tlogomulyo	: 5 km	16. Gemawang	: 20 km.
7. Tembarak	: 8 km	17. Candiroto	: 28 km.
8. Selopampang	: 14 km	18. B e j e n	: 34 km.
9. Kranggan	: 4 km	19. Tretep	: 40 km.
10. Pringsurat	: 16 km	20. Wonobojo	: 33 km.

Batas – batas wilayah / *Territorial Boundaries*

Sebelah Utara berbatasan dengan Kabupaten Kendal dan Kabupaten Semarang

North is bordered by Kendal Regency and Semarang Regency

Sebelah Selatan berbatasan dengan Kabupaten Magelang

South is bordered by Magelang Regency

Sebelah Barat berbatasan dengan Kabupaten Wonosobo

West is bordering the Wonosobo Regency

Sebelah Timur berbatasan dengan Kabupaten Semarang dan Kabupaten Magelang

East side borders with Semarang Regency and Magelang Regency

KEADAAN ALAM NATURAL CONDITIONS

Bentuk Kabupaten Temanggung secara makro merupakan cekungan atau depresi, artinya rendah di bagian tengah, sedangkan sekelilingnya berbentuk pegunungan, bukit atau gunung. Oleh karena itu geologi Kabupaten Temanggung tersusun dari batuan beku, yaitu sedimen dari piroklastik gunung api Sindoro – Sumbing dan sekitarnya. Piroklastik ini ukurannya bervariasi antara blek, gragal, krikil, pasir, debu dan lempung sebagai akibat dari muntahan materi piroklastik gunung api yang mengendap kemudian membentuk daerah alluvial atau sedimen sehingga terjadi berlapis dimana butiran besar terletak di bawah. Lapisan atas mudah sekali dipengaruhi oleh tenaga eksogen dan mampu menyerap atau menahan air. Morforologi Kabupaten Temanggung pada dasarnya dibedakan dataran rendah dan dataran tinggi. Dataran rendah dibentuk oleh sedimen atau alluvial, sedangkan dataran tinggi dibentuk oleh pegunungan perbukitan yang keadaannya bergelombang.

The form of Temanggung Regency in macro is basin or depression, meaning low in the middle, while the surrounding is in the form of mountains, hills or mountains. Therefore the geology of Temanggung Regency is composed of igneous rocks, namely sediments from the pyroclastic Sindoro - Sumbing volcano and its surroundings. This pyroclastic size varies between blek, gragal, krikil, sand, dust and clay as a result of vomiting of volcanic pyroclastic matter that precipitates and forms alluvial or sedimentary areas so that it occurs in layers where large granules are located below. The top layer is easily influenced by exogenous energy and able to absorb or hold water, Morforologi Temanggung Regency is basically differentiated lowland and plateau. The lowlands are formed by sediment or alluvial, while the plateau is formed by hilly mountains whose ridges are wavy.

Wilayah Kabupaten Temanggung sebagian besar merupakan dataran dengan ketinggian antara 500-1450 m di atas permukaan air laut. Dengan keadaan tanah sekitar 50 persen dataran rendah. Adapun jenis tanahnya sebagai berikut :

The area of Temanggung Regency is mostly a plateau with an altitude between 500-1450 m above sea level. With a land condition of about 50 percent of the lowlands. The types of soil are as follows:

- a. Latosol Coklat seluas 26.563,47 Ha (32,13%) Ha membentang di tengah-tengah wilayah Kabupaten Temanggung dari arah barat laut ke tenggara.
Brown Letosol covering 26,563.47 Ha (32.13%) Ha stretching in the middle of Temanggung Regency area from northwest to southeast.
- b. Latosol Merah Kemerahan seluas 7.879,93 Ha (9,53%) membentang sebagian besar di bagian timur-tenggara

Reddish Red Letosol of 7,879.93 Ha (9.53%) stretches mostly in the east-southeast.

- c. Latosol Merah Kekuningan seluas 29.209,08 Ha (35.33%) membentang di bagian timur dan barat.

Latosol Red The yellow width of 29,209.08 Ha (35.33%) stretches across the east and west.

- d. Regosol seluas 16.873,97 Ha (20,14%) membentang sebagian di sekitar kali Progo dan lereng-lereng terjal.

Regosol covering an area of 16,873.97 Ha (20.14%) stretching in part around Progo and steep slopes.

- e. Andosol seluas 2.149,55 Ha (2,60%) membentang di alluvial antar bukit.

Andosol covering an area of 2,149.55 Ha (2.60%) stretches alluvially between hills.

Kemiringan tanah di Kabupaten Temanggung bervariasi, antara datar, hampir datar, landai, agak terjal, hampir terjal, agak terjal, hampir terjal, terjal dan sangat terjal, sebagaimana terlihat pada kelas lereng di bawah ini :

Lereng 0 - 2 % seluas 968 Ha (1,17 %)

Lereng 2 – 15 % seluas 32.492 Ha (39,31 %)

Lereng 15 – 40 % seluas 31.232 Ha (37,88 %)

Lereng > 40 % seluas 17.983 Ha (21,64%)

The slope of the soil in Temanggung Regency varies, between flat, almost flat, rustic, slightly steep, almost steep, slightly steep, almost steep, steep and very steep, as seen on the grade of the slope below:

Slope of 0 – 2 % covering an area of 968 Ha (1,17%)

Slope 2-15 % covering 32,492 Ha (39,31%)

Slopes of 15-40% covering an area of 31,232 Ha (37, 88%)

Slope > 40% covering 17,983 Ha (21,64%)

Kabupaten Temanggung memiliki dua musim, yaitu: musim kemarau antara bulan April sampai September dan musim penghujan antara bulan Oktober sampai dengan Maret dengan curah hujan tahunan pada umumnya tinggi.

Temanggung Regency has two seasons : dry season between the months of April to September and the rainy season between October to March with annual rainfall is generally high

Wilayah Kabupaten Temanggung pada umumnya berhawa dingin dimana udara pegunungan berkisar antara 20°C–30°C, daerah berhawa sejuk terutama di daerah Kecamatan Tretep, Kecamatan Bulu (lereng gunung Sumbing), Kecamatan Tembarak, Kecamatan Ngadirejo serta Kecamatan Candiroto.

The Temanggung Regency area is generally cold where air from mountains ranges between 20° C – 30° C, cool air area, especially in the Tretep District, Bulu District (the slope of the mountain), District Tembarak, District Ngadirejo and Candiroto District.

Gunung-gunung tertinggi di Kabupaten Temanggung adalah gunung Sumbing (3.260 m) dan gunung Sindoro (3.151 m), adapun sungai-sungai yang tergolong besar antara lain: Waringin, Lutut, Elo, Progo, Kuas, Galeh, dan Tingal.

The highest mountains are Mount Sumbing (3260 m) and Mount Sindoro (3151 m). As for the rivers that are classified as large, among others: Waringin, Lutut, Elo, Progo, Kuas, Galeh, and Tingal

Tempat- tempat rekreasi yang terdapat di Kabupaten Temanggung antara lain:

1. Taman Kartini Kowongan dengan pemandian, rumah makan, hotel, dan monumen Bambang Sugeng.
2. Water Park Pikatan
3. Peninggalan Candi Gondosuli Kecamatan Bulu
4. Pemandian dan hutan wisata (camping) Jumprit di Kecamatan Ngadirejo dimana sumber air kali Progo bermula
5. Pas Kledung yang berhawa dingin terletak antara gunung Sumbing dan Sindoro
6. Posong di Kecamatan Kledung.

Recreation places in Temanggung Regency include:

1. *Kartini Kowongan Park with Bambang Sugeng's Monument, Swimming Pool, Restaurants, and Hotels.*
2. *Water Park Pikatan*
3. *Relics of Gondosuli Temple in Bulu District*
4. *The bathing and jungle tour (camping) jumprit in Ngadirejo District where Progo water source started*
5. *Pas Kledung is a cold air between Sumbing and Sindoro*
6. *Posong in Kledung District*

Tabel / Table 1.1.1.
Jarak dari Kota Temanggung ke Berbagai Kota
di Jawa Tengah Melalui Jalur Terdekat, 2022

Distance between Temanggung City and Other Cities in Central Java by Nearest Path, 2022

Kota City	Jarak Terdekat (Km.) <i>Nearest Distance (Km.)</i>	Kota City	Jarak Terdekat (Km.) <i>Nearest Distance (Km.)</i>
(1)	(2)	(1)	(2)
1. Cilacap	174	17. Demak	103
2. Purwokerto	134	18. Kudus	128
3. Purbalingga	114	19. P a t i	152
4. Banjarnegara	69	20. Jepara	147
5. Kebumen	85	21. Rembang	188
6. Wonosobo	39	22. Blora	242
7. Purworejo	66	23. Purwodadi	124
8. Magelang	23	24. Salatiga	52
9. Kendal	79	25. Klaten	96
10. Batang	170	26. Surakarta	132
11. Pekalongan	177	27. Karanganyar	145
12. Pemalang	206	28. Sragen	159
13. Tegal	242	29. Sukoharjo	143
14. Brebes	253	30. Wonogiri	163
15. Mungkid	36	31. Boyolali	152
16. Semarang	77	32. Ungaran	50

Sumber Data : Badan Pusat Statistik Kabupaten Temanggung
 Source : BPS - Central Bureau of Statistic Temanggung Regency

Tabel 1.1.2
Jarak Ibukota Kecamatan ke Ibukota Kabupaten
di Kabupaten Temanggung, 2022

Distance between District and Regency Capitol in Temanggung Regency, 2022

No.	<i>K o t a</i> City	<i>Jarak Terdekat (Km.)</i> Nearest (Km)
(1)	(2)	(3)
1	Parakan	12
2	Kledung	22
3	Bansari	18
4	B u l u	6
5	Temanggung	0
6	Tlogomulyo	5
7	Tembarak	8
8	Selopampang	14
9	Kranggan	4
10	Pringsurat	16
11	Kaloran	15
12	Kandangan	8
13	K e d u	6
14	Ngadirejo	19
15	J u m o	24
16	Gemawang	20
17	Candiroto	28
18	B e j e n	34
19	Tretep	40
20	Wonobojo	33

Sumber : Badan Pusat Statistik Kabupaten Temanggung

Source : BPS - Central Bureau of Statistic Temanggung Regency

Tabel / table 1.2.1
Curah Hujan dan Hari Hujan
Kabupaten Temanggung, 2020-2022
Rainfall and Rainy Days of Temanggung Regency, 2020-2022

No.	Bulan Month	2020		2021		2022	
		Curah Hujan Rainfall	Hari Hujan Rainy day	Curah Hujan Rainfall	Hari Hujan Rainy day	Curah Hujan Rainfall	Hari Hujan Rainy day
(1)	(2)	(3)	(4)	(5)	(6)	(7)	(8)
1	Januari / January	432	21,5	392	23	295	22
2	Februari / February	332	24	398	24	294	19
3	Maret / March	347	23,5	407	20	355	25
4	April / April	253,5	19,5	285	15	251	16
5	Mei / May	336,5	15	74	9	250	19
6	Juni / June	108,5	8,5	208	15	206	18
7	Juli / July	69	4,5	46	1	51	5
8	Agustus / August	76,5	4,5	82	9	48	6
9	September / September	39,5	7,5	151	10	257	13
10	Oktober / October	268	14,5	161	10	252	16
11	November / November	182,5	16,5	525	24	240	22
12	Desember / December	345,5	22,5	296	25	144	22

Sumber : BADAN METEOROLOGI, KLIMATOLOGI DAN GEOFISIKA STASIUN KLIMATOLOGI SEMARANG

Source : Meteorology Climatology and Geophysucs Council, Semarang Climatology Station

Table / Table 1.3.1.
Luas Wilayah Kabupaten Temanggung Menurut
Ketinggian dari Permukaan Laut, 2022 (Hektar)
The Area of Temanggung by Elevation Above Sea Level, 2022 (Hectares)

Kecamatan <i>District</i>	400-500 mdpl	500-750 mdpl	750-1000 mdpl	1000- 1500 mdpl	1500- 3000 mdpl	Jumlah Luas Area <i>Total Area (Ha)</i>
(1)	(2)	(3)	(4)	(5)	(6)	(7)
1. Parakan	0	103	1 208	2 357	1 510	5 196
2. Bulu	0	818	1 915	1 824	923	5 480
3. Temanggung	2 055	7 079	502	210	286	10 132
4. Tembarak	533	1 548	852	890	477	4 300
5. Pringsurat	66	4 610	1 052	0	0	5 728
6. Kaloran	0	3 522	2 433	237	0	6 192
7. Kandangan	618	7 768	1 529	0	0	9 915
8. Kedu	0	3 633	330	0	0	3 963
9. Jumo	977	4 095	2 138	0	0	7 210
10. Ngadirejo	0	0	2 612	1 979	1 012	5 603
11. Candiroto	4 219	2 935	3 504	470	613	11 741
12. Tretep	0	83	2 004	3 461	1 608	7 156
Jumlah / Total	8 468	36 194	20 079	11 428	6 429	82 616

Catatan: 1) Luas wilayah diukur dengan metode pengukuran luas pada peta dan terbagi dalam 12 kecamatan (lama)

Note: 1) The Area was Measure Based on the Area of The Map which Covered 12 Districts (older Version)

Table / Table 1.3.2.
Luas Penggunaan Lahan Menurut Kecamatan
di Kabupaten Temanggung, 2022 (Hektar)
Area of Land Used by District of Temanggung Regency, 2022 (Hectares)

Kecamatan <i>District</i>	Lahan Sawah <i>Paddy Fields</i>	Pertanian Bukan Sawah <i>Non-Paddy Fields Farming</i>	Bukan Pertanian <i>Instead of Farming</i>	Jumlah <i>Total</i>	Persentase <i>Percentage</i>
(1)	(2)	(3)	(4)	(5)	(6)
1. Parakan	1 109,0	615,0	499,0	2 223,0	2,6
2. Kledung	179,0	2 849,8	192,2	3 221,0	3,7
3. Bansari	502,5	1 452,3	299,2	2 254,0	2,6
4. B u l u	1 321,4	2 197,2	785,4	4 304,0	4,9
5. Temanggung	1 629,9	1 356,6	352,5	3 339,0	3,8
6. Tlogomulyo	342,1	1 907,2	234,7	2 484,0	2,9
7. Tembarak	646,4	1 715,6	322,0	2 684,0	3,1
8. Selopampang	736,8	686,2	306,0	1 729,0	2,0
9. Kranggan	1 105,1	3 573,1	1 082,8	5 761,0	6,6
10. Pringsurat	507,9	3 747,1	1 472,0	5 727,0	6,6
11. Kaloran	1 186,7	4 422,3	783,0	6 392,0	7,3
12. Kandangan	1 263,0	5 137,0	1 436,0	7 836,0	9,0
13. K e d u	2 068,5	534,7	892,8	3 496,0	4,0
14. Ngadirejo	1 415,7	2 628,3	1 287,0	5 331,0	6,1
15. J u m o	1 148,6	1 303,9	479,5	2 932,0	3,4
16. Gemawang	431,1	5 708,9	571,0	6 711,0	7,7
17. Candiroto	957,1	4 486,9	550,0	5 994,0	6,9
18. Bejen	467,5	5 849,5	567,0	6 884,0	7,9
19. Tretep	27,1	3 116,9	221,0	3 365,0	3,9
20. Wonobojo	587,3	3 468,7	342,0	4 398,0	5,1
Jumlah / <i>Total</i>	17 633	56 757	12 675	87 065	100,00

Sumber Data : Badan Pusat Statistik Kabupaten Temanggung

*Source : BPS - Central Bureau of Statistics of Temanggung Regency, Based
on Agricultural Board of Temanggung Regency Annual Report
(Diolah dari Laporan SP Lahan Dinas Pertanian Kabupaten
Temanggung)*

Gambar/ Figure .1.1
Persentase Luas Wilayah Kecamatan Terhadap
Luas Kabupaten Temanggung, 2022
Percentages of District Area, 2022

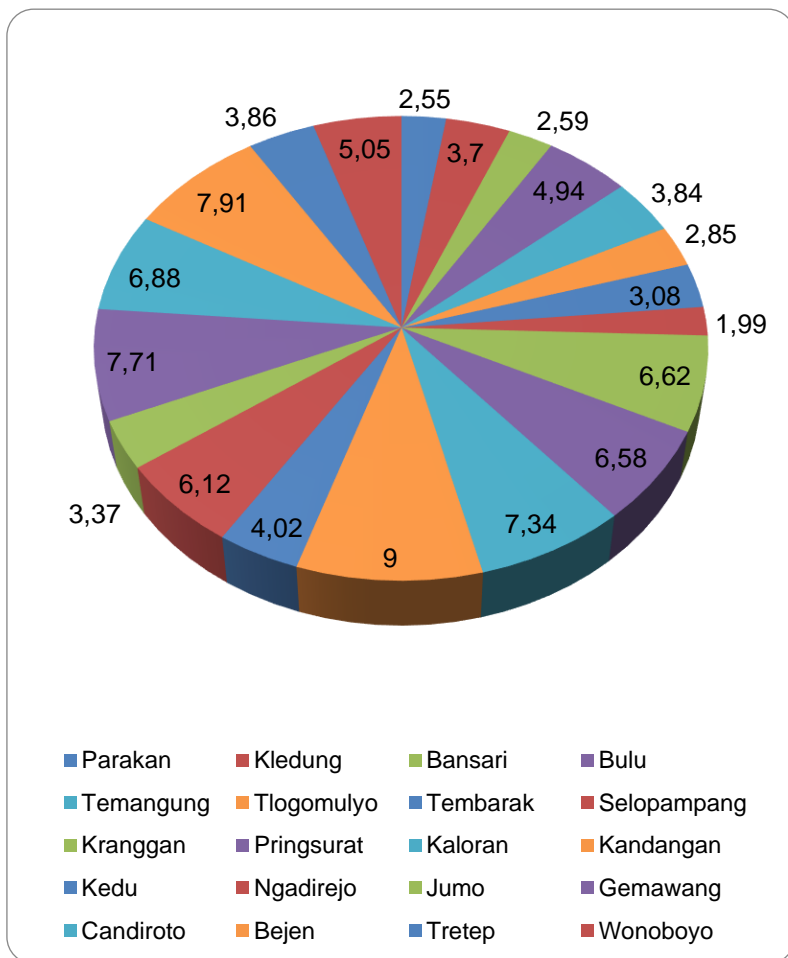


Table / Table : 1.3.3.
Luas Penggunaan Lahan Sawah Menurut Jenis Pengairan
per Kecamatan di Kabupaten Temanggung, 2022 (Hektar)
Area of Ricefield based on Irrigation Type
sorted by District of Temanggung Regency, 2022 (Hectares)

Kecamatan <i>District</i>	Jenis Pengairan <i>Irrigation type</i>		Lahan Sawah <i>Rice Field</i>
	Irigasi	Tadah Hujan	
	<i>Irrigation</i>	<i>Rainfed Irrigation</i>	
(1)	(2)	(3)	(4)
1. Parakan	1.109,0	-	1 109
2. Kledung	95,0	84	179
3. Bansari	447,1	55	503
4. B u l u	1.321,4	-	1 321
5. Temanggung	1.448,5	181	1 630
6. Tlogomulyo	341,1	1	342
7. Tembarak	646,4	-	646
8. Selopampang	736,8	-	737
9. Kranggan	450,0	655	1 105
10. Pringsurat	436,0	72	508
11. Kaloran	945,8	241	1 187
12. Kandangan	1.045,0	218	1 263
13. K e d u	2.061,5	7	2 069
14. Ngadirejo	1.415,7	-	1 416
15. J u m o	1.148,6	-	1 149
16. Gemawang	431,1	-	431
17. Candiroto	957,1	-	957
18. Bejen	352,0	116	468
19. Tretap	27,1	-	27
20. Wonobojo	587,3	-	587
Jumlah	16 003	1 630	17 633

Sumber Data : Badan Pusat Statistik Kabupaten Temanggung

Source : BPS - Central Bureau of Statistics Temanggung Regency, Based on Agricultural Board of Temanggung Regency Annual Report (Diolah dari Laporan SP Lahan Dinas Pertanian Kabupaten Temanggung)

Table / Table 1.3.4.**Luas Penggunaan Lahan Pertanian Bukan Sawah Menurut Jenisnya dan Kecamatan di Kabupaten Temanggung, 2022 (Hektar)***Area of Non Ricefield based on Type sorted by District of Temanggung Regency, 2022 (Hectares)*

Kecamatan <i>District</i>	Tegal/Kebun <i>Garden</i>	Ladang/Huma <i>Field</i>	Perkebunan <i>Plantation</i>
(1)	(2)	(3)	(4)
1. Parakan	447,8	0,0	62,4
2. Kledung	1 972,1	0,0	1,1
3. Bansari	1 038,4	0,0	1,0
4. B u l u	1 734,1	0,0	14,3
5. Temanggung	1 257,3	0,0	56,9
6. Tlogomulyo	1 445,0	0,0	3,7
7. Tembarak	1 444,4	0,0	60,2
8. Selopampang	166,3	0,0	49,1
9. Kranggan	676,5	0,0	2 892,7
10. Pringsurat	0,0	0,0	3 741,0
11. Kaloran	643,3	0,0	3 764,2
12. Kandangan	354,7	0,0	4 114,6
13. K e d u	0,0	0,0	517,4
14. Ngadirejo	2 149,3	0,0	22,1
15. J u m o	0,0	0,0	880,8
16. Gemawang	0,0	0,0	3 830,9
17. Candiroto	134,5	0,0	2 168,9
18. Bejen	542,9	0,0	2 229,2
19. Tretap	2 291,2	0,0	134,6
20. Wonoboyo	1 322,4	0,0	955,7
Jumlah	17 620	-	25 501

Sumber Data : Badan Pusat Statistik Kabupaten Temanggung

Source : BPS - Central Bureau of Statistics Temanggung Regency, Based on Agricultural Board of Temanggung Regency Annual Report (Diolah dari Laporan SP Lahan Dinas Pertanian Kabupaten Temanggung)

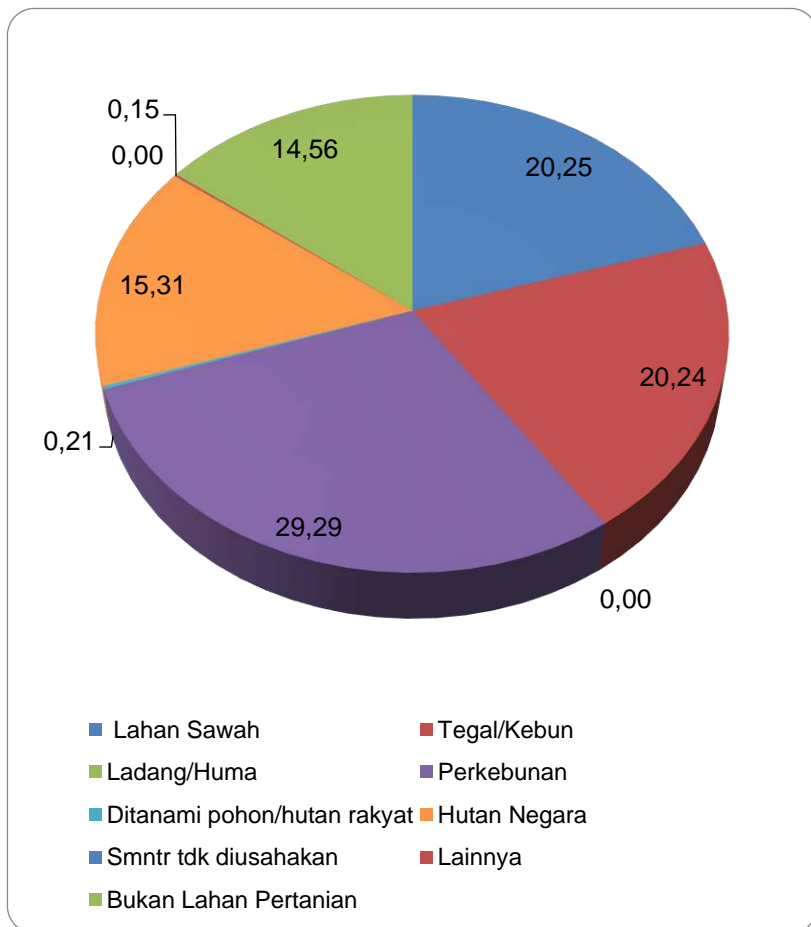
Table / Table 1.3.4. Lanjutan
Continued

Kecamatan <i>District</i>	Ditanami pohon/Hutan Rakyat <i>People's Forest</i>	Hutan Negara <i>State Forest</i>	Sementara tidak diusahakan <i>Not Planted</i>	Lainnya <i>Others</i>	Jumlah <i>Total</i>
(1)	(5)	(6)	(7)	(8)	(9)
1. Parakan	0,0	86,20	0,0	18,60	615,0
2. Kledung	0,0	874,80	0,0	1,80	2 849,80
3. Bansari	0,0	412,0	0,0	0,90	1 452,30
4. B u l u	50,0	392,30	0,0	6,50	2 197,20
5. Temanggung	24,0	0,0	0,0	18,40	1 356,60
6. Tlogomulyo	12,0	444,40	0,0	2,10	1 907,20
7. Tembarak	94,0	103,40	0,0	13,60	1 715,60
8. Selopampang	0,0	461,60	0,0	9,20	686,20
9. Kranggan	0,0	0,0	0,0	3,90	3 573,10
10. Pringsurat	0,0	0,0	0,0	6,10	3 747,10
11. Kaloran	0,0	13,10	0,0	1,70	4 422,30
12. Kandangan	0,0	666,40	0,0	1,30	5 137,0
13. K e d u	0,0	0,0	0,0	17,30	534,70
14. Ngadirejo	0,0	448,60	0,0	8,30	2 628,30
15. J u m o	0,0	417,10	0,0	6,0	1 303,90
16. Gemawang	0,0	1 876,70	0,0	1,30	5 708,90
17. Candiroto	0,0	2 178,40	0,0	5,10	4 486,90
18. Bejen	0,0	3 076,70	0,0	0,70	5 849,50
19. Tretep	0,0	690,80	0,0	0,30	3 116,90
20. Wonobojo	0,0	1 186,90	0,0	3,70	3 468,70
Jumlah	180,0	13 329,40	0,0	126,80	56 757,20

Sumber Data : Badan Pusat Statistik Kabupaten Temanggung

Source : BPS - Central Bureau of Statistics Temanggung Regency, Based on Agricultural Board of Temanggung Regency Annual Report (Diolah dari Laporan SP Lahan Dinas Pertanian Kabupaten Temanggung)

Gambar / figure.1.2
Persentase Luas Penggunaan Lahan Menurut Jenisnya
di Kabupaten Temanggung, 2022
Percentage of Land Uses in Temanggung Regency, 2022



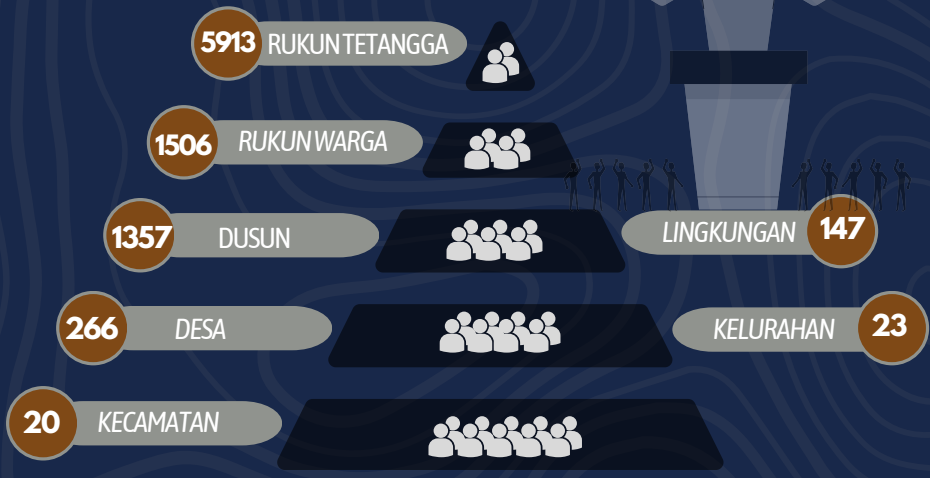
BAB II



2023

PEMERINTAHAN

Government



SIDANG DPRD



BAB II
PEMERINTAHAN
Government

1. Pembagian Wilayah Administrasi

Kabupaten Temanggung secara administrasi terbagi dalam 20 kecamatan, 266 Desa dan 23 Kelurahan, serta 1.506 Rukun Warga (RW), 5.913 Rukun Tetangga (RT), 1.357 Dusun, dan 147 Lingkungan. Kecamatan Temanggung merupakan kecamatan dengan jumlah desa/kelurahan terbanyak yaitu 6 desa dan 19 kelurahan sedangkan kecamatan dengan desa paling sedikit adalah Kecamatan Gemawang terdiri dari 10 Desa.

Division of Administrative Areas

Temanggung Regency is divided into 20 districts, 266 villages and 23 urban villages, as well as 1,506 Citizen Associations (RW), 5,913 Neighborhood Associations (RT), 1,357 Hamlets, and 147 Neighborhood. Temanggung District is the most district with the highest number of villages / sub-district with 6 villages and 19 sub-district while the subdistricts with the fewest villages are Gemawang Subdistricts, that consisting of 7 villages.

2. Aparat Pemerintahan Desa/Kelurahan

Jumlah aparat pemerintahan desa/kelurahan di Kabupaten Temanggung terdiri dari 266 kepala desa, 23 kepala kelurahan, 3.062 perangkat desa dan 1.766 anggota Badan Permusyawaratan Desa (BPD).

Sub District Government Official

The number of village/sub-government officials in Temanggung District is 266 village heads, 23 urban village heads, 3,062 village officials and 1.766 members of the Village Consultative Commitee (BPD).

3. DPRD

Komposisi anggota dewan periode 2019-2024 kondisi tahun 2022 terdiri dari 30 orang laki-laki (66,7%) dan 15 orang perempuan (33,3%). Sebagian besar anggota berpendidikan S2 sebanyak 7 orang, berpendidikan S1 yaitu sebanyak 24 orang, 10 orang berpendidikan SLTA, dan 4 orang berpendidikan Akademi. Menurut kelompok umur, sebagian besar anggota dewan berada pada kelompok umur 45-59 tahun yaitu sebanyak 25 orang, 13 orang pada kelompok umur 25-44 tahun dan 7 orang berumur 60 tahun ke atas.

Banyaknya persidangan DPRD Kabupaten Temanggung tahun 2022 meliputi 28 sidang paripurna, 10 sidang badan musyawarah, 14 sidang badan anggaran, 23 sidang panitia khusus, 25 sidang Rapat Pimpinan, 6 sidang Badan Kehormatan dan 1 sidang Badan Pembentukan Perda. Jumlah keputusan (produk) DPRD Kabupaten Temanggung tahun 2022 sebanyak 94 produk, terdiri dari 9 peraturan daerah, 31 keputusan DPRD, 17 keputusan pimpinan DPRD, 16 keputusan panitia khusus, 11 keputusan badan musyawarah, 2 keputusan Badan Pembentukan Perda, 8 keputusan badan anggaran dan tidak ada memorandum dan Pernyataan.

Selama Januari sampai dengan Desember 2022, kegiatan yang dilaksanakan DPRD Kabupaten Temanggung sebanyak 172 kegiatan. Terdiri dari kunjungan kerja komisi dalam daerah sebanyak 72 kegiatan dan 100 kegiatan kunjungan kerja komisi luar daerah.

Jumlah persidangan komisi DPRD pada tahun 2022 untuk komisi A sejumlah 41, komisi B sejumlah 41 kali, komisi C sejumlah 42 kali dan komisi D sejumlah 55 kali.

Regional People Representative Assembly

The composition of the 2019-2024 (condition in 2022) board members consisted of 30 men (66.7%) and 15 women (33.3%). Most members have an undergraduate degree that is as many as master degree 7 people, bachelor degree 25 people, high school 10 people, and academy 5 people. According to age groups, most of the board members are in the age group 45-59 years that is as many as 25 people, 13 people in the age group 25-44 years and 7 people aged 60 years and over.

The number of 2022 Temanggung Regency Regional People Representative Assembly meeting included 28 plenary session, 10 deliberative committee session, 14 budget committee session, 23 special committees session, 25 Regional Regulation Establishment Agency session and 6 leadership meetings session and a session of regional regulatory departement. The 2022 Regional People Representative Assembly of Temanggung Regency products were 94 products, consisting of 9 regional regulations, 31 DPRD decisions, 17 leadership decisions, 16 decisions of the special committee, 11 deliberative committee, 2 decisions of the Regional People Representative Assembly, 8 decisions of the budget committee, nothing memorandum and declaration.

During January to December 2022, 172 activities were carried out by the Temanggung Regency Regional People Representative Assembly. Local Regency Regional People Representative Assembly work visits in the region amounted to 72 activities while out-of-area visits amounted to 100.

The number of Temanggung Regency Regional People Representative Assembly commission hearings in 2021 for commission A is 41 times, commission B is 41 times, commission C is 42 times and commission D is 55 times.

Tabel/Table 2.1.1
Pembagian Wilayah Administrasi
Dirinci Menurut Kecamatan di Kabupaten Temanggung, 2022
Distribution of Administration Area of Temanggung Regency, 2022

Kecamatan / District	Jumlah Desa / Number of Villages	Jumlah Kelurahan / Number of Urban Villages	Jumlah Dusun / Number of Sub- Villages	Jumlah Lingkungan / Number of Environment	RT / Neighbourhood	RW/ Hamlet
(1)	(2)	(3)	(4)	(5)	(6)	(7)
1. Parakan	14	2	54	28	359	77
2. Kledung	13	0	34	0	160	38
3. Bansari	13	0	41	0	189	46
4. Bulu	19	0	83	0	302	84
5. Temanggung	6	19	17	110	620	139
6. Tlogomulyo	12	0	50	0	156	47
7. Tembarak	13	0	73	0	224	67
8. Selopampang	12	0	47	0	128	46
9. Kranggan	12	1	106	6	387	104
10. Pringsurat	14	0	113	0	364	113
11. Kaloran	14	0	111	0	416	111
12. Kandangan	16	0	106	0	378	101
13. Kedu	14	0	105	0	424	108
14. Ngadirejo	19	1	90	3	426	100
15. Jumo	13	0	59	0	273	60
16. Gemawang	10	0	57	0	312	62
17. Candiroto	14	0	74	0	275	74
18. Bejen	14	0	51	0	170	51
19. Tretep	11	0	28	0	141	25
20. Wonoboyo	13	0	58	0	209	53
Jumlah/ Total 2022	266	23	1 357	147	5 913	1 506
2021	266	23	1 357	147	5 913	1 506

Sumber Data : Dinas Pemberdayaan Masyarakat dan Desa Kabupaten Temanggung
Source : Department of Society and Village Empowerment of Temanggung Regency

Tabel/Table 2.1.2

**Jumlah Prasarana Desa dan Jumlah Aparat Pemerintahan Desa
Dirinci Menurut Kecamatan di Kabupaten Temanggung, 2022**

Number of Infrastructures and Officers of Village and Urban Village in Temanggung Regency, 2022

Kecamatan/ <i>District</i>	Kantor Desa/ <i>Village's Offices</i>	Kantor Kelurahan <i>/ Urban Village's Offices</i>	Balai Desa / <i>Village's Halls</i>	Balai Kelurahan <i>/ Urban Village's Halls</i>	Jumlah Aparat Pemerintahan Desa/ Kelurahan / <i>Number of Villages officer</i>			
					Kades/ <i>Head of Village</i>	Lurah/ <i>Head of Sub- District</i>	Perangkat Desa / <i>Villages Staff</i>	Anggota BPD/ <i>Villages Represe ntatives</i>
(1)	(3)	(5)	(7)	(9)	(11)	(13)	(15)	(17)
1. Parakan	14	2	14	2	14	2	146	96
2. Kledung	13	0	13	0	13	0	115	87
3. Bansari	13	0	13	0	13	0	126	75
4. Bulu	19	0	19	0	19	0	208	129
5. Temanggung	6	19	6	19	6	19	56	38
6. Tlogomulyo	12	0	12	0	12	0	127	68
7. Tembarak	13	0	13	0	13	0	154	83
8. Selopampang	12	0	12	0	12	0	119	66
9. Kranggan	12	1	12	1	12	1	176	96
10. Pringsurat	14	0	14	0	14	0	200	108
11. Kaloran	14	0	14	0	14	0	198	102
12. Kandangan	16	0	16	0	16	0	203	114
13. Kedu	14	0	14	0	14	0	201	112
14. Ngadirejo	19	1	19	1	19	1	215	125
15. Jumo	13	0	13	0	13	0	144	85
16. Gemawang	10	0	10	0	10	0	128	72
17. Candiroto	14	0	14	0	14	0	163	90
18. Bejen	14	0	14	0	14	0	133	78
19. Tretep	11	0	11	0	11	0	107	65
20. Wonobojo	13	0	13	0	13	0	143	77
Jumlah/Total 2022	266	23	266	23	266	23	3 062	1 766
2021	266	23	266	23	266	23	3 092	1 766

Catatan : Kades Definitif 264 Orang, Kades Pj. 1 orang dan Kades Plt. 1 orang

Sumber Data : Dinas Pemberdayaan Masyarakat dan Desa Kab. Temanggung

Source : *Department of Society and Village Empowerment of Temanggung Regency*

Tabel / Table 2.2.1
Banyaknya Kegiatan dan Kunjungan Kerja DPRD
Kabupaten Temanggung Dirinci per Bulan, 2022

Frequencies of Legislative Member of Temanggung Regency Confidential Site Visit, 2022

Bulan/ Month	Kegiatan Komisi/ Commission Activities	Kunjungan Kerja komisi/ Confidential Site Visit	
		Dalam Daerah/ Local Region	Luar Daerah / Outer Region
(1)	(2)	(3)	(4)
1. Januari <i>January</i>	A,B,C,D	32	4
2. Pebruari <i>February</i>	A,B,C,D	-	16
3. Maret <i>March</i>	A,B,C,D	3	9
4. April <i>April</i>	A,B,C,D	4	3
5. Mei <i>May</i>	A,B,C,D	-	12
6. Juni <i>June</i>	A,B,C,D	15	5
7. Juli <i>July</i>	A,B,C,D	-	7
8. Agustus <i>August</i>	A,B,C,D	-	16
9. September <i>September</i>	A,B,C,D	-	9
10. Oktober <i>October</i>	A,B,C,D	-	7
11. Nopember <i>November</i>	A,B,C,D	1	12
12. Desember <i>December</i>	A,B,C,D	17	-
Jumlah/ Total 2022		72	100
2021		62	80

Sumber Data : Sekretariat DPRD Kabupaten Temanggung

Source : *Secretariat of Regional House of Representative of Temanggung Regency*

Tabel / Table 2.2.2.
Jumlah Persidangan DPRD Kabupaten Temanggung, 2022
Number of Parliament Member General Meeting in Temanggung Regency, 2022

Bulan Month	Macam Sidang / Kinds of Session							
	Pariपुरna	Istimewa	Banmus	Badan Anggaran	Panitia Khusus	Rapat Pimpinan	BK	BPP
(1)	(2)	(3)	(4)	(5)	(6)	(7)	(8)	(9)
1. Januari <i>January</i>	1	0	1	0	6	1	0	0
2. Pebruari <i>February</i>	1	0	0	0	0	3	0	0
3. Maret <i>March</i>	2	0	1	0	3	3	1	0
4. April <i>April</i>	2	0	2	0	0	7	0	0
5. Mei <i>May</i>	1	0	0	0	6	1	0	0
6. Juni <i>June</i>	4	0	1	0	3	3	0	0
7. Juli <i>July</i>	2	0	1	2	1	1	0	0
8. Agustus <i>August</i>	2	0	0	4	0	0	0	0
9. September <i>September</i>	4	0	1	3	1	0	5	1
10. Oktober <i>October</i>	3	0	1	2	3	0	0	0
11. Nopember <i>November</i>	4	0	0	3	0	3	0	0
12. Desember <i>December</i>	2	0	2	0	0	3	0	0
Jumlah / Total 2022	28	0	10	14	23	25	6	1
2021	27	0	11	6	30	12	4	4

Sumber Data : Sekretariat DPRD Kabupaten Temanggung

Source : Secretariat of Regional House of Representative of Temanggung Regency

Tabel/Table 2.2.3
Jumlah Persidangan Komisi DPRD
Kabupaten Temanggung, 2022
Number of Parliament Commission General Meeting in Temanggung Regency, 2022

Bulan/ Month	Sidang Komisi/ Session of the Commission			
	A	B	C	D
(1)	(2)	(3)	(4)	(5)
1. Januari <i>January</i>	1	1	0	1
2. Pebruari <i>February</i>	8	9	9	8
3. Maret <i>March</i>	3	4	3	6
4. April <i>April</i>	7	9	9	9
5. Mei <i>May</i>	0	0	0	0
6. Juni <i>June</i>	5	3	5	7
7. Juli <i>July</i>	2	2	2	3
8. Agustus <i>August</i>	3	3	3	4
9. September <i>September</i>	0	0	0	1
10. Oktober <i>October</i>	0	0	0	1
11. Nopember <i>November</i>	9	7	8	9
12. Desember <i>December</i>	3	3	3	6
Jumlah/ Total 2022	41	41	42	55
2021	20	23	22	28

Sumber : Sekretariat DPRD Kabupaten Temanggung

Catatan *) : Komisi E Belum Terbentuk

Source : *Secretariat of Regional House of Representative of Temanggung Regency*

Tabel/Table 2.2.4**Jumlah Keputusan (Produk) DPRD Kabupaten Temanggung, 2018-2022***Number of Laws Produced by Legislative General Meeting in 2018-2022*

Jenis Keputusan/ Type of Decision	2018	2019	2020	2021	2022
(1)	(2)	(3)	(4)	(5)	(6)
1. Peraturan Daerah	15	18	19	18	9
2. Keputusan DPRD	27	24	28	27	31
3. Keputusan Pimpinan	17	13	14	16	17
4. Keputusan Panitia Khusus	18	15	9	19	16
5. Keputusan Badan Musyawarah	22	13	15	13	11
6. Keputusan Badan Anggaran	9	8	11	5	8
7. Keputusan BPP	3	2	2	2	2
8. Pernyataan	0	0	0	2	0
9. Memorandum	0	1	2	3	0

Sumber Data : Sekretariat DPRD Kabupaten Temanggung*Source : Secretariat of Regional House of Representative of Temanggung Regency*

Tabel/Table 2.2.5
Komposisi Anggota DPRD Menurut Fraksi dan Jenis Kelamin
Kabupaten Temanggung, 2019-2024 (Kondisi Tahun 2022)
Composition of Parliament Member by Fraction and Gender
in Temanggung Regency, 2019-2024 (Conditions in 2022)

Fraksi/ The Fraction	Jenis Kelamin/Gender		Jumlah/Total	
	Laki-Laki/ male	Perempuan/female		
(1)	(2)	(3)	(4)	
1. PDI Perjuangan	4	5	9	
2. Golkar	5	1	6	
3. PKB	5	2	7	
4. PAN PD	6	2	8	
5. Gerinda	3	2	5	
6. Nusantara (Nasdem, Hanura, Demokrat)	2	3	5	
8. PPP	5	0	5	
Jumlah / Total				
	2022	30	15	45
	2021	30	15	45

Sumber Data : Sekretariat DPRD Kabupaten Temanggung

Source : Secretariat of Regional House of Representative of Temanggung Regency

Tabel/ Table 2.2.6

**Komposisi Anggota DPRD Menurut Fraksi dan Pendidikan Tertinggi yang Ditamatkan
Kabupaten Temanggung, 2019-2024 (Kondisi tahun 2022)**

*Composition of Parliament Member by Fraction and Highest Education Completed
in Temanggung Regency, 2019-2024 (Conditions in 2022)*

Fraksi / The Fraction	Pendidikan Tertinggi yang Ditamatkan/ Highest Education						Jumlah / Total
	< SLTA/High School	SLTA/ High School	Akademi/ Academy	S1/ Bachelor	S2/ Master	S3/ Doctoral	
(1)	(2)	(3)	(4)	(5)	(6)	(7)	(8)
1. PDI Perjuangan	0	3	0	4	2	0	9
2. PKB	0	0	1	5	1	0	7
3. Partai GOLKAR	0	0	1	4	1	0	6
4. GERINDRA	0	0	0	4	1	0	5
5. PAN BERKEADILAN	0	1	1	6	0	0	8
6. PPP	0	5	0	0	0	0	5
7. NUSANTARA	0	1	1	1	2	0	5
Jumlah / Total 2022	0	10	4	24	7	0	45
2021	0	10	4	25	5	0	45

Sumber Data : Sekretariat DPRD Kabupaten Temanggung

Source : Secretariat of Regional House of Representative of Temanggung Regency

Tabel/ Table 2.2.7
Komposisi Anggota DPRD Menurut Fraksi dan Kelompok Umur
Kabupaten Temanggung, 2022

Composition of Parliament Member by Fraction and Age Group in Temanggung Regency, 2022

Fraksi/ The Fraction	Kelompok Umur/ Age groups									Jumlah / Total
	25-29	30-34	35-39	40-44	45-49	50-57	55-59	60-64	65+	
	(1)	(2)	(3)	(4)	(5)	(6)	(7)	(8)	(9)	
1. PDI Perjuangan	0	2	0	1	2	3	1	0	0	9
2. PKB	0	0	0	0	2	3	1	1	0	7
3. Partai GOLKAR	0	1	0	0	0	1	2	1	1	6
4. GERINDRA	0	0	1	2	1	0	0	1	0	5
5. PAN BERKEADILAN	0	0	1	2	2	2	0	1	0	8
6. PPP	0	0	2	0	1	0	2	0	0	5
7. NUSANTARA	0	0	0	1	0	0	2	1	1	5
Jumlah/ Total 2022	0	3	4	6	8	9	8	5	2	45
2021	1	2	5	7	10	9	8	1	2	45

Sumber Data : Sekretariat DPRD Kabupaten Temanggung

Source : Sekretariat of Regional House of Representative of Temanggung Regency

BAB III



2023

KEPENDUDUKAN DAN KETENAGAKERJAAN

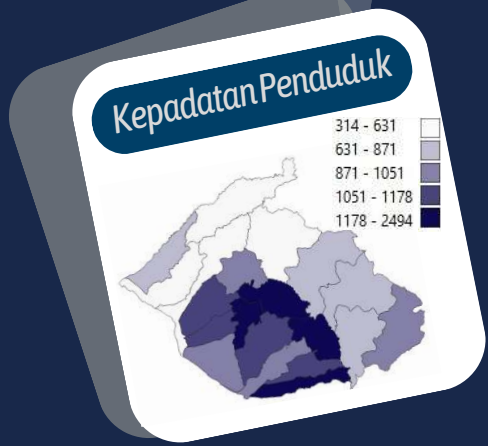
Population and Employment



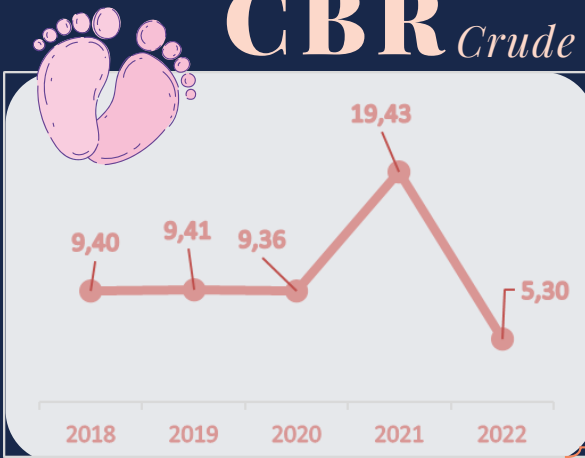
PENCARI KERJA
1.016 ORANG

SUDAH DITEMPATKAN
204 ORANG

BELUM DITEMPATKAN
812 ORANG




CBR *Crude Birth Rate*



merupakan angka kelahiran kasar yang menunjukkan banyaknya bayi yang lahir pada tahun tertentu untuk setiap 1.000 penduduk. CBR dihitung berdasarkan banyaknya akta yang tercatat di Dinas Dukcapil

Pada tahun 2022, secara rata-rata di Kabupaten Temanggung terjadi 5 kelahiran per seribu penduduk. Sedangkan secara terpisah, 3 Kecamatan dengan CBR tertinggi yaitu:

- 1 Kec. Bansari : 56 kelahiran
- 2 Kec. Selopampang : 15 kelahiran
- 3 Kec. Tembarak : 6 Kelahiran



CDR *Crude Death Rate*



merupakan angka kematian kasar yang menunjukkan banyaknya orang yang meninggal untuk setiap 1.000 penduduk.

Pada tahun 2022, secara rata-rata di Kabupaten Temanggung terjadi 4 kematian per seribu orang. Sedangkan secara terpisah, 3 Kecamatan dengan CDR terendah yaitu:

- 1 Kec. Tretep : 1 kematian
- 2 Kec. Wonobojo : 2 kematian
- 3 Kec. Tembarak : 2 kematian



BAB III
KEPENDUDUKAN DAN KETENAGAKERJAAN
Population and Employment

1. Kependudukan

Data kependudukan merupakan data pokok yang dibutuhkan oleh pemerintah maupun swasta sebagai bahan untuk perencanaan dan evaluasi hasil pembangunan. Hampir setiap aspek perencanaan pembangunan baik di bidang sosial, ekonomi maupun politik memerlukan data penduduk karena penduduk merupakan subjek sekaligus objek dari pembangunan.

Berdasarkan data dari Dinas Kependudukan dan Pencatatan Sipil Kabupaten Temanggung pada tahun 2022 tercatat jumlah penduduk Kabupaten Temanggung sebanyak 801.267 jiwa, terdiri dari 403.324 laki-laki (50,34 persen) dan 397.943 perempuan (49,66 persen), dengan jumlah penduduk terbanyak pada usia 10-14 tahun yaitu sejumlah 65.951 jiwa (8,24 persen) dan paling sedikit pada rentang usia 70-74 tahun yaitu sejumlah 17.561 jiwa. Dilihat dari angka tersebut terlihat bahwa penduduk Kabupaten Temanggung mengalami laju pertumbuhan sebesar 0,11 persen. Sementara itu besarnya angka rasio jenis kelamin tahun 2022 penduduk laki-laki terhadap penduduk perempuan adalah sebesar 101,35.

Dilihat dari penyebarannya, penduduk yang tinggal di Kecamatan Temanggung adalah yang paling banyak yaitu 83.326 jiwa (10,40 persen) sedangkan Kecamatan dengan penduduk paling sedikit adalah Kecamatan Selopampang sebanyak 20.636 jiwa (2,58 persen).

Kepadatan penduduk dalam kurun waktu tiga tahun (2020–2022) cenderung mengalami kenaikan seiring dengan kenaikan jumlah penduduk. Pada 2022 kepadatan penduduk Kabupaten Temanggung tercatat sebesar 920 jiwa/km². Kecamatan Temanggung merupakan kecamatan yang terpadat penduduknya yaitu 2.496 jiwa per km². Sedangkan Kecamatan Bejen merupakan kecamatan dengan kepadatan penduduk paling rendah yaitu 314 jiwa per km².

Jumlah rumah tangga pada 2022 sebanyak 269.219 rumah tangga, dengan rata-rata jumlah anggota rumah tangga sebesar 2,98.

Population

Population data is the basic data needed by the government and the private sector as material for planning and evaluating development results. Almost every aspect of development planning both in the social, economic and political fields requires population data because the population is both the subject and the object of development.

In 2022 the population of Temanggung Regency was recorded at 801.267 people, consisting of 403.324 men (50.34 percent) and 397.493 women (49.66 percent), with the highest number of population aged 10-14 years, namely 65.951 people (8.24 percent) and the least in the 70-74 year age range, namely 17.561 people. Based from these figures, it can be seen that the population of Temanggung Regency experienced a growth rate of 0.11 percent. Meanwhile, the sex ratio in 2022 for the male population to the female population is 101.35.

Reviewed from the population distribution, the population living in Temanggung District is the largest with 83,326 people (10.40 percent) while the District with the least population is Selopampang District with 20,636 people (2.58 percent).

Population density within five years (2020 - 2022) trends to increase along with the increase in population. In 2022 the population density of Temanggung Regency was recorded at 920 people per km². Temanggung district is the most populous district of 2,496 people per km². While Bejen District is a district with the lowest population density of 314 people per km².

The number of households in 2022 was 269,219 households, with the average number of household members at 2.98.

2. Kepegawaian

Menurut data dari Badan Kepegawaian dan Pengembangan Sumber Daya Manusia Kabupaten Temanggung pada akhir 2022, Aparatur Sipil Negara (ASN) di Kabupaten Temanggung terbagi menjadi 2 (dua) yaitu Pegawai Negeri Sipil (PNS) dan Pegawai Pemerintah dengan Perjanjian Kerja (PPPK). Untuk jumlah PNS sebanyak 6.347 orang terdiri dari laki-laki 2.525 orang dan perempuan 3.822 orang, sedangkan jumlah PPPK sebanyak 1.682 terdiri dari laki-laki 477 orang dan perempuan 1.205 orang. Terdapat 3 golongan pangkat untuk PNS dengan jumlah terbanyak yaitu pada golongan III sebanyak 3.543 orang dan jumlah paling sedikit pada golongan I sebanyak 208 orang. Sedangkan golongan pangkat pada PPPK yang terisi formasi yaitu golongan V, VII, dan IX dari total 12 golongan yang ada.

Bila dilihat menurut pendidikan yang di tamatkan, sebagian besar ASN di lingkungan pemerintah daerah Kabupaten Temanggung merupakan tamatan sarjana dan

diploma yaitu sebanyak 5.462 orang (85,91 persen), sedangkan yang tamatan SD, SMP dan SMA masing-masing sebesar 123 orang (1,53 persen), 138 orang (1,72persen) dan 690 orang (8,59 persen).

Employment

According to data from the Personnel and Human Resources Development Agency for the Temanggung Regency at the end of 2022, the State Civil Apparatus (ASN) in the Temanggung Regency is divided into 2 (two), namely Civil Servants (PNS) and Government Employees with Work Agreements (PPPK). The number of civil servants was 6,347 consisting of 2,525 men and 3,822 women, while the number of PPPK was 1,682 consisting of 477 men and 1,205 women. There are 3 rank groups for civil servants with the highest number, namely in group III as many as 3,543 people and the lowest number in group I as many as 208 people. While the rank groups in PPPK that were filled with formations were groups V, VII, and IX out of a total of 12 existing groups.

When viewed according to the education that was saved, most of the civil servants in the Temanggung Regency government were undergraduate and diploma students 5,462 (85.91 percent), while those who graduated from elementary, junior high schools and high schools were 123 people (1.53 percent), 138 people (1.72 percent) and 690 people (8.59 percent) respectively.

3. Tenaga Kerja

Tenaga kerja yang terampil merupakan potensi sumber daya manusia yang sangat dibutuhkan dalam proses pembangunan di era globalisasi. Berdasarkan data dari Dinas Perindustrian dan Tenaga Kerja Kabupaten Temanggung pada 2022 terdapat sebanyak 59 orang pencari kerja yang mendaftarkan diri dan pencari kerja belum ditempatkan pada tahun sebelumnya yaitu 957 orang. Sebanyak 204 orang telah ditempatkan yang semuanya merupakan perempuan. Yang telah dihapuskan sejumlah 2 orang sehingga sisa yang belum ditempatkan sebanyak 754 orang. Bila dirinci menurut pendidikan yang ditamatkan, sebagian besar yang telah ditempatkan adalah tamatan SLTA/SMK 173 orang (84,80 persen).

Workforce

A skilled workforce is a potential human resource that is needed in the development process in the era of globalization. Based on data from the Temanggung Regency Manpower Office in 2022 there were 59 job seekers who registered themselves and there is 957 job seekers remain from year before, as many as 204 people were placed consisting women. There were 2 people who had written off so that the remaining 754 people had not been placed. When broken down according to the education completed,

most job seekers are high school / vocational high school graduates 173 people (84.80 percent).

4. Transmigrasi

Program transmigrasi merupakan salah satu upaya untuk memperluas lapangan usaha dan kesempatan kerja. Padatnya penduduk di suatu wilayah dan semakin kecilnya peluang kerja tentu akan mempunyai dampak sosial yang sangat luas. Kabupaten Temanggung melalui Dinas Perindustrian dan Tenaga Kerja terakhir memberangkatkan transmigran pada tahun 2019 yaitu sebanyak 5 keluarga dengan jumlah jiwa sebanyak 20 orang. Transmigran yang diberangkatkan tersebut berasal dari beberapa kecamatan yaitu Kecamatan Parakan, Bansari, Bulu, Kranggan dan Pringsurat. Pada tahun 2022 terdapat animo transmigrasi umum dari masyarakat yaitu sebanyak 55 orang, namun Dinas Perindustrian dan Tenaga Kerja Kabupaten Temanggung tidak melakukan pemberangkatan transmigrasi karena ketentuan pemerintah yang berlaku.

Transmigration

The transmigration program is one of the efforts to expand business and job opportunities. The dense population in an area and the smaller the job opportunities will certainly have a very broad social impact. Temanggung Regency through the Department of Industry and Manpower last dispatched transmigrants in 2019, namely 5 families with a total of 20 people. The dispatched transmigrants came from several sub-districts, namely Parakan, Bansari, Bulu, Kranggan and Pringsurat sub-districts. Meanwhile, in 2021 there is transmigration interest from 55 person, but the Department of Industry and Manpower of the Temanggung Regency will not depart for transmigration based on government regulations in force .

5. Catatan Sipil

Banyaknya pelayanan akte kelahiran oleh Dinas Kependudukan dan Pencatatan Sipil Kabupaten Temanggung pada 2022, tercatat untuk akte kelahiran sebanyak 15.466 akte dan akte kematian 5.701 akte. Untuk kepengurusan akte perkawinan tercatat sebanyak 89 akte, sementara untuk akte perceraian sebanyak 15 kasus, kasus pengajuan ijin kawin 10 akte sedangkan untuk akte pengakuan/pengesahan anak dan pengangkatan sejumlah 30 akte.

Pada tahun 2022 dapat dihitung Angka Kelahiran Kasar (CBR) yang merupakan banyaknya kelahiran per seribu penduduk yaitu sebesar 5,30. Selain itu juga dapat dihitung Angka Kematian Kasar (CDR) yang merupakan banyaknya kematian per seribu penduduk yaitu sebesar 3,63.

Dari total jumlah penduduk usia 0-17 tahun (201.731 orang) sudah sekitar 50,20 persen yang sudah mempunyai Kartu Identitas Anak (101.271 orang) sisanya sejumlah 100.460 orang (49,80 persen) belum mempunyai Kartu Identitas Anak. Kartu Identitas Anak (KIA) diterbitkan dengan dasar Permendagri No. 2 Tahun 2016 tentang Kartu Identitas Anak dan Kepmendagri RI No. : 471-88 tanggal 28 Februari 2016 tentang penetapan 50 (lima puluh) Kota/Kabupaten pelaksana penerbitan KIA (kartu Identitas Anak) pada tahun 2016.

Civil Registry

The number of services registered by the Temanggung Regency Population and Civil Registration Service in 2022 was recorded for birth certificates totaling 15,466 certificates and 5,701 death certificates. For the management of marriage certificates, there were 89 certificates, while for divorce certificates there were 15 cases, cases of applying for marriage permits are 10 certificates, while there are 30 certificates of recognition/ratification of children and appointments during 2022.

In 2022 the Crude Birth Rate (CBR) can be calculated, which is the number of births per thousand population, namely 5.30. In addition, the Crude Mortality Rate (CDR) can also be calculated, which is the number of deaths per thousand population, which is 3.63.

Of the total population aged 0-17 years (201,731 people) around 50,20 percent already have a Child Identity Card (101,271 people) the remaining 100,460 people (49.80 percent) do not yet have a Child Identity Card. Child Identity Card (KIA) is issued on the basis of Permendagri No. 2 of 2016 concerning Child Identity Cards and the Decree of the Minister of Home Affairs of the Republic of Indonesia No. : 471-88 dated February 28, 2016 regarding the determination of 50 (fifty) Cities/Regencies implementing the issuance of KIA (Children Identity Card) in 2016. (KIA) is issued on the basis of Permendagri No. 2 of 2016 concerning Child Identity Cards and the Decree of the Minister of Home Affairs of the Republic of Indonesia No. : 471-88 dated February 28, 2016 regarding the determination of 50 (fifty) Cities/Regencies implementing the issuance of KIA (Children Identity Card) in 2016.

Gambar/ Figure 3.1
Jumlah Penduduk Kabupaten Temanggung
Menurut Kelompok Umur dan Jenis Kelamin, 2022
Population of Temanggung Regency by Age and Gender, 2022

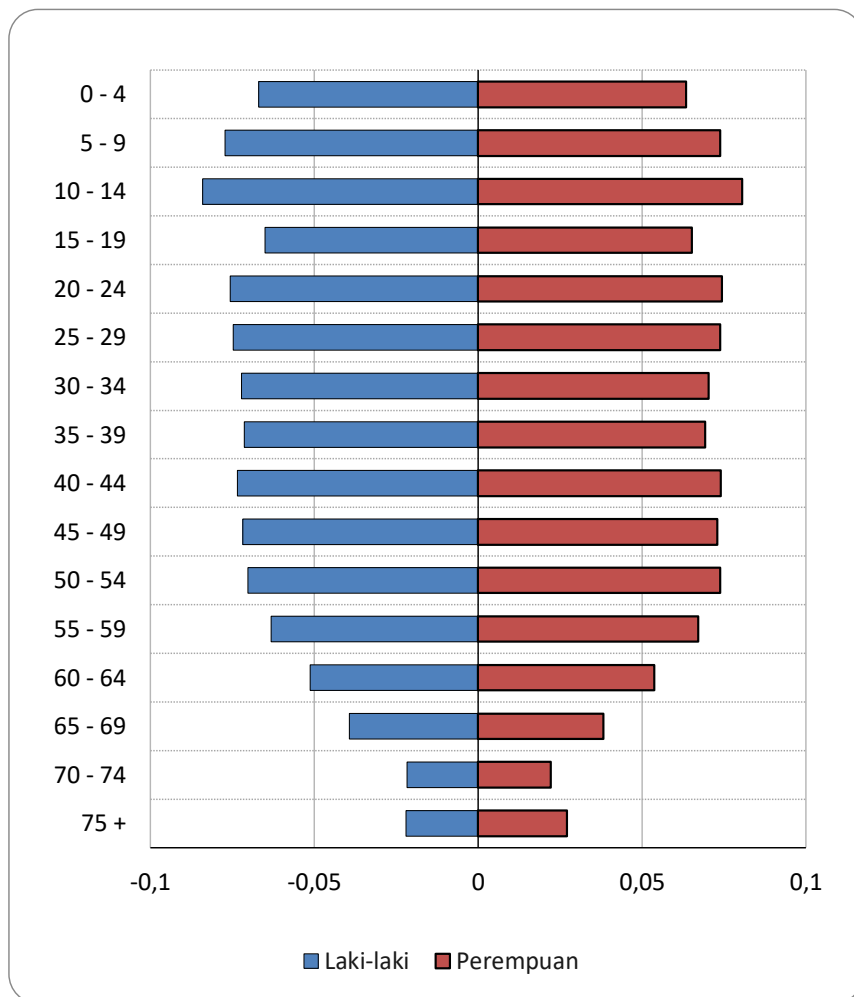
Kelompok Umur / Age Groups	Laki-laki / Male	Perempuan / Female	Jumlah / Total	
(1)	(2)	(3)	(4)	
0 - 4	27 004	25 247	52 251	
5 - 9	31 145	29 358	60 503	
10 - 14	33 896	32 055	65 951	
15 - 19	26 225	25 930	52 155	
20 - 24	30 507	29 629	60 136	
25 - 29	30 138	29 375	59 513	
30 - 34	29 117	27 993	57 110	
35 - 39	28 775	27 545	56 320	
40 - 44	29 621	29 470	59 091	
45 - 49	28 957	29 027	57 984	
50 - 54	28 329	29 425	57 754	
55 - 59	25 473	26 690	52 163	
60 - 64	20 671	21 356	42 027	
65 - 69	15 844	15 222	31 066	
70 - 74	8 746	8 815	17 561	
75 +	8 876	10 806	19 682	
Jumlah / Total	2022	403 324	397 943	801 267
	2021	403 095	397 334	800 429

Sumber Data : Dinas Kependudukan dan Pencatatan Sipil Kabupaten Temanggung
Source : Department of Population and Civil Registration of Temanggung Regency

Gambar/ Figure 3.1

Piramida Penduduk Kabupaten Temanggung, 2022

Population Pyramid of Temanggung Regency, 2022



Tabel/Table 3.1.2

**Jumlah Penduduk Menurut Kelompok Umur dan Jenis Kelamin
Dirinci Menurut Kecamatan di Kabupaten Temanggung, 2022**

*Number of Population by Age Group and Gender
sorted by District of Temanggung Regency, 2022*

Kecamatan / District	0 - 4			5 - 9		
	Laki-laki / Male	Perempuan / Female	Jumlah / Total	Laki-laki / Male	Perempuan / Female	Jumlah / Total
	(1)	(2)	(3)	(4)	(5)	(6)
1. Parakan	1 759	1 667	3 426	2 181	1 991	4 172
2. Kledung	989	884	1 873	1 171	1 136	2 307
3. Bansari	806	750	1 556	972	917	1 889
4. Bulu	1 645	1 636	3 281	1 983	1 839	3 822
5. Temanggung	2 646	2 503	5 149	3 069	2 988	6 057
6. Tlogomulyo	785	707	1 492	990	863	1 853
7. Tembarak	1 199	1 122	2 321	1 360	1 231	2 591
8. Selopampang	699	643	1 342	836	808	1 644
9. Kranggan	1 667	1 536	3 203	1 903	1 856	3 759
10. Pringsurat	1 746	1 603	3 349	1 907	1 925	3 832
11. Kaloran	1 439	1 420	2 859	1 708	1 580	3 288
12. Kandangan	1 857	1 734	3 591	2 183	1 998	4 181
13. Kedu	2 055	1 961	4 016	2 301	2 199	4 500
14. Ngadirejo	2 054	1 874	3 928	2 297	2 133	4 430
15. Jumo	992	898	1 890	1 069	1 043	2 112
16. Gemawang	1 110	1 045	2 155	1 295	1 208	2 503
17. Candiroto	1 171	1 040	2 211	1 251	1 138	2 389
18. Bejen	715	648	1 363	790	725	1 515
19. Tretep	731	726	1 457	848	825	1 673
20. Wonobojo	939	850	1 789	1 031	955	1 986
Jml/Total 2022	27 004	25 247	52 251	31 145	29 358	60 503
2021	26 956	25 203	52 159	31 469	29 601	61 070
2020	27 462	25 717	53 179	31 907	30 047	61 954

Sumber Data : Dinas Kependudukan dan Pencatatan Sipil Kabupaten Temanggung

Source : Department of Population and Civil Registration of Temanggung Regency

Tabel/Table 3.1.2
Lanjutan/Continued

Kecamatan / District	10 - 14			15 - 19		
	Laki-laki / Male	Perempuan / Female	Jumlah / Total	Laki-laki / Male	Perempuan / Female	Jumlah / Total
(1)	(8)	(9)	(10)	(11)	(12)	(13)
1. Parakan	2 217	2 203	4 420	1 835	1 775	3 610
2. Kledung	1 220	1 206	2 426	806	746	1 552
3. Bansari	999	1 017	2 016	716	687	1 403
4. Bulu	2 123	1 956	4 079	1 569	1 602	3 171
5. Temanggung	3 625	3 387	7 012	3 184	3 028	6 212
6. Tlogomulyo	1 042	917	1 959	765	762	1 527
7. Tembarak	1 417	1 357	2 774	975	1 024	1 999
8. Selopampang	894	866	1 760	679	648	1 327
9. Kranggan	2 139	1 956	4 095	1 672	1 647	3 319
10. Pringsurat	2 202	2 073	4 275	1 743	1 751	3 494
11. Kaloran	1 764	1 679	3 443	1 493	1 449	2 942
12. Kandangan	2 378	2 228	4 606	1 896	1 730	3 626
13. Kedu	2 515	2 364	4 879	2 041	2 021	4 062
14. Ngadirejo	2 557	2 374	4 931	1 745	1 845	3 590
15. Jumo	1 217	1 172	2 389	886	946	1 832
16. Gemawang	1 444	1 407	2 851	1 068	1 114	2 182
17. Candiroto	1 279	1 261	2 540	1 050	1 013	2 063
18. Bejen	884	810	1 694	673	689	1 362
19. Tretep	929	818	1 747	626	572	1 198
20. Wonobojo	1 051	1 004	2 055	803	881	1 684
Jml/Total 2022	33 896	32 055	65 951	26 225	25 930	52 155
2021	33 451	31 499	64 950	28 096	27 397	55 493
2020	32 364	30 510	62 874	28 192	28 045	56 237

Sumber Data : Dinas Kependudukan dan Pencatatan Sipil Kabupaten Temanggung

Source : Department of Population and Civil Registration of Temanggung Regency

Tabel/Table 3.1.2
Lanjutan/Continued

Kecamatan / District	20 - 24			25 - 29		
	Laki-laki / Male	Perempuan/ Female	Jumlah / Total	Laki-laki / Male	Perempuan / Female	Jumlah / Total
(1)	(14)	(15)	(16)	(17)	(18)	(19)
1. Parakan	2 212	2 063	4 275	2.093	1.959	4 052
2. Kledung	918	925	1 843	935	1 040	1 975
3. Bansari	903	840	1 743	879	830	1 709
4. Bulu	1.917	1.781	3 698	1.894	1.824	3 718
5. Temanggung	3 218	3 138	6 356	3.194	3.048	6 242
6. Tlogomulyo	880	880	1 760	821	864	1 685
7. Tembarak	1.211	1.163	2 374	1.248	1.192	2 440
8. Selopampang	778	771	1 549	795	800	1 595
9. Kranggan	1 869	1 762	3 631	1.785	1 813	3 598
10. Pringsurat	1 992	1 902	3 894	1.948	1.961	3 909
11. Kaloran	1 678	1 707	3 385	1.784	1.726	3 510
12. Kandangan	2 002	1 965	3 967	1.849	1.835	3 684
13. Kedu	2 213	2 125	4 338	2.421	2.283	4 704
14. Ngadirejo	2 246	2 177	4 423	2.146	2.101	4 247
15. Jumo	1 137	1 165	2 302	1.156	1.138	2 294
16. Gemawang	1 300	1 263	2 563	1.245	1 195	2 440
17. Candiroto	1 276	1 254	2 530	1.273	1 177	2 450
18. Bejen	830	857	1 687	847	823	1 670
19. Tretep	832	886	1 718	801	777	1 578
20. Wonobojo	1 095	1 005	2 100	1024	989	2 013
Jml/Total 2022	30 507	29 629	60 136	30 138	29 375	59 513
2021	30 441	29 438	59 879	30 113	29 550	59 663
2020	30 210	29 235	59 445	29 773	29 156	58 929

Sumber Data : Dinas Kependudukan dan Pencatatan Sipil Kabupaten Temanggung

Source : Department of Population and Civil Registration of Temanggung Regency

Tabel/Table 3.1.2
Lanjutan/Continued

Kecamatan / District	30 - 34			35 - 39		
	Laki-laki / Male	Perempuan / Female	Jumlah / Total	Laki-laki / Male	Perempuan / Female	Jumlah / Total
(1)	(20)	(21)	(22)	(23)	(24)	(25)
1. Parakan	1 940	1 800	3 740	2 003	1 922	3 925
2. Kledung	969	972	1 941	1 202	1 109	2 311
3. Bansari	817	778	1 595	902	859	1 761
4. Bulu	1 845	1 705	3 550	1 759	1 704	3 463
5. Temanggung	2 955	2 893	5 848	2 890	2 855	5 745
6. Tlogomulyo	881	892	1 773	882	816	1 698
7. Tembarak	1 208	1 139	2 347	1 177	1 060	2 237
8. Selopampang	818	740	1 558	724	661	1 385
9. Kranggan	1 804	1 874	3 678	1 838	1 758	3 596
10. Pringsurat	1 882	1 951	3 833	1 834	1 834	3 668
11. Kaloran	1 711	1 661	3 372	1 646	1 568	3 214
12. Kandangan	2 008	1 891	3 899	1 947	1 858	3 805
13. Kedu	2 201	2 049	4 250	2 098	2 043	4 141
14. Ngadirejo	2 040	1 936	3 976	2 133	1 957	4 090
15. Jumo	1 080	1 046	2 126	1 020	1 014	2 034
16. Gemawang	1 206	1 220	2 426	1 237	1 193	2 430
17. Candiroto	1 170	1 137	2 307	1 129	1 052	2 181
18. Bejen	838	755	1 593	690	687	1 377
19. Tretep	791	699	1 490	768	759	1 527
20. Wonobojo	953	855	1 808	896	836	1 732
Jml/Total 2022	29 117	27 993	57 110	28 775	27 545	56 320
2021	29 113	27 637	56 750	28 906	28 059	56 965
2020	29 080	27 527	56 607	29 013	28 393	57 406

Sumber Data : Dinas Kependudukan dan Pencatatan Sipil Kabupaten Temanggung

Source : Department of Population and Civil Registration of Temanggung Regency

Tabel/Table 3.1.2
Lanjutan/Continued

Kecamatan / District	40 - 44			45 - 49		
	Laki-laki / Male	Perempuan / Female	Jumlah / Total	Laki-laki / Male	Perempuan / Female	Jumlah / Total
(1)	(26)	(27)	(28)	(29)	(30)	(31)
1. Parakan	1 993	2 010	4 003	1 981	1 975	3 956
2. Kledung	1 266	1 154	2 420	1 160	1 058	2 218
3. Bansari	959	932	1 891	922	876	1 798
4. Bulu	1 721	1 776	3 497	1 901	1 939	3 840
5. Temanggung	2 941	3 098	6 039	2 689	2 826	5 515
6. Tlogomulyo	866	844	1 710	836	795	1 631
7. Tembarak	1 097	1 083	2 180	1 113	1 072	2 185
8. Selopampang	707	796	1 503	785	727	1 512
9. Kranggan	1 799	1 899	3 698	1 749	1 891	3 640
10. Pringsurat	1 900	1 933	3 833	1 935	1 957	3 892
11. Kaloran	1 711	1 712	3 423	1 659	1 743	3 402
12. Kandangan	2 066	1 957	4 023	1 869	1 859	3 728
13. Kedu	2 203	2 118	4 321	2 054	2 119	4 173
14. Ngadirejo	2 140	2 058	4 198	2 061	2 020	4 081
15. Jumo	1 043	1 010	2 053	1 087	1 025	2 112
16. Gemawang	1 309	1 304	2 613	1 407	1 333	2 740
17. Candiroto	1 186	1 164	2 350	1 186	1 206	2 392
18. Bejen	808	769	1 577	752	824	1 576
19. Tretep	924	893	1 817	804	779	1 583
20. Wonobojo	982	960	1 942	1 007	1 003	2 010
Jml/Total 2021	29 621	29 470	59 091	28 957	29 027	57 984
2021	29 606	29 392	58 998	28 836	29 066	57 902
2020	29 726	29 856	59 582	28 428	28 588	57 016

Sumber Data : Dinas Kependudukan dan Pencatatan Sipil Kabupaten Temanggung

Source : Department of Population and Civil Registration of Temanggung Regency

Tabel/Table 3.1.2
Lanjutan/Continued

Kecamatan / District	50 - 54			55 - 59		
	Laki-laki / Male	Perempuan / Female	Jumlah / Total	Laki-laki / Male	Perempuan / Female	Jumlah / Total
(1)	(32)	(33)	(34)	(35)	(36)	(37)
1. Parakan	1 842	2 006	3 848	1.698	1 809	3 507
2. Kledung	905	853	1 758	760	817	1 577
3. Bansari	859	863	1 722	783	825	1 608
4. Bulu	1 871	1 776	3 647	1.568	1 558	3 126
5. Temanggung	2 831	3 092	5 923	2 658	3 007	5 665
6. Tlogomulyo	787	803	1 590	702	740	1 442
7. Tembarak	1 102	1 097	2 199	869	950	1 819
8. Selopampang	656	712	1 368	568	625	1 193
9. Kranggan	1 828	1 920	3 748	1 588	1 698	3 286
10. Pringsurat	2 037	2 148	4 185	1 806	1 770	3 576
11. Kaloran	1 730	1 790	3 520	1 579	1 690	3 269
12. Kandangan	1 693	1 844	3 537	1 644	1 766	3 410
13. Kedu	2 023	2 167	4 190	1 857	1 956	3 813
14. Ngadirejo	2 004	2 067	4 071	1 849	1 926	3 775
15. Jumo	1 185	1 227	2 412	1 038	1 093	2 131
16. Gemawang	1 182	1 213	2 395	1 071	978	2 049
17. Candiroto	1 248	1 319	2 567	1.177	1 207	2 384
18. Bejen	820	801	1 621	711	782	1 493
19. Tretep	729	725	1 454	679	634	1 313
20. Wonobojo	997	1 002	1 999	868	859	1 727
Jml/Total 2022	28 329	29 425	57 754	25 473	26 690	52 163
2021	27 763	28 920	56 683	25 184	26 382	51 566
2020	27 881	29 355	57 236	24 042	25 103	49 145

Sumber Data : Dinas Kependudukan dan Pencatatan Sipil Kabupaten Temanggung

Source : Department of Population and Civil Registration of Temanggung Regency

Tabel/Table 3.1.2
Lanjutan/Continued

Kecamatan / District	60 - 64			65 - 69		
	Laki-laki / Male	Perempuan / Female	Jumlah / Total	Laki-laki / Male	Perempuan / Female	Jumlah / Total
(1)	(38)	(39)	(40)	(41)	(42)	(43)
1. Parakan	1 298	1 370	2 668	1 024	989	2 013
2. Kledung	724	772	1 496	564	515	1 079
3. Bansari	713	710	1 423	532	474	1 006
4. Bulu	1 250	1 269	2 519	1 007	854	1 861
5. Temanggung	2 259	2 307	4 566	1 629	1 692	3 321
6. Tlogomulyo	646	598	1 244	461	416	877
7. Tembarak	802	751	1 553	618	529	1 147
8. Selopampang	471	535	1 006	403	443	846
9. Kranggan	1 218	1 374	2 592	932	917	1 849
10. Pringsurat	1 444	1 418	2 862	967	879	1 846
11. Kaloran	1 230	1 204	2 434	947	954	1 901
12. Kandangan	1 331	1 469	2 800	1 027	916	1 943
13. Kedu	1 545	1 535	3 080	1 191	1 105	2 296
14. Ngadirejo	1 426	1 486	2 912	1 143	1 119	2 262
15. Jumo	877	885	1 762	611	654	1 265
16. Gemawang	844	865	1 709	618	634	1 252
17. Candiroto	834	934	1 768	689	720	1 409
18. Bejen	567	594	1 161	458	428	886
19. Tretep	504	563	1 067	444	395	839
20. Wonobojo	688	717	1 405	579	589	1 168
Jml/Total 2022	20 671	21 356	42 027	15 844	15 222	31 066
2021	20 302	20 918	41 220	15 697	14 992	30 689
2020	20 573	21 106	41 679	14 820	13 653	28 473

Sumber Data : Dinas Kependudukan dan Pencatatan Sipil Kabupaten Temanggung
Source : Department of Population and Civil Registration of Temanggung Regency

Tabel/Table 3.1.2
Lanjutan/Continued

Kecamatan / District	70 - 74			75 +		
	Laki-laki / Male	Perempuan / Female	Jumlah / Total	Laki-laki / Male	Perempuan / Female	Jumlah / Total
1	(44)	(45)	(46)	(47)	(48)	(49)
1. Parakan	505	574	1 079	488	684	1 172
2. Kledung	374	350	724	368	396	764
3. Bansari	307	315	622	293	361	654
4. Bulu	535	527	1 062	547	640	1 187
5. Temanggung	834	949	1 783	773	1 120	1 893
6. Tlogomulyo	256	213	469	242	266	508
7. Tembarak	320	328	648	349	365	714
8. Selopampang	222	260	482	251	315	566
9. Kranggan	477	506	983	508	709	1 217
10. Pringsurat	531	511	1 042	595	700	1 295
11. Kaloran	549	556	1 105	599	734	1 333
12. Kandangan	516	557	1 073	606	708	1 314
13. Kedu	644	648	1 292	651	773	1 424
14. Ngadirejo	586	610	1 196	542	749	1 291
15. Jumo	418	387	805	360	416	776
16. Gemawang	408	379	787	394	476	870
17. Candiroto	398	435	833	407	475	882
18. Bejen	236	208	444	261	312	573
19. Tretep	261	213	474	253	225	478
20. Wonobojo	369	289	658	389	382	771
Jml/Total 2022	8 746	8 815	17 561	8 876	10 806	19 682
2021	8 228	8 397	16 625	8 934	10 883	19 817
2020	7 702	8 189	15 891	9 147	10 756	19 903

Sumber Data : Dinas Kependudukan dan Pencatatan Sipil Kabupaten Temanggung

Source : Department of Population and Civil Registration of Temanggung Regency

Tabel/Table 3.1.2

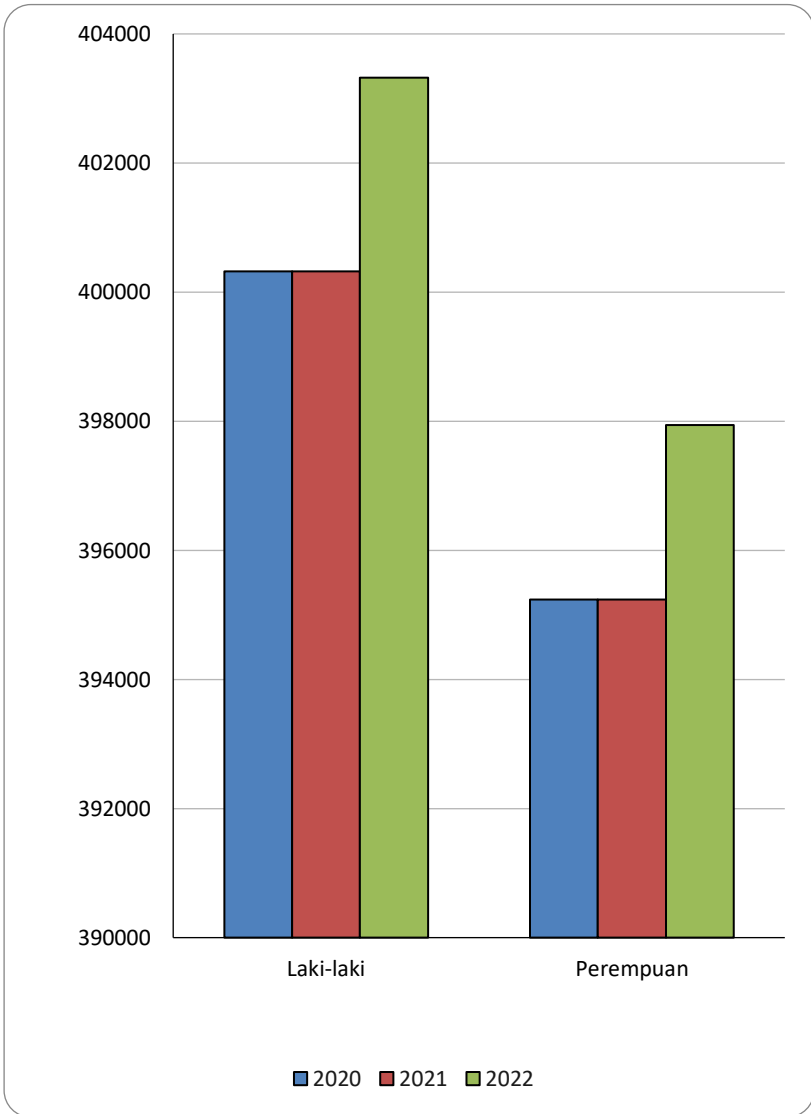
Lanjutan/Continued

Kecamatan / District	Jumlah / Total		
	Laki-laki / Male	Perempuan / Female	Jumlah / Total
(1)	(50)	(51)	(52)
1. Parakan	27 069	26 797	53 866
2. Kledung	14 331	13 933	28 264
3. Bansari	12 362	12 034	24 396
4. Bulu	25 135	24 386	49 521
5. Temanggung	41 395	41 931	83 326
6. Tlogomulyo	11 842	11 376	23 218
7. Tembarak	16 065	15 463	31 528
8. Selopampang	10 286	10 350	20 636
9. Kranggan	24 776	25 116	49 892
10. Pringsurat	26 469	26 316	52 785
11. Kaloran	23 227	23 173	46 400
12. Kandangan	26 872	26 315	53 187
13. Kedu	30 013	29 466	59 479
14. Ngadirejo	28 969	28 432	57 401
15. Jumo	15 176	15 119	30 295
16. Gemawang	17 138	16 827	33 965
17. Candiroto	16 724	16 532	33 256
18. Bejen	10 880	10 712	21 592
19. Tretep	10 924	10 489	21 413
20. Wonoboyo	13 671	13 176	26 847
Jml/Total			
2022	403 324	397 943	801 267
2021	400 320	395 236	795 556
2020	400 320	395 236	795 556

Sumber Data : Dinas Kependudukan dan Pencatatan Sipil Kabupaten Temanggung

Source : Department of Population and Civil Registration of Temanggung Regency

Gambar/Figure 3.2.
Perkembangan Jumlah Penduduk Menurut Jenis Kelamin
di Kabupaten Temanggung, 2020 - 2022
Temanggung Regency Population Growth by Gender, 2020 - 2022



Tabel/Table 3.3.1
Jumlah Penduduk Usia 0 - 18 Tahun dan Kepemilikan Akte Kelahiran
di Kabupaten Temanggung, 2022
Number of Population Aged 0-18 Years and Ownership of Birth Certificate
in Temanggung Regency, 2022

Kecamatan / District	Jumlah Anak Usia 0-18/ Population Age 0-18 Years	Kepemilikan Akta Kelahiran Usia 0-18/ Ownership of Birth Certificate Age 0-18		
(1)	(2)	(3)	(4)	(5)
1. Parakan		14 147		13 994
2. Kledung		7 483		7 402
3. Bansari		6 291		6 222
4. Bulu		13 049		12 937
5. Temanggung		21 914		21 813
6. Tlogomulyo		6 218		6 163
7. Tembarak		8 931		8 886
8. Selopampang		5 535		5 489
9. Kranggan		13 042		12 908
10. Pringsurat		13 469		13 373
11. Kaloran		11 311		11 220
12. Kandangan		14 525		14 402
13. Kedu		15 783		15 597
14. Ngadirejo		15 387		15 230
15. Jumo		7 472		7 392
16. Gemawang		8 848		8 750
17. Candiroto		8 330		8 259
18. Bejen		5 395		5 356
19. Tretep		5 581		5 512
20. Wonobojo		6 822		6 765
Jumlah/Total 2022		209 533		207 670
		2021		197 723
		2020		205 120
		2019		197 743

Sumber Data : Dinas Kependudukan dan Pencatatan Sipil Kabupaten Temanggung
Source : Department of Population and Civil Registration of Temanggung Regency

Tabel/Table 3.3.2
Jumlah Anak Usia 0-18 dan Belum Memiliki Akta Kelahiran
di Kabupaten Temanggung 2022
Number of Children Aged 0-18 Years and Does Not have a Birth Certificate yet
in Temanggung Regency, 2022

Kecamatan / District	Jumlah Anak Usia 0-18/ Population Age 0-18 Years	Anak Usia 0-18 Belum Memiliki Akta/ Children aged 0-18 do not have a certificate yet
(1)	(2)	(3)
1. Parakan	14 147	153
2. Kledung	7 483	81
3. Bansari	6 291	69
4. Bulu	13 049	112
5. Temanggung	21 914	101
6. Tlogomulyo	6 218	55
7. Tembarak	8 931	45
8. Selopampang	5 535	46
9. Kranggan	13 042	134
10. Pringsurat	13 469	96
11. Kaloran	11 311	91
12. Kandangan	14 525	123
13. Kedu	15 783	186
14. Ngadirejo	15 387	157
15. Jumo	7 472	80
16. Gemawang	8 848	98
17. Candiroto	8 330	71
18. Bejen	5 395	39
19. Tretep	5 581	69
20. Wonobojo	6 822	57
Jumlah/Total 2022	209 533	1 863
2021	202 636	4 913
2020	212 019	6 899
2019	204 901	7 158

Sumber Data : Dinas Kependudukan dan Pencatatan Sipil Kabupaten Temanggung
Source : Department of Population and Civil Registration of Temanggung Regency

Tabel / Table 3.3.3

**Jumlah Penduduk WNA Menurut Jenis Kelamin, Dewasa, dan Anak-anak
Dirinci per Kecamatan di Kabupaten Temanggung, 2022**

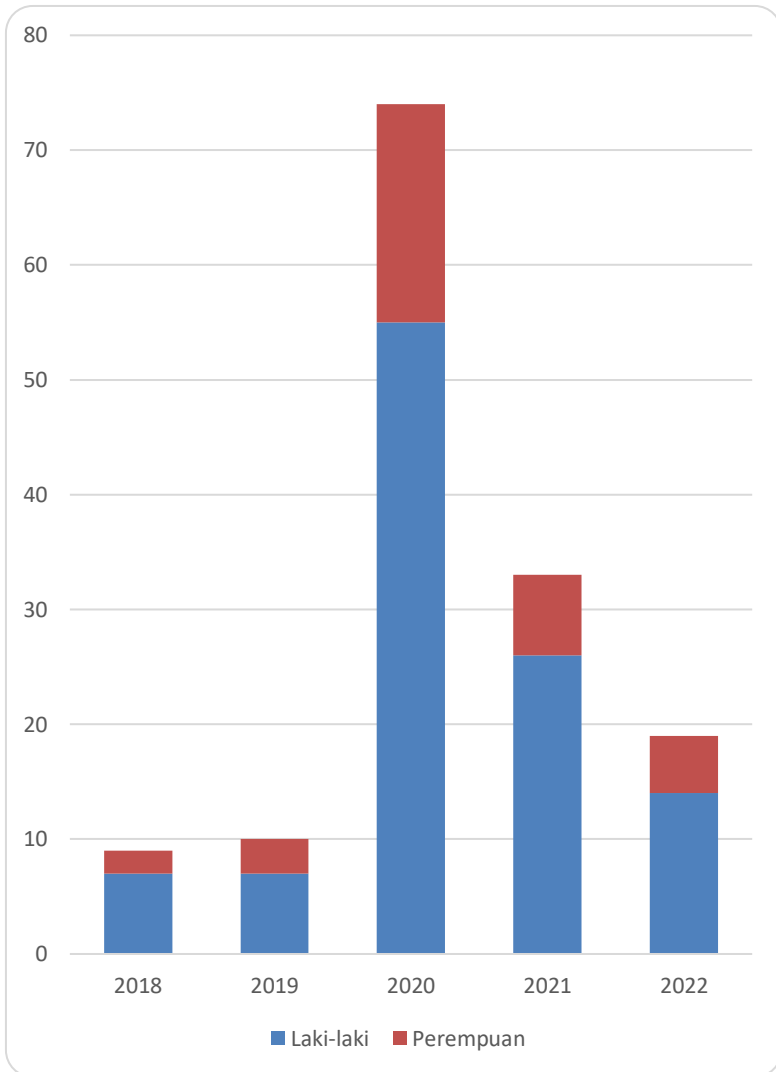
Number of Foreign Population by Gender and Age Group sorted by District of Temanggung Regency, 2022

Kecamatan / District	Dewasa / Adult		Anak-anak / Child		Jumlah Total
	Laki-laki /	Perempuan /	Laki-laki /	Perempuan /	
	Male	Female	Male	Female	
(1)	(2)	(3)	(4)	(5)	(6)
1. Parakan	1	0	0	0	1
2. Kledung	0	0	0	0	0
3. Bansari	0	0	0	0	0
4. Bulu	2	0	0	0	2
5. Temanggung	5	1	0	0	6
6. Tlogomulyo	0	0	0	0	0
7. Tembarak	0	0	0	0	0
8. Selopampang	0	0	0	0	0
9. Kranggan	1	1	0	0	2
10. Pringsurat	1	1	0	0	2
11. Kaloran	1	0	0	0	1
12. Kandangan	0	0	0	0	0
13. Kedu	0	0	0	0	0
14. Ngadirejo	1	0	0	0	1
15. Jumo	0	0	0	0	0
16. Gemawang	0	0	0	0	0
17. Candiroti	1	1	0	0	2
18. Bejen	1	0	0	0	1
19. Tretep	0	0	0	0	0
20. Wonoboyo	0	1	0	0	1
Jumlah/Total 2022	14	5	0	0	19
2021	26	7	0	0	0
2020	55	19	0	0	0
2019	7	3	0	0	10
2018	7	2	0	0	9

Sumber Data : Dinas Kependudukan dan Pencatatan Sipil Kabupaten Temanggung

Source : Department of Population and Civil Registration of Temanggung Regency

Gambar/figure 3.3.
Perkembangan Jumlah WNA Dewasa
di Kabupaten Temanggung, 2018 - 2022
The gross of Adult Foreign in Temanggung Regency, 2018 - 2022



Tabel/Table 3.4.1
Angka Kelahiran Kasar (CBR) per 1000 Penduduk
Menurut Kecamatan di Kabupaten Temanggung, 2022
Crude Birth Rate of 1000 Populations by District of Temanggung Regency, 2022

Kecamatan / District	Penduduk Pertengahan Tahun/ Population midyear	Kelahiran / Birth	CBR
(1)	(2)	(3)	(4)
1. Parakan	53 866	160	
2. Kledung	28 264	80	
3. Bansari	24 396	1 372	
4. Bulu	49 521	161	
5. Temanggung	83 326	384	
6. Tlogomulyo	23 218	57	
7. Tembarak	31 528	192	
8. Selopampang	20 636	311	
9. Kranggan	49 892	154	
10. Pringsurat	52 785	140	
11. Kaloran	46 400	165	
12. Kandangan	53 187	212	
13. Kedu	59 479	182	
14. Ngadirejo	57 401	179	
15. Jumo	30 295	110	
16. Gemawang	33 965	96	
17. Candiroto	33 256	100	
18. Bejen	21 592	67	
19. Tretep	21 413	45	
20. Wonobojo	26 847	79	
21. Lain-lain			
Jumlah/Total 2022	801 267	4 246	5,30
2021	800 276	15 547	19,43
2020	795 556	7 446	9,72
2019	791 264	7 446	9,72
2018	759 128	7 133	9,4

Sumber Data : Dinas Kependudukan dan Pencatatan Sipil Kabupaten Temanggung
Source : *Department of Population and Civil Registration of Temanggung Regency*
Keterangan: Data CBR dari data Akta Kelahiran yang dikeluarkan selama Tahun 2022

Tabel/Table 3.5.1
Angka Kematian Kasar (CDR) per 1000 Penduduk
Menurut Kecamatan di Kabupaten Temanggung, 2022
Crude Death Rate of 1000 Populations by District of Temanggung Regency, 2022

Kecamatan / District	Penduduk Pertengahan Tahun/ Population mid year	Kematian/ Death	CDR
(1)	(2)	(3)	(4)
1. Parakan	53 866	188	
2. Kledung	28 264	66	
3. Bansari	24 396	294	
4. Bulu	49 521	169	
5. Temanggung	83 326	374	
6. Tlogomulyo	23 218	76	
7. Tembarak	31 528	73	
8. Selopampang	20 636	72	
9. Kranggan	49 892	174	
10. Pringsurat	52 785	224	
11. Kaloran	46 400	150	
12. Kandangan	53 187	188	
13. Kedu	59 479	201	
14. Ngadirejo	57 401	161	
15. Jumo	30 295	105	
16. Gemawang	33 965	102	
17. Candiroto	33 256	111	
18. Bejen	21 592	97	
19. Tretap	21 413	31	
20. Wonoboyo	26 847	49	
21. Lain-lain			
Jumlah/Total 2022	801 267	2 905	3,63
2021	800 276	8 191	10,24
2020	791 264	6 197	8,05
2019	752 509	6 200	8,24
2018	745 778	4 014	5,38

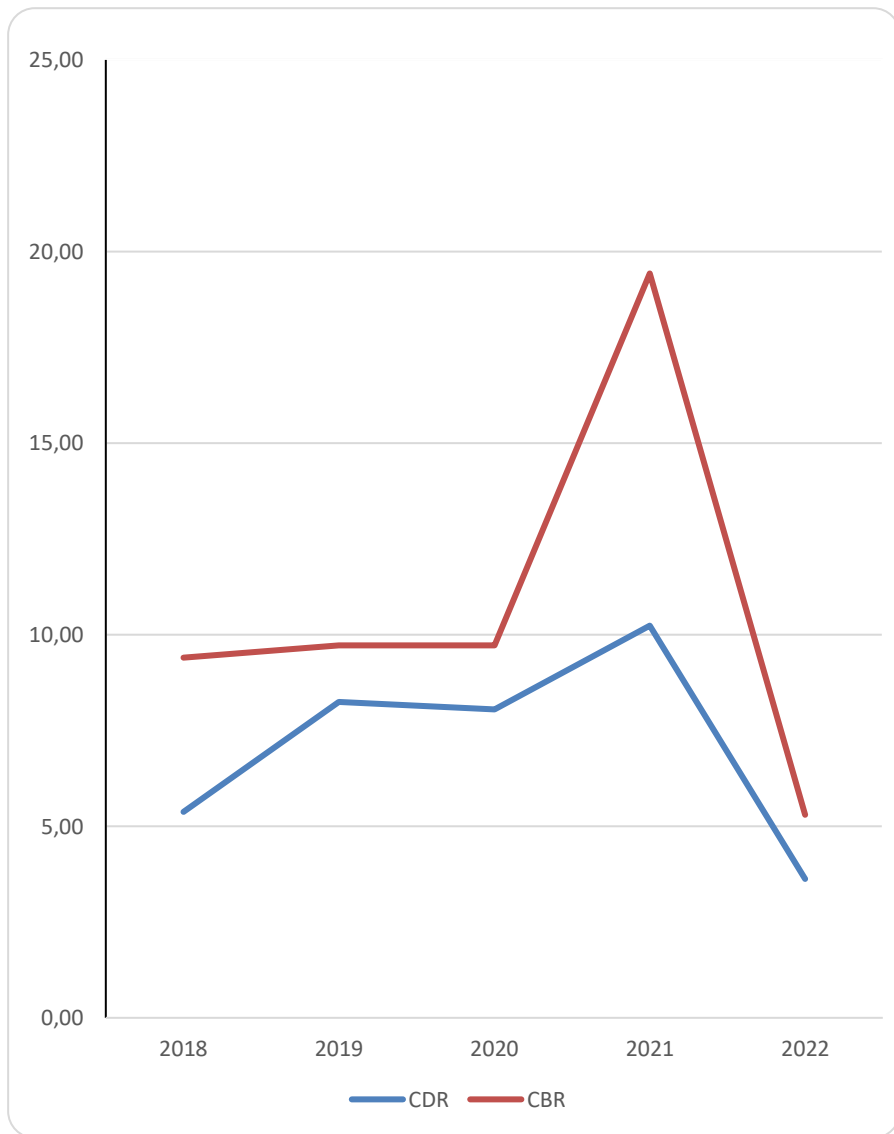
Sumber Data : Dinas Kependudukan dan Pencatatan Sipil Kabupaten Temanggung

Source : Department of Population and Civil Registration of Temanggung Regency

Keterangan: Data CDR Adalah angka diambil dari Akta Kematian yang diterbitkan tahun 2021

Gambar/figure : 3.4.
Angka Kelahiran Kasar (CBR) dan Angka Kematian Kasar (CDR)
Kabupaten Temanggung, 2022

Comparison of Crude Birth Rate and Crude Death Rate in Temanggung Regency, 2022



Tabel/Table 3.6.1
Distribusi dan Kepadatan Penduduk
Menurut Kecamatan di Kabupaten Temanggung, 2022
Population Density in Temanggung Regency, 2022

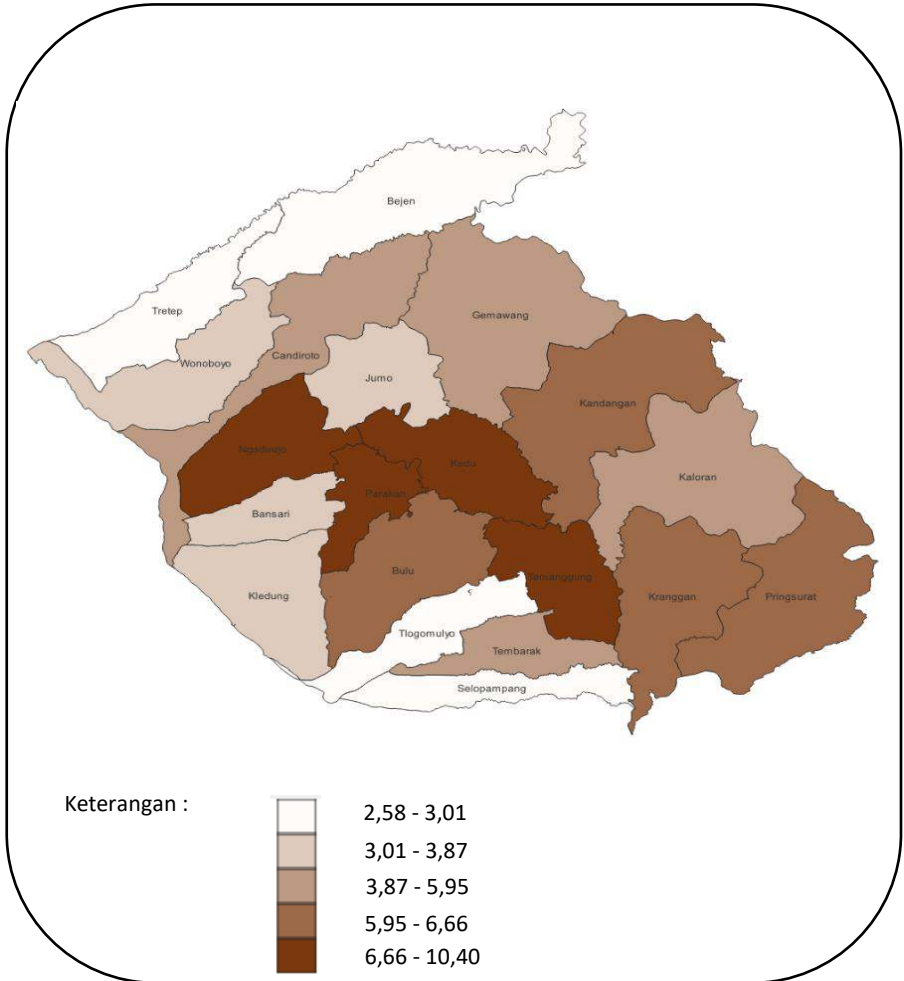
Kecamatan	Luas Wilayah (Km2)	Jumlah Penduduk	Distribusi Penduduk (%)	Penduduk per Km2
(1)	(2)	(3)	(4)	(5)
1. Parakan	22,23	53 866	6,72	2 423
2. Kledung	32,21	28 264	3,53	877
3. Bansari	22,54	24 396	3,04	1 082
4. Bulu	43,04	49 521	6,18	1 151
5. Temanggung	33,39	83 326	10,40	2 496
6. Tlogomulyo	24,84	23 218	2,90	935
7. Tembarak	26,84	31 528	3,93	1 175
8. Selopampang	17,29	20 636	2,58	1 194
9. Kranggan	57,61	49 892	6,23	866
10. Pringsurat	57,27	52 785	6,59	922
11. Kaloran	63,92	46 400	5,79	726
12. Kandangan	78,36	53 187	6,64	679
13. Kedu	34,96	59 479	7,42	1 701
14. Ngadirejo	53,31	57 401	7,16	1 077
15. Jumo	29,32	30 295	3,78	1 033
16. Gemawang	67,11	33 965	4,24	506
17. Candiroto	59,94	33 256	4,15	555
18. Bejen	68,84	21 592	2,69	314
19. Tretep	33,65	21 413	2,67	636
20. Wonoboyo	43,98	26 847	3,35	610
Jumlah/Total 2022	871	801 267	100,00	920
2021	871	800 429	100,00	919
2020	871	795 556		913

Sumber Data : Dinas Kependudukan dan Pencatatan Sipil Kabupaten Temanggung
Source : Department of Office of Population and Civil Registration of Temanggung Regency

Gambar/figure : 3.5

**Peta Kepadatan Penduduk Menurut Kecamatan
di Kabupaten Temanggung, 2022 (ribu jiwa/km²)**

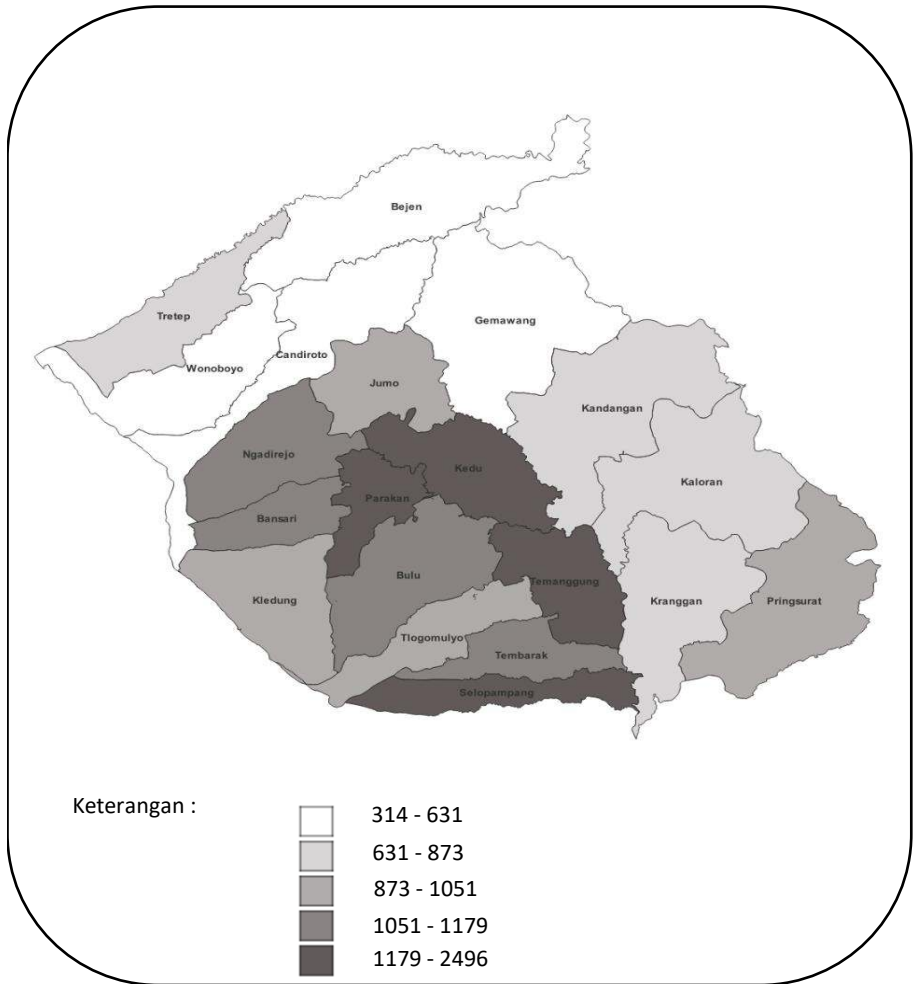
Population Density Map by District of Temanggung Regency, 2022 (thousand persons/km²)



Gambar/figure : 3.6

Peta Distribusi Penduduk Menurut Kecamatan
di Kabupaten Temanggung, 2022 (jiwa/km²)

Population Density Map by District of Temanggung Regency, 2022 (people/km²)



Tabel/Table 3.7.1
Banyaknya Penduduk dan Rumah Tangga
Menurut Kecamatan di Kabupaten Temanggung, 2022

Number of Populations and Households by District of Temanggung Regency, 2022

Kecamatan/ <i>District</i>	Penduduk / <i>Population</i>	Kepala Keluarga / <i>Household</i>	Rata-rata Penduduk Per Rumah Tangga/ <i>The Average Population per Household</i>
(1)	(2)	(3)	(4)
1. Parakan	53 866	17 817	3,02
2. Kledung	28 264	9 554	2,96
3. Bansari	24 396	8 266	2,95
4. Bulu	49 521	16 670	2,97
5. Temanggung	83 326	27 783	3,00
6. Tlogomulyo	23 218	7 811	2,97
7. Tembarak	31 528	10 003	3,15
8. Selopampang	20 636	6 728	3,07
9. Kranggan	49 892	17 020	2,93
10. Pringsurat	52 785	17 854	2,96
11. Kaloran	46 400	15 926	2,91
12. Kandangan	53 187	17 613	3,02
13. Kedu	59 479	19 925	2,99
14. Ngadirejo	57 401	19 268	2,98
15. Jumo	30 295	10 573	2,87
16. Gemawang	33 965	11 604	2,93
17. Candiroto	33 256	11 359	2,93
18. Bejen	21 592	7 459	2,89
19. Tretep	21 413	7 214	2,97
20. Wonoboyo	26 847	8 772	3,06
Jumlah / Total			
	2022	801 267	269 219
	2021	800 429	270 220
	2020	795 556	262 643
			3,03

Sumber Data : Dinas Kependudukan dan Pencatatan Sipil Kabupaten Temanggung

Source : Department of Population and Civil Registration of Temanggung Regency

Tabel/ Table 3.8.1
Jumlah Penduduk Menurut Pendidikan
di Kabupaten Temanggung, 2022

Number of Populations by Education sorted by District of Temanggung Regency, 2022

Kecamatan/ District	D IV/ Sarjana Bachelor/ S II/S III	DI / DII / DIII Diploma	SLTA High School	SLTP Junior High School	SD Elemen- tary School	Tidak/ Belum Tamat SD Not have/ not complete	Jumlah Total	
(1)	(2)	(3)	(4)	(5)	(6)	(7)	(8)	
1. Parakan	2 144	1 069	8 466	6 951	8 986	26 250	53 866	
2. Kledung	238	126	1 748	3 695	6 825	15 632	28 264	
3. Bansari	424	199	2 008	3 682	5 126	12 957	24 396	
4. Bulu	1 101	525	4 732	6 000	9 697	27 466	49 521	
5. Temanggung	6 380	2 583	17 387	10 821	15 600	30 555	83 326	
6. Tlogomulyo	317	165	1 905	3 546	5 811	11 474	23 218	
7. Tembarak	695	283	3 346	4 810	6 679	15 715	31 528	
8. Selopampang	457	202	2 460	3 209	5 650	8 658	20 636	
9. Kranggan	1 345	606	7 138	9 107	8 575	23 121	49 892	
10. Pringsurat	1 074	463	6 946	10 107	12 152	22 043	52 785	
11. Kaloran	815	431	4 395	6 972	10 171	23 616	46 400	
12. Kandangan	944	529	4 723	6 827	10 096	30 068	53 187	
13. Kedu	1 672	844	6 644	7 325	12 162	30 832	59 479	
14. Ngadirejo	1 346	770	6 620	10 222	15 772	22 671	57 401	
15. Jumo	643	379	2 817	4 255	6 863	15 338	30 295	
16. Gemawang	347	215	1 912	4 005	7 801	19 685	33 965	
17. Candiroto	791	515	3 222	4 268	8 167	16 293	33 256	
18. Bejen	328	214	2 027	3 532	6 102	9 389	21 592	
19. Tretep	128	89	679	2 792	5 879	11 846	21 413	
20. Wonobojo	307	193	1 747	4 297	8 229	12 074	26 847	
Jumlah / Total	2022	21 496	10 400	90 922	116 423	176 343	385 683	801 267
	2021	20 830	10 296	89 336	115 560	177 011	387 396	800 429
	2020	18 752	10 214	85 747	112 537	178 476	151 779	557 505

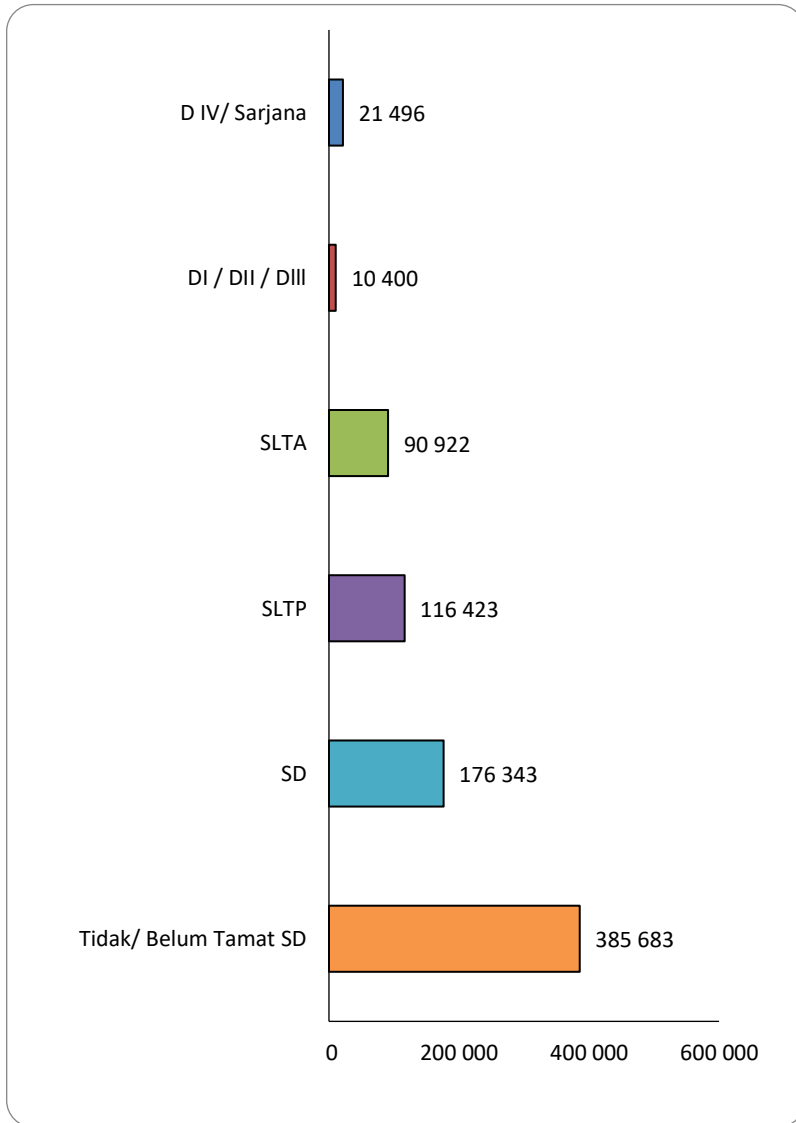
Sumber Data : Dinas Kependudukan dan Pencatatan Sipil Kabupaten Temanggung

Source : *Department of Population and Civil Registration of Temanggung Regency*

Gambar / Figure : 3.7.

Jumlah Penduduk Menurut Pendidikan
di Kabupaten Temanggung, 2022

Number of Population by Education in Temanggung Regency, 2022



Tabel/ Table : 3.9.1
Jumlah Penduduk Berdasarkan Mata Pencapaian per Kecamatan
di Kabupaten Temanggung, 2022

Number of Populations based on Livelihood Sector sorted by District in Temanggung Regency, 2022

Kecamatan / District	Mata Pencapaian / Livelihood			
	Perdagangan/ Trade	Pendidikan/ Education	Hiburan/ Entertainment	Industri/ Industri
(1)	(2)	(3)	(4)	(5)
1. Parakan	6 564	9 314	25	4 872
2. Kledung	1 391	2 446	3	1 846
3. Bansari	850	4 269	3	3 562
4. Bulu	2 545	5 032	5	3 917
5. Temanggung	7 627	16 183	40	11 696
6. Tlogomulyo	673	1 248	7	1 179
7. Tembarak	1 504	5 130	3	2 736
8. Selopampang	1 288	2 716	7	2 064
9. Kranggan	2 737	5 764	13	7 415
10. Pringsurat	2 623	6 987	23	7 462
11. Kaloran	2 056	3 968	7	6 214
12. Kandangan	3 349	3 915	4	4 504
13. Kedu	4 238	4 752	10	6 576
14. Ngadirejo	6 846	10 427	15	4 590
15. Jumo	2 094	3 159	15	2 502
16. Gemawang	1 623	2 258	2	2 181
17. Candiroto	3 750	4 842	3	2 437
18. Bejen	791	2 079	1	2 075
19. Tretep	439	1 635	2	458
20. Wonobojo	2 777	2 624	1	1 474
Jumlah / Total 2022	55 765	98 748	189	79 760

Sumber Data : Dinas Kependudukan dan Pencatatan Sipil Kabupaten Temanggung

Source : Department of Population and Civil Registration of Temanggung Regency

Tabel/Table 3.9.1
Lanjutan/ Continued

Kecamatan / District	Mata Pencaharian / Livelihood				
	Jasa/ Services	Kesehatan / Healthy	Pemerintahan/ Government	Pertanian/ Agriculture	
(1)	(6)	(7)	(8)	(9)	
1. Parakan	6 951	168	673	4 860	
2. Kledung	737	31	214	11 502	
3. Bansari	1 044	27	237	9 112	
4. Bulu	3 247	87	644	16 274	
5. Temanggung	10 088	331	2 875	2 464	
6. Tlogomulyo	1 212	18	276	8 092	
7. Tembarak	1 977	35	402	7 961	
8. Selopampang	599	19	305	6 090	
9. Kranggan	5 205	60	1 023	6 352	
10. Pringsurat	8 164	81	653	4 685	
11. Kaloran	3 183	40	697	10 511	
12. Kandangan	6 099	60	656	9 509	
13. Kedu	7 072	100	986	9 067	
14. Ngadirejo	5 062	92	668	13 564	
15. Jumo	2 221	58	447	8 150	
16. Gemawang	1 014	19	300	10 481	
17. Candiroto	1 472	80	496	9 817	
18. Bejen	1 856	35	268	4 762	
19. Tretop	615	9	221	10 455	
20. Wonobojo	1 014	19	300	10 481	
Jumlah / Total 2022	68 832	1 369	12 341	174 189	

Sumber Data : Dinas Kependudukan dan Pencatatan Sipil Kabupaten Temanggung

Source : Department of Population and Civil Registration of Temanggung Regency

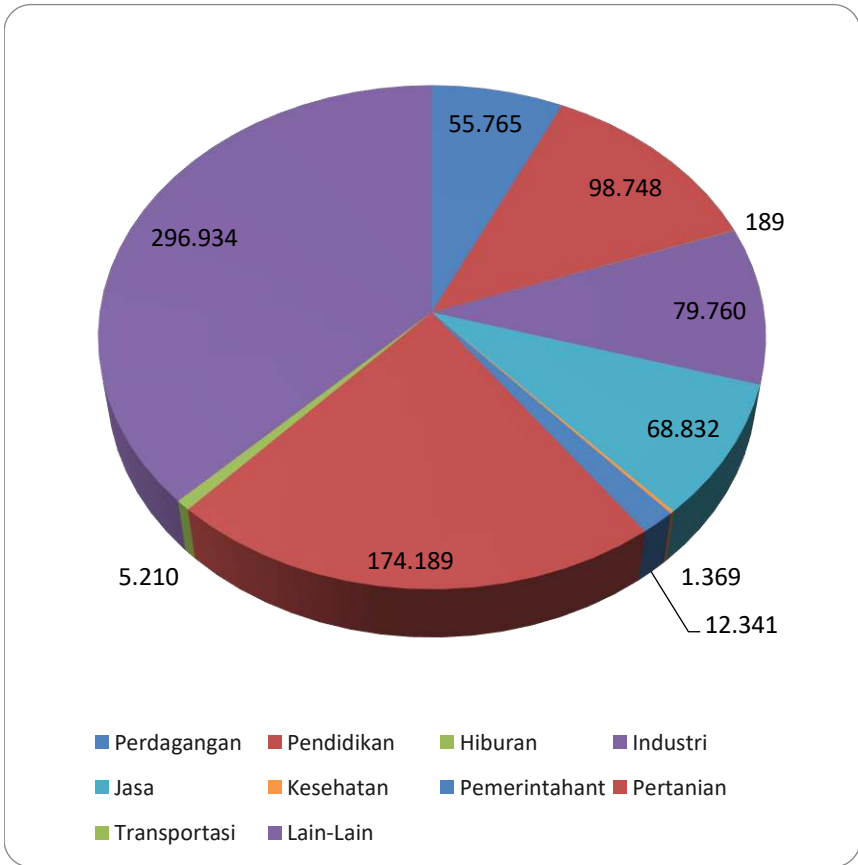
Tabel/Table 3.9.1
Lanjutan/ Continued

Mata Pencaharian / Livelihood				
Kecamatan / District	Transportasi/ Transportation	Lain-Lain / Others	Jumlah/ Total	
(1)	(10)	(11)	(12)	
1. Parakan	519	19 920	53 866	
2. Kledung	120	9 974	28 264	
3. Bansari	47	5 245	24 396	
4. Bulu	186	17 584	49 521	
5. Temanggung	541	31 481	83 326	
6. Tlogomulyo	96	10 417	23 218	
7. Tembarak	195	11 585	31 528	
8. Selopampang	79	7 469	20 636	
9. Kranggan	402	20 921	49 892	
10. Pringsurat	475	21 632	52 785	
11. Kaloran	338	19 386	46 400	
12. Kandangan	458	24 633	53 187	
13. Kedu	504	26 174	59 479	
14. Ngadirejo	415	15 722	57 401	
15. Jumo	201	11 448	30 295	
16. Gemawang	137	8 020	26 035	
17. Candiroto	212	10 147	33 256	
18. Bejen	112	9 613	21 592	
19. Tretep	36	7 543	21 413	
20. Wonoboyo	137	8 020	26 847	
<hr/>				
Jumlah / Total 2022	5 210	296 934	793 337	

Sumber Data : Dinas Kependudukan dan Pencatatan Sipil Kabupaten Temanggung

Source : Department of Population and Civil Registration of Temanggung Regency

Grafik/ figure : 3.8.
 Penduduk Usia 10 Tahun Keatas Menurut Mata Pencaharian Utama
 di Kabupaten Temanggung, 2022
 Occupation of People Aged 10 Years and Over by Sector, 2022



Tabel/Table 3.10.1a
Banyaknya Pegawai Negeri Sipil (PNS) Daerah Otonom
di Lingkungan Pemerintah Kabupaten Temanggung Menurut Unit Kerja dan Jenis Kelamin, 2022
Number of Autonomous Regional Civil Servants
of Temanggung Regency Government by Work Unit and Gender, 2022

Unit Kerja / Unit Departement	PNS		Jumlah/ Total
	Laki-laki/ Male	Perempuan/ Female	
(1)	(2)	(3)	(4)
1. Sekretariat Daerah	85	41	126
2. Sekretariat DPRD	19	9	28
3. Badan Perencanaan Pembangunan, Penelitian dan Pengembangan Daerah	18	27	45
4. Badan Kepegawaian dan Pengembangan SDM	20	15	35
5. Dinas Pemberdayaan Masyarakat dan Desa	11	15	26
6. Inspektorat	19	25	44
7. Dinas Perumahan Rakyat, Kawasan Permukiman dan Lingkungan Hidup	105	42	147
8. RSUD	140	334	474
9. Dinas Pemberdayaan Perempuan, Perlindungan Anak, Pengendalian Penduduk dan Keluarga Berencana	14	16	30
10. Badan Penanggulangan Bencana Daerah	10	3	13
11. Dinas Kependudukan dan Pencatatan Sipil	17	21	38
12. Dinas Kesehatan	202	999	1 201
13. Badan Pengelolaan Keuangan, Pendapatan dan Aset Daerah	36	32	68
14. Dinas Pendidikan Kepemudaan dan Olahraga	1 071	1 836	2 907
15. Dinas Perhubungan	46	6	52
16. Dinas Komunikasi dan Informatika	23	11	34
17. Dinas Koperasi, Usaha Kecil, Menengah dan Perdagangan	82	16	98
18. Dinas Ketahanan Pangan, Pertanian dan Perikanan	71	106	177
19. Dinas Sosial	18	23	41
20. Dinas Perindustrian dan Tenaga Kerja	25	22	47
21. Dinas Pekerjaan Umum dan Penataan Ruang	95	26	121
22. Dinas Kebudayaan dan Pariwisata	21	10	31
23. Dinas Perpustakaan dan Kearsipan	13	18	31
24. Badan Kesatuan Bangsa dan Politik	11	12	23
25. Satpol PP dan Pemadam Kebakaran	42	8	50
26. Sekretariat KPU	0	0	0
27. Dinas Penanaman Modal dan Pelayanan Terpadu Satu Pintu	10	10	20
Sub Jumlah/ Sub Total (1s.d.27)	2 224	3 683	5 907

Sumber Data : Badan Kepegawaian dan Pengembangan SDM Kabupaten Temanggung

Source : Regional Civil Service and Human Resource Development Agency of Temanggung Regency

Tabel/ Table 3.10.1.a
Lanjutan/ Continued

Unit Kerja / Unit Departement	PNS		Jumlah/ Total
	Laki-laki/ Male	Perempuan/ Female	
(1)	(2)	(3)	(4)
Sub Jumlah/ Sub Total (1 s.d.27)	2 224	3 683	5 907
28. Kecamatan Bansari	16	5	21
29. Kecamatan Bejan	10	4	14
30. Kecamatan Bulu	8	7	15
31. Kecamatan Candiroto	11	5	16
32. Kecamatan Gemawang	12	2	14
33. Kecamatan Jumo	9	5	14
34. Kecamatan Kaloran	9	5	14
35. Kecamatan Kandangan	9	5	14
36. Kecamatan Kedu	8	8	16
37. Kecamatan Kledung	11	6	17
38. Kecamatan Kranggan*)	15	7	22
39. Kecamatan Ngadirejo*)	18	5	23
40. Kecamatan Parakan*)	25	6	31
41. Kecamatan Pringsurat	9	7	16
42. Kecamatan Selopampang	13	4	17
43. Kecamatan Temanggung *)	77	40	117
44. Kecamatan Tembarak	7	6	13
45. Kecamatan Tlogomulyo	12	5	17
46. Kecamatan Tretep	13	1	14
47. Kecamatan Wonobojo	9	6	15
Jumlah / Total 2022	2 525	3 822	6 347

Sumber Data : Badan Kepegawaian dan Pengembangan SDM Kabupaten Temanggung

Ket : *) Termasuk PNS Yang Di Kelurahan

Source : Regional Civil Service and Human Resource Development Agency of Temanggung Regency

Note*) Include Regional Civil Service In Sub District

Tabel/Table 3.10.1b

**Banyaknya Pegawai Pemerintah dengan Perjanjian Kerja (PPPK) Daerah Otonom
di Lingkungan Pemerintah Kabupaten Temanggung Menurut Unit Kerja dan Jenis Kelamin, 2022**
*Number of Autonomous Regional Government Employees with Work Agreement
of Temanggung Regency Government by Work Unit and Gender, 2022*

Unit Kerja / Unit Departement	PPPK		Jumlah/ Total
	Laki-laki/ Male	Perempuan/ Female	
(1)	(4)	(5)	(6)
1. Sekretariat Daerah	0	0	0
2. Sekretariat DPRD	0	0	0
3. Badan Perencanaan Pembangunan, Penelitian dan Pengembangan Daerah	0	0	0
4. Badan Kepegawaian dan Pengembangan SDM	0	0	0
5. Dinas Pemberdayaan Masyarakat dan Desa	0	0	0
6. Inspektorat	0	0	0
7. Dinas Perumahan Rakyat, Kawasan Permukiman dan Lingkungan Hidup	0	0	0
8. RSUD	0	0	0
9. Dinas Pemberdayaan Perempuan, Perlindungan Anak, Pengendalian Penduduk dan Keluarga Berencana	0	0	0
10. Badan Penanggulangan Bencana Daerah	0	0	0
11. Dinas Kependudukan dan Pencatatan Sipil	0	0	0
12. Dinas Kesehatan	1	9	10
13. Badan Pengelolaan Keuangan, Pendapatan dan Aset Daerah	0	0	0
14. Dinas Pendidikan Kepemudaan dan Olahraga	433	1 180	1 613
15. Dinas Perhubungan	0	0	0
16. Dinas Komunikasi dan Informatika	0	0	0
17. Dinas Koperasi, Usaha Kecil, Menengah dan Perdagangan	0	0	0
18. Dinas Ketahanan Pangan, Pertanian dan Perikanan	43	16	59
19. Dinas Sosial	0	0	0
20. Dinas Perindustrian dan Tenaga Kerja	0	0	0
21. Dinas Pekerjaan Umum dan Penataan Ruang	0	0	0
22. Dinas Kebudayaan dan Pariwisata	0	0	0
23. Dinas Perpustakaan dan Kearsipan	0	0	0
24. Badan Kesatuan Bangsa dan Politik	0	0	0
25. Satpol PP dan Pemadam Kebakaran	0	0	0
26. Sekretariat KPU	0	0	0
27. Dinas Penanaman Modal dan Pelayanan Terpadu Satu Pintu	0	0	0
Sub Jumlah/ Sub Total (1s.d.27)	477	1 205	1 682

Sumber Data : Badan Kepegawaian dan Pengembangan SDM Kabupaten Temanggung

Source : Regional Civil Service and Human Resource Development Agency of Temanggung Regency

Tabel/ Table 3.10.1.b
Lanjutan/ Continued

Unit Kerja / Unit Departement	PPPK		Jumlah/ Total
	Laki-laki/ Male	Perempuan/ Female	
(1)	(4)	(5)	(6)
Sub Jumlah/ Sub Total (1 s.d.27)	477	1 205	1 682
28. Kecamatan Bansari	0	0	0
29. Kecamatan Bejan	0	0	0
30. Kecamatan Bulu	0	0	0
31. Kecamatan Candiroto	0	0	0
32. Kecamatan Gemawang	0	0	0
33. Kecamatan Jumo	0	0	0
34. Kecamatan Kaloran	0	0	0
35. Kecamatan Kandangan	0	0	0
36. Kecamatan Kedu	0	0	0
37. Kecamatan Kledung	0	0	0
38. Kecamatan Kranggan*)	0	0	0
39. Kecamatan Ngadirejo*)	0	0	0
40. Kecamatan Parakan*)	0	0	0
41. Kecamatan Pringsurat	0	0	0
42. Kecamatan Selopampang	0	0	0
43. Kecamatan Temanggung *)	0	0	0
44. Kecamatan Tembarak	0	0	0
45. Kecamatan Tlogomulyo	0	0	0
46. Kecamatan Tretep	0	0	0
47. Kecamatan Wonobooyo	0	0	0
Jumlah / Total 2022	477	1 205	1 682

Sumber Data : Badan Kepegawaian dan Pengembangan SDM Kabupaten Temanggung

Ket : *) Termasuk PNS Yang Di Kelurahan

Source : Regional Civil Service and Human Resource Development Agency of Temanggung Regency

Note*) Include Regional Civil Service In Sub District

Tabel / Table 3.10.2.a
Banyaknya Pegawai Negeri Sipil (PNS) Daerah Otonom
di Lingkungan Pemerintah Kabupaten Temanggung Menurut Golongan dan Jenis Kelamin, 2022
Number of Autonomous Regional Civil Servants
of Temanggung Regency Government by Grade and Gender, 2022

Golongan / Grade/Level	PNS		Jumlah/ Total	
	Laki-laki/ Male	Perempuan/ Female		
(1)	(2)	(3)	(4)	
I	187	21	208	
II	588	724	1 312	
III	1231	2312	3 543	
IV	519	765	1 284	
Jumlah/ Total	2022	2 525	3 822	6 347
	2021	2 542	3 368	5 910
	2020	2 743	3 537	6 280
	2019	2 959	3 711	6 670
	2018	3 073	3 683	6 756

Sumber Data : Badan Kepegawaian dan Pengembangan SDM Kabupaten Temanggung
 Source : Regional Civil Service and Human Resource Development Agency of Temanggung Regency

Tabel / Table 3.10.2.b

**Banyaknya Pegawai Pemerintah dengan Perjanjian Kerja (PPPK) Daerah Otonom
di Lingkungan Pemerintah Kabupaten Temanggung Menurut Golongan dan Jenis Kelamin, 2022**

*Number of Autonomous Regional Government Employees with Work Agreement
of Temanggung Regency Government by Grade and Gender, 2022*

Golongan / Grade/Level	PPPK		Jumlah/ Total
	Laki-laki/ Male	Perempuan/ Female	
(1)	(2)	(3)	(4)
I	0	0	0
II	0	0	0
III	0	0	0
IV	0	0	0
V	22	5	27
VI	0	0	0
VII	5	11	16
VIII	0	0	0
IX	450	1 189	450
X	0	0	0
XI	0	0	0
XII	0	0	0
XIII	0	0	0
XIV	0	0	0
XV	0	0	0
XVI	0	0	0
XVII	0	0	0
Jumlah/ Total			
2022	477	16	493
2021			5 910
2020			6 280
2019			6 670
2018			6 756

Sumber Data : Badan Kepegawaian dan Pengembangan SDM Kabupaten Temanggung

Source : Regional Civil Service and Human Resource Development Agency of Temanggung Regency

Tabel / Table 3.10.3
Banyaknya Aparatur Sipil Negara (ASN) Daerah Otonom
di Lingkungan Pemerintah Kabupaten Temanggung Menurut Pendidikan yang Ditamatkan, 2022
Number of Autonomous Regional State Civil Apparatus
of Temanggung Regency Government by Education, 2022

Golongan <i>Grade/Level</i>	PNS		PPPK		Jumlah/ <i>Total</i>
	Laki-laki/ <i>Male</i>	Perempuan/ <i>Female</i>	Laki-laki/ <i>Male</i>	Perempuan/ <i>Female</i>	
(1)	(2)	(3)	(4)	(5)	(6)
SD/ <i>Elementary School</i>	110	13	0	0	123
SLTP/ <i>Junior High School</i>	127	11	0	0	138
SLTA/ <i>Senior High School</i>	485	178	22	5	690
Diploma/ <i>Diploma</i>	340	1 080	5	11	1 436
Sarjana/ <i>Undergraduate *)</i>	1 463	2 540	450	1189	5 642
Jumlah/ Total	2 525	3 822	477	1 205	8 029
	2021	3 368			5 910
	2020	3 537			6 280
	2019	3 700			6 670
	2018	3 683			6 756

Sumber Data : Badan Kepegawaian Dan Pengembangan SDM Kabupaten Temanggung
Source : *Regional Civil Service and HumanResource Develoment Agency of Temanggung Regency*
Catatan : *) Termasuk S1 dan S2

Tabel/Table 3.11.1
Pencari Kerja yang Mendaftarkan Diri
Menurut Tingkat Pendidikan, 2022

Number of Registered Job Seekers by level of Education in Temanggung Regency, 2022

Tingkat Pendidikan yang ditamatkan/ Level of Education	Sisa Akhir Tahun 2021/ Remain in 2021			Terdaftar Tahun 2022/ Registered in 2022			Yang Telah Ditempatkan/ Place in Work		
	Lk/M	Pr/F	Jml / Total	Lk/M	Pr/F	Jml/ Total	Lk/M	PR/F	Jml / Total
(1)	(2)	(3)	(4)	(5)	(6)	(7)	(8)	(9)	(10)
SD <i>Elementary School</i>	20	9	29	0	0	0	0	7	7
SLTP <i>Junior High School</i>	47	36	83	2	3	5	0	22	22
SLTA/SMK* <i>Senior/Vocational High School</i>	344	358	702	19	31	50	0	173	173
DI/DII/DIII <i>Diploma</i>	21	26	47	1	0	1	0	2	2
S1/ <i>Bachelor</i>	30	65	95	1	2	3	0	0	0
S2/ <i>Postgraduated</i>	0	1	1	0	0	0	0	0	0
Jumlah / Total 2022	462	495	957	23	36	59	0	204	204
2021	488	248	736	639	1 603	2 242	265	1 482	1 747
2020	638	399	1 037	511	577	1 088	242	358	600
2019	606	352	958	1 386	2 021	606	801	1 556	2 357
2018	841	631	1 472	1 161	1 357	2 518	278	756	1 034

Sumber Data : Dinas Perindustrian dan Tenaga Kerja Kabupaten Temanggung

Source: Department of Industry and Labor of Temanggung Regency

Keterangan : *) Termasuk STM dan SMK

Tabel/Table 3.11.1

Lanjutan/ Continued

Tingkat Pendidikan yang ditamatkan/ Level of Education	Yang Telah Dihapuskan/ Being Dismissed			Sisa Akhir Tahun 2022 (Belum Ditempatkan)/ Remain in 2022		
	Laki-laki/Male	Perempuan / Female	Jumlah/ Total	Laki-laki/Male	Perempuan / Female	Jumlah/ Total
(1)	(11)	(12)	(13)	(14)	(15)	(16)
SD Elementary School	0	0	0	20	2	22
SLTP Junior High School	0	2	49	49	15	64
SLTA/SMK* Senior/Vocational High School	0	17	17	337	199	536
DI/DII/DIII Diploma	0	13	13	22	22	44
S1 / Bachelor	0	0	0	31	56	87
S2/ Postgraduated	0	0	0	0	1	1
Jumlah / Total 2022	0	32	79	459	295	754
2021	371	203	574	491	166	657
2020	419	366	970	488	248	736
2019	553	417	970	599	369	890
2018	1120	878	1998	606	252	858

Sumber Data : Dinas Perindustrian dan Tenaga Kerja Kabupaten Temanggung

Source : Department of Industry and Labor of Temanggung Regency

Tabel/Table 3.11.2
Pencari Kerja Belum Berpengalaman yang Mendaftarkan Diri
Menurut Tingkat Pendidikan yang Ditamatkan
di Kabupaten Temanggung, 2022
Unexperienced Job Seekers by Level of Education, 2022

Pendidikan yang Ditamatkan/ <i>Education Passed</i>	Laki-laki/ <i>Male</i>	Perempuan/ <i>Female</i>	Jumlah / <i>Total</i>
(1)	(2)	(3)	(4)
SD <i>Elementary School</i>	0	0	0
SLTP <i>Junior High School</i>	2	3	5
SLTA/SMK* <i>Senior/Vocational High School</i>	19	31	50
DI/DII/DIII <i>Diploma</i>	1	0	1
S1 <i>Bachelor</i>	1	2	3
S2 <i>Postgraduated</i>	0	0	0
Jumlah / Total	23	36	59
	2021	1 603	2 242
	2020	360	602
	2019	1 389	2 005
	2018	756	1 034

Sumber Data : Dinas Perindustrian dan Tenaga Kerja Kabupaten Temanggung

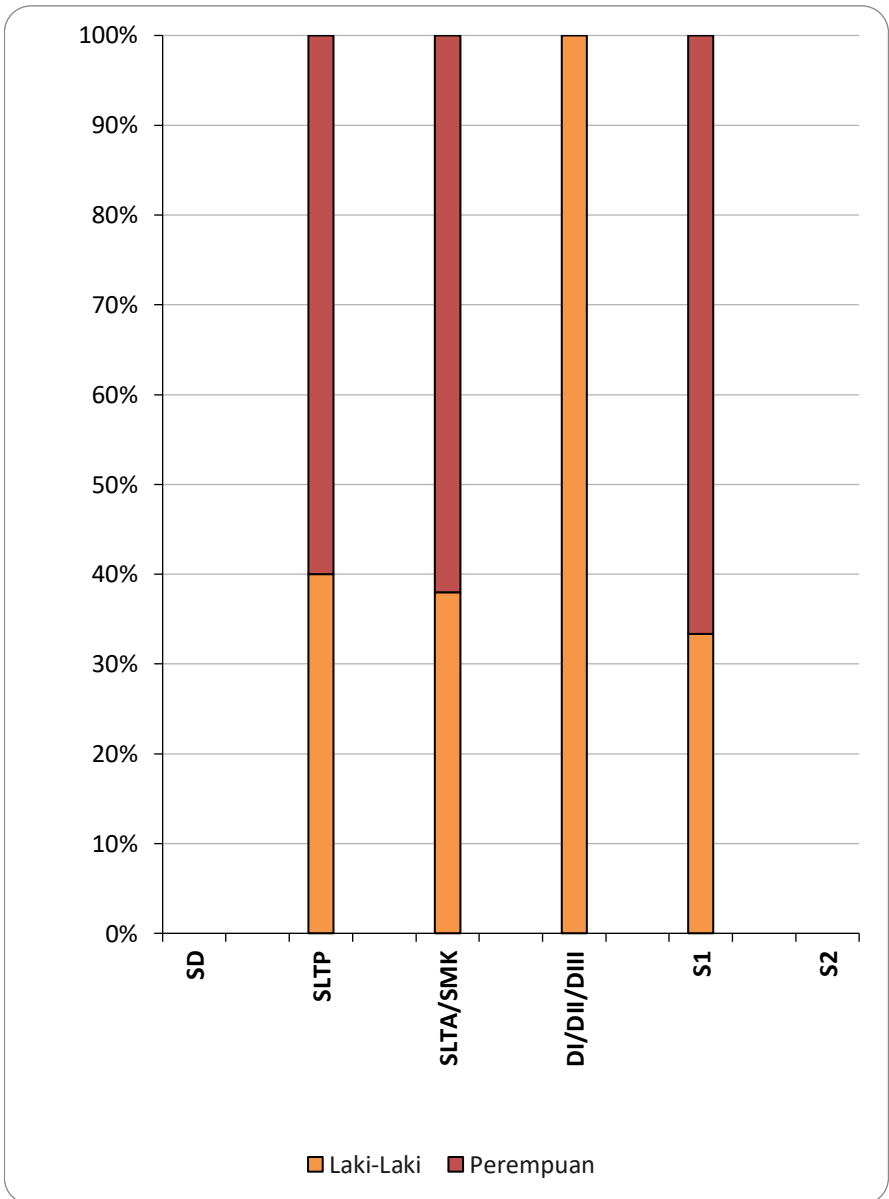
Source : *Department of Industry and Labor of Temanggung Regency*

*) Tidak ada data spesifik Pencari kerja yang mendaftarkan diri, sudah / belum berpengalaman

Gambar/ figure : 3.9.

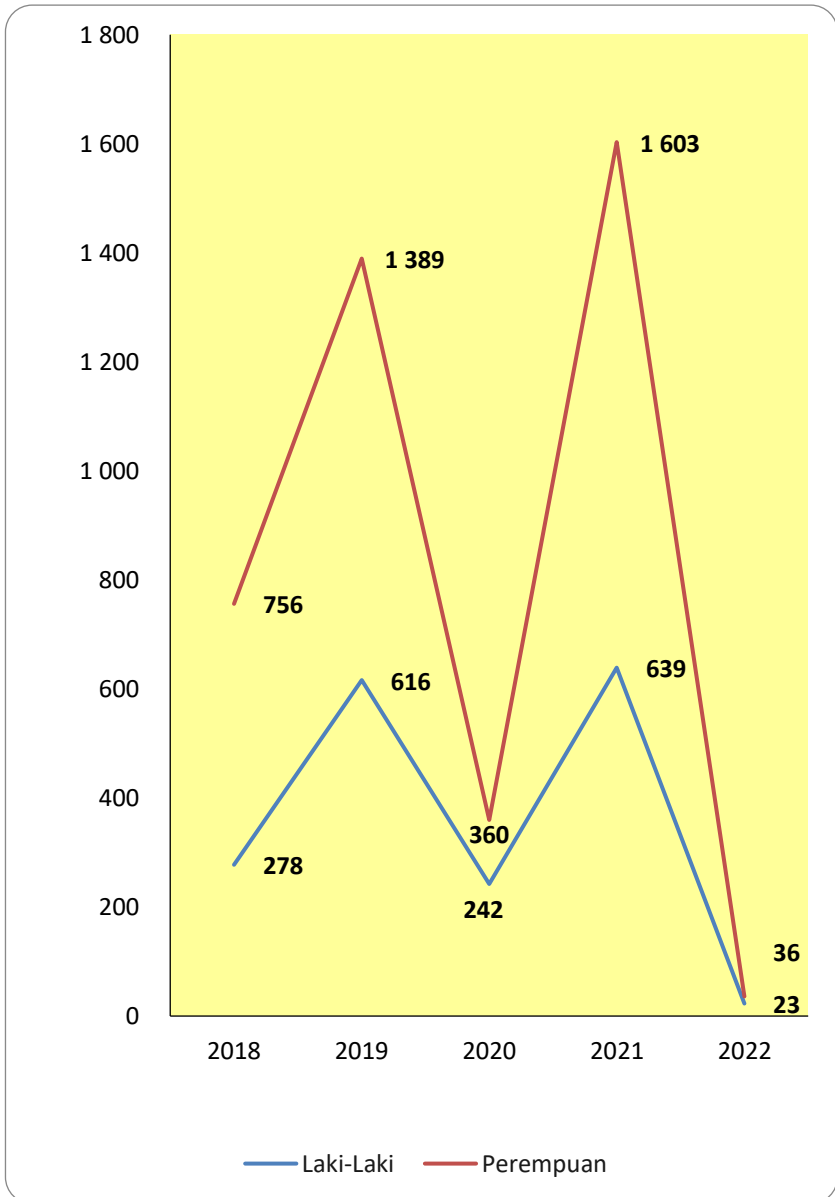
**Proporsi Pencari Kerja Belum Berpengalaman yang Mendaftarkan Diri
Menurut Tingkat Pendidikan yang Ditamatkan dan Jenis Kelamin
di Kabupaten Temanggung, 2022**

Proportion of Unexperienced Job Seekers by Level of Education and Gender, 2022



Gambar / figure : 3.10.
Perkembangan Pencari kerja Belum Berpengalaman
yang Mendaftarkan Diri Menurut Jenis Kelamin
di Kabupaten Temanggung, 2022

The Growth of Unexperienced Job Seekers being Registered in Temanggung Regency, 2022



Tabel/Table 3.11.3
Penempatan Tenaga Kerja Asal Kabupaten Temanggung
Menurut Antar Kerja, 2022
Placement of Labour from Temanggung Regency Inter Region of Work, 2022

Jenis Antar Kerja/ <i>Level of Inter Region of Work</i>	Laki-laki / <i>Male</i>	Perempuan / <i>Female</i>	Jumlah / <i>Total</i>
(1)	(2)	(3)	(4)
Antar Kerja Lokal (AKL) <i>Local</i>	<i>Inter</i> 143	224	367
Antar Kerja Daerah (AKAD) <i>Inter Region</i>	73	30	103
Antar Kerja antar Negara (AKAN) Inter Nation	59	244	303
Jumlah/ Total 2022	275	498	773
2021	265	1 484	1 749
2020	242	360	602
2019	616	1 389	2 005
2018	278	756	934

Sumber data : Dinas Perindustrian dan Tenaga Kerja Kabupaten Temanggung

Source : Department of Industry and Labor of Temanggung Regency

Tabel / Table 3.12.1.
Banyaknya Transmigrasi Umum Asal Kabupaten Temanggung
Number of Public Transmigrant of Temanggung Regency, 2022

Jenis Transmigrasi / Type of Transmigration	Jumlah / Total		
	KK / Household	Jiwa / Person	
		Laki-laki / Male	Perempuan / Female
(1)	(2)	(3)	(4)

1. Transmigrasi Umum <i>Public Transmigration</i>	0	0	0
--	---	---	---

Jumlah / Total 2022	0	0	0
2021	0	0	0
2020	0	0	0
2019	5	12	8
2018	4	9	5
2017	5	9	8

Sumber Data : Dinas Perindustrian dan Tenaga Kerja Kabupaten Temanggung
Source: Department of Industry and Labor of Temanggung Regency

Tabel / Table 3.12.2.
Realisasi Pemberangkatan Transmigran
Menurut Kecamatan di Kabupaten Temanggung, 2022
Departure of Transmigrant by District of Temanggung Regency, 2022

Kecamatan / District	Realisasi / Realization				
	KK / Household	Jiwa / Person			
		Laki-laki / Male	Perempuan / Female	Jumlah / Total	
(1)	(2)	(3)	(4)	(5)	
1. Parakan	0	0	0	0	
2. Kledung	0	0	0	0	
3. Bansari	0	0	0	0	
4. Bulu	0	0	0	0	
5. Temanggung	0	0	0	0	
6. Tlogomulyo	0	0	0	0	
7. Tembarak	0	0	0	0	
8. Selopampang	0	0	0	0	
9. Kranggan	0	0	0	0	
10. Pringsurat	0	0	0	0	
11. Kaloran	0	0	0	0	
12. Kandangan	0	0	0	0	
13. Kedu	0	0	0	0	
14. Ngadirejo	0	0	0	0	
15. Jumo	0	0	0	0	
16. Gemawang	0	0	0	0	
17. Candiroto	0	0	0	0	
18. Bejen	0	0	0	0	
19. Tretep	0	0	0	0	
20. Wonobojo	0	0	0	0	
Jumlah/ Total	2022	0	0	0	0
	2021	0	0	0	0
	2020	0	0	0	0
	2019	5	12	8	20
	2018	4	9	5	14

Sumber Data : Dinas Perindustrian dan Tenaga Kerja Kabupaten Temanggung

Source: Department of Industry and Labor of Temanggung Regency

Tabel/Table 3.12.3

Animo Transmigrasi Menurut Kecamatan di Kabupaten Temanggung, 2022
Interest for Transmigration by District in Temanggung Regency, 2022

Kecamatan / District	Jenis Transmigrasi Umum			
	KK / Household	Jiwa / Person		Jumlah / Total
		Lk / M	Pr / F	
(1)	(2)	(3)	(4)	(5)
1. Parakan	2	4	2	6
2. Kledung	0	0	0	0
3. Bansari	1	3	1	4
4. Bulu	2	4	6	10
5. Temanggung	2	6	3	9
6. Tlogomulyo	0	0	0	0
7. Tembarak	0	0	0	0
8. Selopampang	1	2	1	3
9. Kranggan	2	3	4	7
10. Pringsurat	0	0	0	0
11. Kaloran	1	1	2	3
12. Kandangan	1	2	2	4
13. Kedu	1	3	2	5
14. Ngadirejo	0	0	0	0
15. Jumo	0	0	0	0
16. Gemawang	0	0	0	0
17. Candioto	1	1	1	2
18. Bejen	1	1	1	2
19. Tretjep	0	0	0	0
20. Wonobojo	0	0	0	0
Jumlah / Total 2022	15	30	25	55
2021	0	0	0	0
2020	0	0	0	0
2019	11	0	0	0
2018	35	0	0	0

Sumber Data : Dinas Perindustrian dan Tenaga Kerja Kabupaten Temanggung

Source: Department of Industry and Labor of Temanggung Regency

Keterangan: Untuk tahun 2020 sampai dengan tidak ada pemberangkatan transmigran

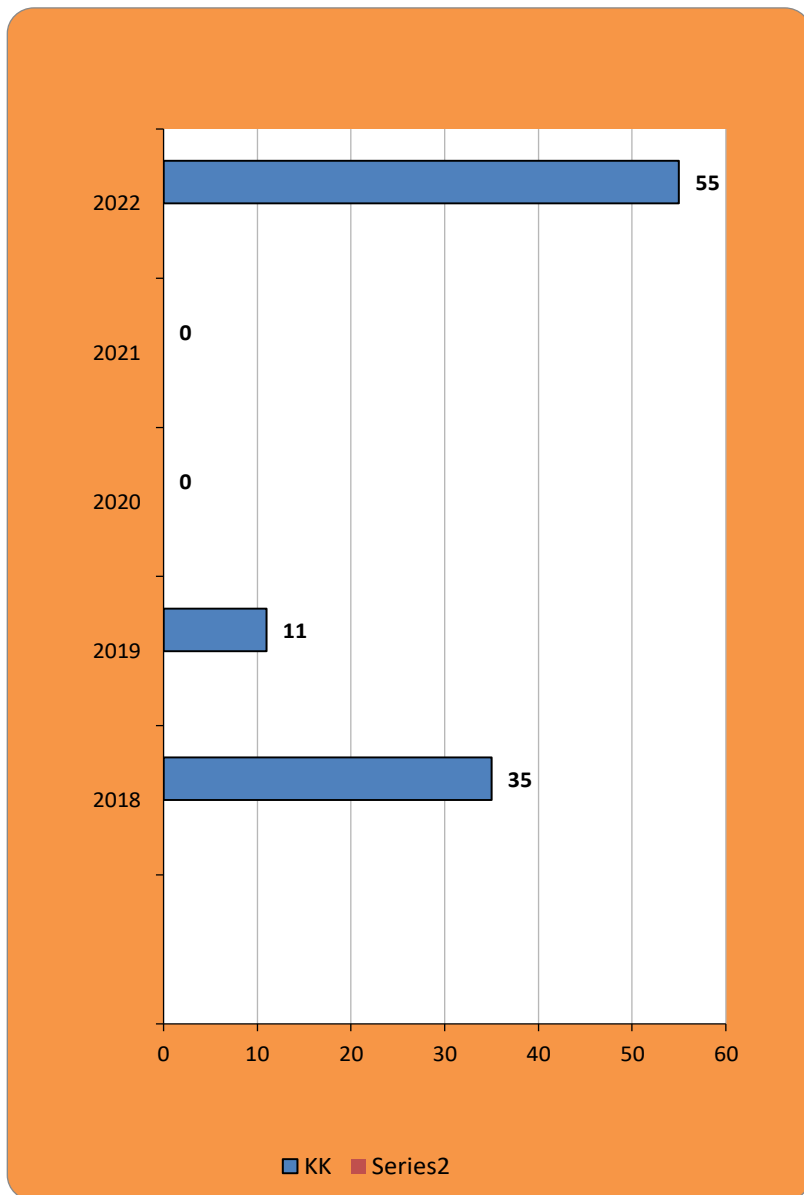
Note: There is no transmigrant departure for 2020 until 2022

Gambar/ Figure 3.11.

Animo Transmigrasi Menurut Daerah Asal,

Jenis Transmigrasi dan Kecamatan di Kabupaten Temanggung, 2018-2022

Interest for Transmigration by District in Temanggung Regency, 2018-2022



Tabel/ Table 3.13.1

Banyaknya Pelayanan Akte Pada

Dinas Kependudukan dan Pencatatan Sipil Kabupaten Temanggung, 2018-2022

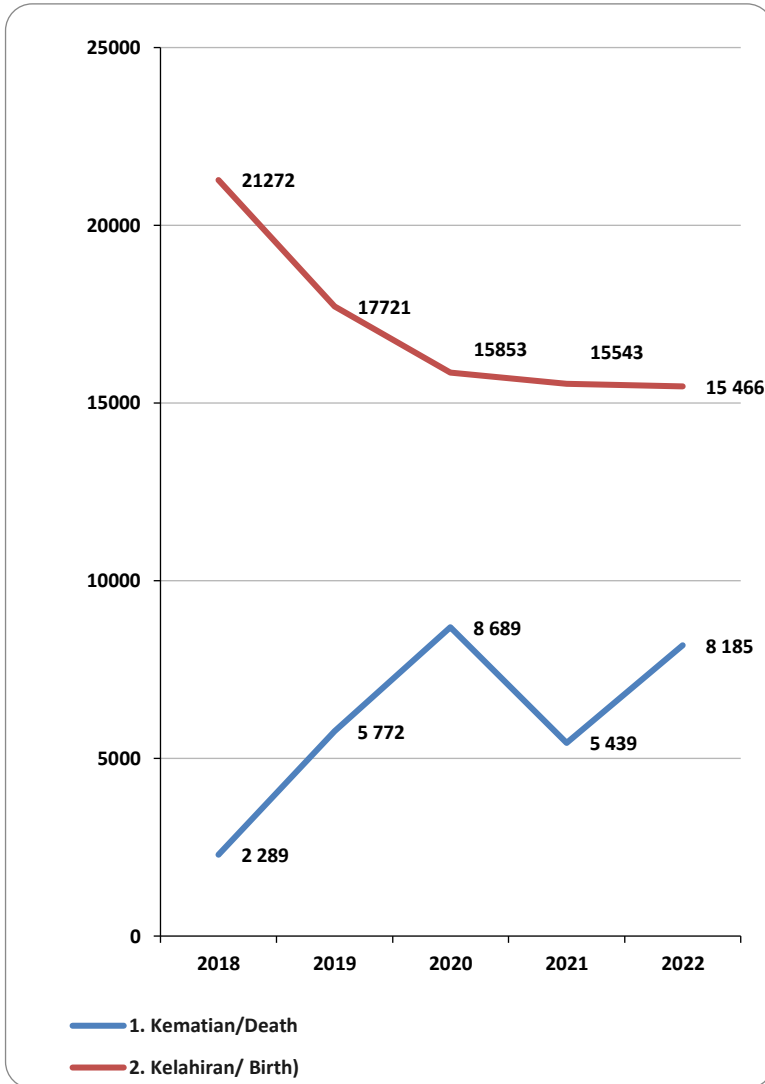
Number of Certificate Issued by Department of Population and Civil Registration of Temanggung Regency, 2018-2022

Uraian / Type of Certificate	Tahun / Year				
	2018	2019	2020	2021	2022
(1)	(3)	(4)	(5)	(6)	(6)
1. Kelahiran/ Birth	21 272	17 721	15 853	15 543	15 466
2. Kematian/ Death *)	5 772	8 689	5 439	8 185	5 701
3. Perkawinan/ Marriage	166	177	151	196	89
4. Perceraian/ Divorce	24	31	37	41	15
5. Pengakuan Anak dan Pengesahan Anak / Child Acknowledgment and Child Validation	4	0	1	0	8
6. Pengangkatan Anak / Adoption	14	14	6	0	22
7. Ijin Kawin / Married Permission	25	31	144	186	10

Sumber Data : Dinas Kependudukan dan Pencatatan Sipil Kabupaten Temanggung
Source : Department of Population and Civil Registration of Temanggung Regency

Gambar / Figure : 3.12.

**Banyaknya Pelayanan Akte Kelahiran dan Akte Kematian
Pada Dinas Kependudukan dan Pencatatan Sipil Kabupaten Temanggung, 2018-2022**
*Number of Birth Certificate and Death Certificate Issued in Department of Population
and Civil Registration of Temanggung Regency, 2018-2022*



Tabel/Table 3.13.2

**Banyaknya Penduduk, Penduduk Wajib ber-KTP Elektronik dan
Kepemilikan KTP Elektronik Menurut Kecamatan di Kabupaten Temanggung, 2022**
*Number of Populations, Population who Must Has Electronic Identity Card and Population Registered With
Electronic Identity Card by District of Temanggung Regency, 2022*

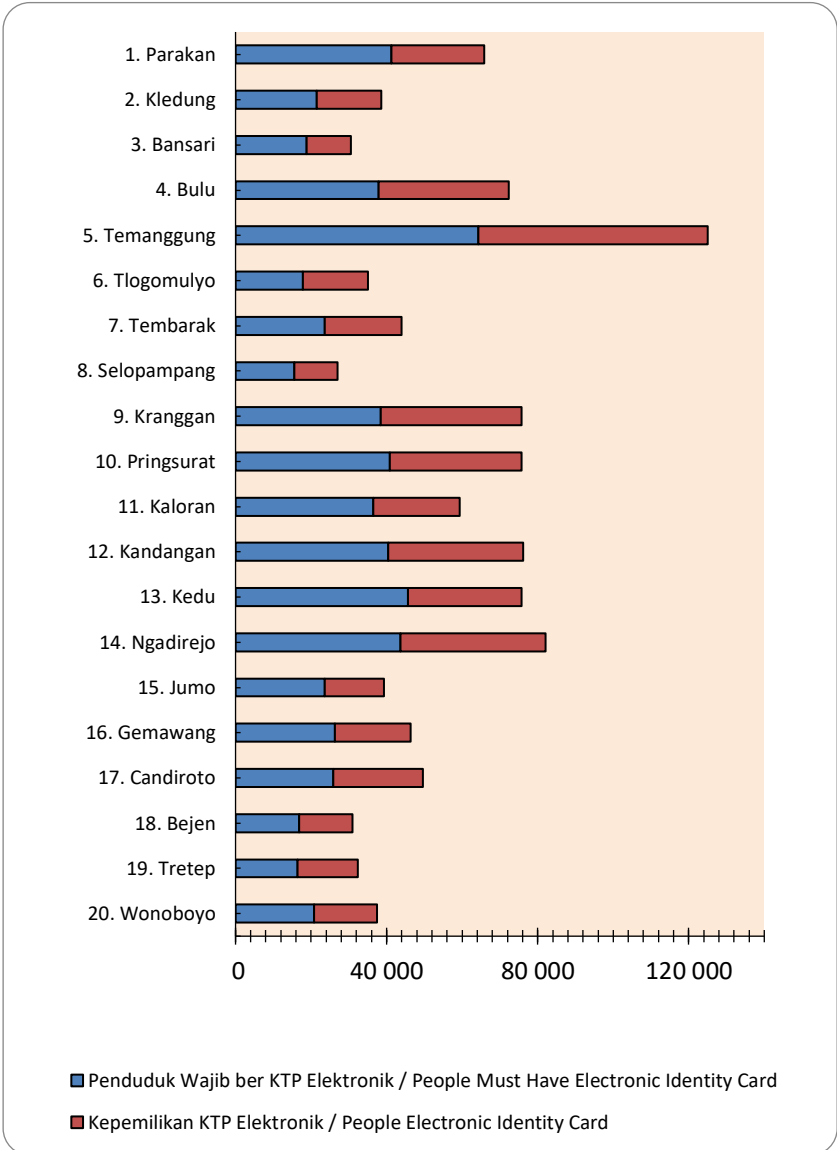
Kecamatan / District	Jumlah Penduduk / Total Population	Penduduk Wajib ber KTP Elektronik / Population Who Must Has Electronic Identity Card	Kepemilikan KTP Elektronik / People Electronic Identity Card
(1)	(2)	(3)	(4)
1. Parakan	54 174	41 304	24 614
2. Kledung	28 494	21 500	17 149
3. Bansari	24 579	18 764	11 706
4. B u l u	49 879	37 917	34 493
5. Temanggung	83 911	64 288	60 683
6. Tlogomulyo	23 437	17 779	17 294
7. Tembarak	31 821	23 617	20 361
8. Selopampang	20 708	15 625	11 421
9. Kranggan	50 234	38 382	37 368
10. Pringsurat	53 078	40 825	34 974
11. Kaloran	46 707	36 418	22 995
12. Kandangan	53 716	40 423	35 701
13. K e d u	60 035	45 646	30 051
14. Ngadirejo	57 834	43 660	38 401
15. J u m o	30 582	23 663	15 645
16. Gemawang	34 355	26 261	20 070
17. Candiroto	33 468	25 833	23 762
18. Bejen	21 734	16 854	14 056
19. Tretap	21 587	16 381	16 015
20. Wonobojo	27 107	20 840	16 680
Jumlah / Total 2022	807 440	615 980	503 439
2021	800 429	599 276	597 354
2020	795 556	594 852	583 924

Sumber Data : Dinas Kependudukan Dan Pencatatan Sipil Kabupaten Temanggung

Source : Department of Population and Civil Registration of Temanggung Regency

Grafik / Figure 3.13.

Banyaknya Penduduk, Penduduk Wajib ber-KTP Elektronik dan Penduduk Belum ber-KTP Elektronik Menurut Kecamatan di Kabupaten Temanggung, 2021
Number of Residents, Residents Required to have an Electronic KTP and Residents who do not yet have an Electronic KTP by District in Temanggung Regency, 2022



Tabel / Table : 3.13.3

Jumlah Anak Usia 0 - 17 Tahun dan Jumlah Kepemilikan Kartu Identitas Anak (KIA)**Menurut Kecamatan di Kabupaten Temanggung, 2022**

*Number of Children 0-17 Years and Number of Kid Identity Card Ownership
by District of Temanggung Regency, 2022*

Kecamatan / District	Jumlah Anak Usia 0 - 17 Tahun/ Number of Children 0-17 Years	Jumlah Kepemilikan KIA / Number of KIA (Children Identity Card) Ownership
(1)	(2)	(3)
1. Parakan	13 606	7 716
2. Kledung	7 248	3 250
3. Bansari	6 082	2 637
4. B u l u	12 579	5 978
5. Temanggung	20 967	12 301
6. Tlogomulyo	5 976	2 790
7. Tembarak	8 630	3 813
8. Selopampang	5 329	2 558
9. Kranggan	12 514	5 261
10. Pringsurat	12 959	5 993
11. Kaloran	10 873	6 935
12. Kandangan	14 013	6 942
13. K e d u	15 229	7 079
14. Ngadirejo	14 802	7 856
15. J u m o	7 229	2 970
16. Gemawang	8 524	4 562
17. Candiroto	8 014	3 517
18. Bejen	5 181	3 027
19. Tretep	5 406	3 058
20. Wonobojo	6 570	3 028
Jumlah/Total 2022	201 731	101 271
2021	202 636	179 729
2020	212 019	132 497

Sumber Data: Dinas Kependudukan dan Pencatatan Sipil Kabupaten Temanggung

Source : Department of Population and Civil Registration of Temanggung Regency

Tabel / Table 3.13.4
Jumlah Penduduk Berdasarkan Status Kawin
Menurut Kecamatan di Kabupaten Temanggung, 2022

Number of Population Based on Marital Status by District of Temanggung Regency, 2022

Kecamatan / District	Belum Kawin / Single	Kawin / Married	Cerai Hidup / Divorced	Cerai Mati / Die Divorce
(1)	(2)	(3)	(4)	(5)
1. Parakan	22 948	27 046	1 197	2 675
2. Kledung	10 710	15 846	489	1 219
3. Bansari	9 273	13 640	425	1 058
4. B u l u	19 291	27 098	900	2 232
5. Temanggung	35 962	40 756	2 003	4 605
6. Tlogomulyo	8 865	13 002	427	924
7. Tembarak	13 228	16 482	448	1 370
8. Selopampang	8 421	10 931	326	958
9. Kranggan	19 243	27 419	923	2 307
10. Pringsurat	20 167	28 887	1 116	2 615
11. Kaloran	17 004	26 403	827	2 166
12. Kandangan	21 096	28 974	918	2 199
13. K e d u	23 559	32 181	1 104	2 635
14. Ngadirejo	23 044	30 763	1 005	2 589
15. J u m o	11 152	17 361	497	1 285
16. Gemawang	12 682	19 325	616	1 342
17. Candiroto	12 523	18 465	614	1 654
18. Bejen	8 081	12 044	460	1 007
19. Tretep	7 748	12 658	278	729
20. Wonobojo	9 803	15 610	453	981
Jumlah / Total 2022	314 800	434 891	15 026	36 550
2021	317 070	433 194	14 615	35 550
2020	313 992	434 482	13 913	33 169

Sumber Data : Dinas Kependudukan dan Pencatatan Sipil Kabupaten Temanggung
 Source : Department of Population and Civil Registration of Temanggung Regency

Tabel / Table : 3.13.5
Jumlah Penduduk Berdasarkan Agama Menurut Kecamatan
di Kabupaten Temanggung, 2022

Number of Population Based on Religion sorted by District of Temanggung Regency, 2022

Kecamatan / District	Islam / Moslem	Kristen / Christian	Katholik / Catholic	Hindu	Budha / Buddhist	Konghucu	Kepercayaan / Belief
(1)	(2)	(3)	(4)	(5)	(6)	(7)	(8)
1. Parakan	51 066	2 069	520	0	206	5	0
2. Kledung	27 785	432	41	1	3	1	1
3. Bansari	23 853	470	18	0	55	0	0
4. B u l u	49 091	268	101	0	61	0	0
5. Temanggung	76 664	4 216	2291	7	145	1	2
6. Tlogomulyo	23 085	36	34	0	44	0	19
7. Tembarak	31 506	19	3	0	0	0	0
8. Selopampang	20 591	7	0	0	0	2	36
9. Kranggan	48 572	1 117	186	7	8	1	1
10. Pringsurat	51 496	663	226	0	383	0	17
11. Kaloran	38 723	1 965	287	7	5 251	0	167
12. Kandangan	51 556	942	680	4	4	1	0
13. K e d u	58 965	263	178	0	7	2	64
14. Ngadirejo	56 177	768	419	8	23	1	5
15. J u m o	28 715	630	46	0	888	0	16
16. Gemawang	33 163	696	40	0	46	0	20
17. Candirototo	32 690	345	138	0	83	0	0
18. Bejen	20 439	204	731	18	198	0	2
19. Tretep	21 398	12	1	2	0	0	0
20. Wonoboyo	26 404	66	333	0	44	0	0
Jumlah 2022	771 939	15 188	6 273	54	7 449	14	350
2021	770 920	15 277	6 358	52	7 448	15	359
2020	765 890	15 340	6 415	50	7 477	16	368

Sumber Data : Dinas Kependudukan dan Pencatatan Sipil Kabupaten Temanggung

Source : Departement of population and Civil Registration of Temanggung Regency

Tabel / Table : 3.13.6

**Jumlah Penduduk Berdasarkan Penyandang Cacat Menurut Kecamatan
di Kabupaten Temanggung, 2022**

Number of Population Based on Persons With Disabilities by District of Temanggung Regency, 2022

Kecamatan / District	Cacat Fisik / Phsyical Disability	Cacat Netra/ Buta / Blind Defect	Cacat Rungu/ Wicara / Deafnes	Cacat Mental/Jiwa / Mental Disability	Cacat Fisik dan Mental / Physical and Mental Disability	Cacat Lainnya / Other Disability
(1)	(2)	(3)	(4)	(5)	(6)	(7)
1. Parakan	17	9	23	38	3	8
2. Kledung	7	4	5	20	1	4
3. Bansari	8	1	13	12	2	4
4. B u l u	20	9	13	46	3	8
5. Temanggung	43	19	43	154	6	19
6. Tlogomulyo	22	18	17	13	0	3
7. Tembarak	13	6	17	28	6	2
8. Selopampang	7	3	7	15	1	2
9. Kranggan	27	19	29	27	4	17
10. Pringsurat	57	14	44	125	12	12
11. Kaloran	39	14	12	50	3	5
12. Kandangan	33	22	23	45	1	17
13. K e d u	19	10	16	35	1	5
14. Ngadirejo	14	12	28	33	3	8
15. J u m o	16	8	8	8	3	6
16. Gemawang	7	3	10	40	0	1
17. Candirot	19	3	13	14	3	6
18. Bejen	16	3	5	6	0	6
19. Tretap	3	3	2	4	1	0
20. Wonobojo	9	11	7	7	0	2
Jumlah / Total 2022	396	191	335	720	53	135
2021	375	168	248	305	54	120
2020	385	171	249	301	54	122

Sumber Data : Dinas Kependudukan dan Pencatatan Sipil Kabupaten Temanggung

Source : *Departement of population and Civil Registration of Temanggung Regency*


BAB IV






2023

SOSIAL

Social



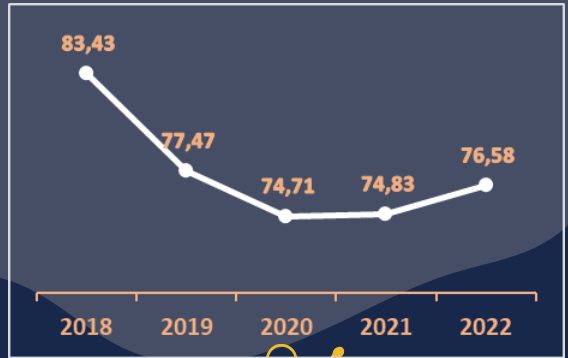
	Banyak Sekolah (unit)	Banyaksiswa (anak)	Banyakguru (orang)
TK 	331	11.916	626
SD 	434	52.613	3.122
SMP 	81	26.958	1.416



Profil Keluarga Berencana Tanjung 2022



Presentase Peserta KB aktif (PA) terhadap Pasangan Usia Subur (PUS) mengalami fluktuasi dari tahun ke tahun



SARANA PELAYANAN KB



36 KLINIK KB

58 DOKTER

454 BIDAN

Dalam rangka KB, Pemerintah mengelola program-program penunjang KB



39 ORANG PENYULUH KB

Bina Keluarga

194 BKB
Bina Keluarga Balita

84 BKR
Bina Keluarga Remaja

110 BKL
Bina Keluarga Lansia




Payung KB

PKB-RT **5.989**

PKB-RW **1.644**

madrasah



RA / BA

191 Sekolah

8.939 Murid

508 Guru

Madrasah Ibtidaiyah (MI)

147 Sekolah

20.141 Murid

1.257 Guru



Madrasah Tsanawiyah (MTs)

35 Sekolah

8.477 Murid

543 Guru

Madrasah Aliyah (MA)

18 Sekolah

4.281 Murid

311 Guru



Perguruan Tinggi Islam



1 PT

775 Mahasiswa

49 Dosen

BAB IV
SOSIAL
Social

1. Pendidikan

Secara umum, jumlah penduduk yang bersekolah pada jenjang Sekolah Dasar (SD) dan Sekolah Menengah Pertama (SMP) mengalami kenaikan selama periode tahun ajaran 2018/2019 – 2022/2023 yang mana ini juga dibarengi dengan bertambahnya jumlah sekolah swasta. Kenaikan paling signifikan dialami oleh jenjang Pendidikan Anak Usia Dini (PAUD), yang mana terdapat 3 kali jumlah siswa dari tahun lalu, dan dibarengi dengan bertambahnya jumlah sekolah hingga 2 kali lipat. Sedangkan pada jenjang Taman Kanak-kanak (TK), jumlah siswa mengalami penurunan.

Pada tahun ajaran 2022/2023, terdapat 408 unit SD Negeri dan 26 unit SD Swasta, jumlah yang sama dengan tahun lalu. Pada jenjang SMP, terdapat 42 unit SMP Negeri dan terdapat 2 unit SMP Swasta baru sehingga tahun ini tercatat ada 39 unit SMP Swasta. Banyaknya TK mencapai 331 unit.

Angka Partisipasi Murni (APM) pada jenjang SD mengalami kenaikan sebesar 2,9%. Hal ini menunjukkan bahwa semakin besar presentase penduduk usia SD yang tepat menurut usianya bersekolah di jenjang SD dibandingkan tahun lalu. Demikian pula nilai APM pada jenjang SMP, mengalami kenaikan 2,6%. Senada dengan SD dan SMP, partisipasi siswa TK juga mengalami kenaikan, meskipun sebagian siswa-siswa TK tersebut, secara usia tidak termasuk dalam jenjang TK.

Education

In general, number of population who attends school in level Elementary and Junior High have been being increased during 2018/2019 – 2022/2023 academic period. This increase was also accompanied by the increase of the number of private schools. The most significant increase was experienced by Preschool, where there were 3 times the number of students from last year, and 2 times the number of schools. Meanwhile, the number of kindergarten students was decreased.

In 2022/2023 academic period, there were 408 State Elementary Schools and 26 Private Elementary Schools. In level High School, there were 42 State Schools and 39 Private Schools which 2 of them were new Private School. There were also 331 Kindergartens.

Pure Enrollment Rate of Elementary School in this year was increased 2,9% from last year. This showed a greater percentage of the population of elementary school age who according to their age was attending elementary school compared to last year.

2. Kesehatan

Meningkatnya kualitas dan kuantitas sarana dan prasarana kesehatan sangat diperlukan sebagai upaya dalam peningkatan kesejahteraan masyarakat. Di Temanggung sendiri pada tahun 2022 jumlah sarana dan prasarana kesehatan di antaranya sebagai berikut.

Jumlah Dokter Umum 44 orang (15 laki-laki dan 29 perempuan), dan Dokter Gigi 33 orang (5 laki-laki dan 28 perempuan). Jumlah Perawat sebanyak 267 orang (84 laki-laki dan 183 perempuan). Jumlah Bidan tercatat sebanyak 522 orang, dan Dukun Bayi sebanyak 205 orang.

Jumlah Rumah Sakit Umum Daerah (RSUD) sebanyak 1 unit, sementara Rumah Sakit Umum Swasta ada sebanyak 3 unit dengan kapasitas keseluruhan 716 pasien. Sarana kesehatan yang lain adalah Pusat Kesehatan Masyarakat (Puskesmas), yang merupakan sarana kesehatan yang terjangkau dan dapat menunjang kesehatan masyarakat hingga pedesaan. Banyaknya puskesmas 26 buah yang tersebar diseluruh kecamatan di Kabupaten Temanggung. Di samping itu terdapat beberapa Klinik Pratama, Puskesmas Pembantu, Puskesmas Keliling, serta Pusat Kesehatan Desa (PKD).

Pada tahun ini, sebanyak 685.073 pasien berkunjung ke Puskesmas. Dari jumlah tersebut, 46,78% merupakan pengguna BPJS, 37,42% membayar secara mandiri, 0,52% menggunakan SKTM, dan sisanya dengan metode pembayaran lainnya.

Dalam mendukung pelayanan kesehatan Balita, terdapat 1.521 Posyandu, sehingga 87,50% Balita berstatus gizi baik.

Health

The increasing quality and quantity of health facilities and infrastructures are needed as an effort to improve the welfare of the community. Particularly, in 2022 Temanggung Regency in 2022 had facilities and infrastructures as below description.

There were 44 Doctors (15 males and 29 females), and 33 Dentists (5 males and 28 females). There were 267 Nurses (84 males and 183 females). There were 522 Midwives and 205 Traditional Midwives.

In this year, the number of Regional Public Hospitals (RSUD) was 1 unit, while there were 3 Private Public Hospitals with a total capacity of 716 patients. Other health facilities were Public Health Center (Puskesmas), which were affordable health facilities and can support the health of the community to the countryside. The number of Public Health

Center were 26 units spread throughout the districts of Temanggung Regency. Besides, there were also Primary Clinics, Secondary Public Health Centers, Mobile Public Health Centers, and Village's Health Centers.

In this year, Public Health Centers did services to 685.073 patients. Out of this number, 46,78% was using social insurance, 37,42% paid by their own money, 0,52% was using poor Letter, and the rest was using other payment methods.

In order to support services to Under-five kids, there were 1.521 Integrated Health Service, so that 87,50% Under-five Kids were having good nutritional status.

3. Keluarga Berencana

Peserta KB aktif pada 2022 mencapai 131.516 peserta (76,58 persen dari jumlah pasangan usia subur yang ada). Dari seluruh peserta KB aktif, sebanyak 34,48 persen menggunakan metode kontrasepsi jangka panjang (MKJP). Sebagian besar yang menggunakan MKJP memakai implant sebagai metode kontrasepsi (56,65 persen), sementara untuk non MKJP sebagian besar menggunakan suntik sebagai sarana kontrasesinya (75,71 persen).

Pada tahun 2022 jumlah pencapaian akseptor baru sejumlah 9.246 akseptor dengan metode kontrasepsi yang paling banyak digunakan adalah metode implant yaitu sejumlah 4.106 akseptor atau sebesar 44,41 persen.

Bagi keluarga yang ingin menjadi peserta KB, dapat mengunjungi beberapa sarana yang tersedia di seluruh kecamatan. Di antaranya yaitu terdapat 36 Klinik KB, 56 Apotik yang menyediakan pelayanan, 58 Dokter, dan 454 Bidan.

Family Planning

Active Family Planning Participants in 2022 reached 131,516 participants (76.58 percents of the number of Fertile Age Couples). Among all Active Family Planning Participants, 56.65 percent participants was using used Long-Term Contraceptive Methods (MKJP). Most of MKJP users chose Implantation as their contraceptive method (56.65 percents), while most of non MKJP users chose mostly used Syringe as their contraception (75.71 percents).

In 2022 the number of New Acceptors reached 9,246 acceptors, with the most used method is Implantation, which is 4,106 acceptors or 44.41 percents.

For family who wants to be an Active Family Planning Participant, can visit some facilities. There were 36 Family Planning Clinics, 56 Pharmacies, 58 Doctors, and 454 Midwives.

4. Agama

Suasana kerukunan hidup antar umat beragama dan kepercayaan terhadap Tuhan Yang Maha Esa terwujud dengan sangat harmonis di Kabupaten Temanggung. Beragam tempat peribadatan dan saling hidup berdampingan antar umat beragama, merupakan salah satu bukti kerukunan antar umat beragama.

Banyaknya pemeluk agama Islam di Kabupaten Temanggung pada tahun 2022 sebanyak 779.507 orang atau 95,88 persen dari total jumlah penduduk. Sedangkan pemeluk agama Kristen Protestan 15.860 orang, Kristen Katholik 7.880 orang, Budha 9.183 orang, pemeluk Hindhu 186 orang dan pemeluk kepercayaan lainnya sejumlah 386 orang.

Jumlah tempat peribadatan di Kabupaten Temanggung pada 2022 dirinci sebagai berikut : 1.655 Masjid, 2,142 Mushola/Langgar, Gereja Protestan 92 buah, Gereja Katholik 2 buah, Kapel 11 buah, Vihara 81 buah dan Cetia 5 buah.

Pada tahun 2022, jumlah Taman Pendidikan Al-Qur'an (TPQ) di Kabupaten Temanggung sebanyak 1.738 unit yang mengampu 85.340 anak. Jumlah majelis taklim 3.334 unit dengan jumlah muallim sebanyak 11.892 orang mengampu 171.715 orang jamaah. Sedangkan jumlah pondok pesantren sebanyak 182 unit dengan jumlah santri 21.151 orang (11.643 laki-laki dan 9.508 perempuan).

Religion

The atmosphere among many religious and trust in The Almighty God reflected in a very harmonious lives in Temanggung Regency. Various places of worship and mutual coexistence among communities, were 2 proofs of inter-religious harmony.

The number of Moslem in Temanggung Regency in 2022 were 779,507 people or 95.88 percents of the total population. Whereas Christian were 15,860 people, Catholic were 7,880 people, Buddhists were 9,183 people and Hindus were 186 people, and other 377 people trusted other religion.

The number of worship places in Temanggung Regency in 2022 is described as follows: 1,655 Mosques, 2,142 Musholas, 92 Protestant Churches, 2 Catholic Churches, 11 Chapels, 81 Monasteries and 5 Cetias.

In 2022, the number of Al-Qur'an Education Ground for Kids in Temanggung Regency were 1,738 units accommodated 77,171 children. The number of Islamic Study Group were 3,334 groups with 11,892 teachers accommodated 171,715 pilgrims. While the number of Islamic Boarding Schools were 182 units accommodated 21,151 students (11.643 men and 9,508 women).

5. Kamtibmas

Perkara pidana yang diselesaikan di Pengadilan Negeri Kabupaten Temanggung pada tahun 2022 dirinci menurut jenis acara meliputi 72 perkara biasa, dan 47 perkara khusus. Sedangkan perkara pidana lalu lintas mencapai 17.389 kasus.

Banyaknya kamar di Rumah Tahanan Negara Kabupaten Temanggung sebanyak 14 Kamar, dengan kapasitas tempat sebanyak 94 narapidana (rata-rata per kamar ada 7 orang). Sedangkan pada tahun 2022, terdapat rata-rata 141 Narapidana sehingga satu kamar dihuni oleh sekitar 10 orang.

Data dari Polres Temanggung menunjukkan hampir setiap tahun selalu terjadi kecelakaan lalu lintas. Pada tahun 2022, jumlah kecelakaan ada 437 kasus, dengan jumlah korban kecelakaan lalu lintas sebanyak 67 orang meninggal dunia, luka berat 6 orang dan 507 orang luka ringan. Kerugian materi sejumlah Rp. 1.063.900.500,-. Jumlah ini mengalami kenaikan dibanding tahun sebelumnya.

Security of Public Order

Number of cases that have been resolved by The State Court of Temanggung Regency in 2022 were 72 common cases and 47 special cases. And 17,389 cases of traffic violation were resolved as well.

Currently, The State Prison of Temanggung Regency has 14 rooms with capacity 94 prisoners. While in 2022, there were 141 prisoners so that there were 10 prisoners for a room in average in actual.

Based on Data from The National Police of the Republic of Indonesia, Central Java Region, Temanggung Resort, showed that almost every year there were traffic accidents. In 2022, the number of accidents were 437 cases, with the number of traffic accident victims as many as 67 people were dead, 6 people were seriously injured and 507 people were minor injured. Material loss was Rp. 1,063,900,500,-. This number was increased from last year.

6. Sosial

Jumlah masalah kesejahteraan sosial cenderung turun dibanding tahun sebelumnya. Anak penyandang masalah kesejahteraan sosial di Kabupaten Temanggung tersebar di 20 kecamatan, di antaranya yaitu 185 disabilitas tubuh, 65 disabilitas rungu wicara, 28 disabilitas netra, 28 disabilitas mental reterdasi, 22 disabilitas mental eks psikotik, dan 50 disabilitas ganda. Sedangkan untuk anak balita terlantar tercatat sebanyak 45 balita, jumlah anak terlantar 335 orang, anak yang menjadi korban tindak kekerasan atau diperlakukan salah 2 orang, dan anak jalanan 1 orang.

Social

Number of social welfare problems was decreased compared to the previous year. Children with social welfare problems in Temanggung Regency were spread into 20 districts, among of them are 185 children with physical disabilities, 65 children with deaf and speech disabilities, 28 blind children, 28 children with mental disabilities, 22 children with mental phsycotic disabilities, and 50 children children with double disabilities. Whereas, there were 45 under-five kids who were displaced toddler, and 35 children were displaced as well. Number of kids became violance victim as many as 2 children. And there were one kid who lived in the street.

7. Sampah

Pengelolaan sampah di suatu daerah sangatlah penting, jika tidak ditangani dengan baik dapat menimbulkan penyakit dan mengganggu keindahan kota.

Berdasarkan data dari Dinas Perumahan Rakyat, Kawasan Permukiman dan Lingkungan Hidup Kabupaten Temanggung, pada 2022 ada 13 jenis alat/sarana pengumpulan dan pengelolaan sampah. Jenis sarana pengumpulan/pengelolaan sampah tersebut antara lain 9 dump truk sampah, 32 kontainer, 9 gerobak sampah, 435 Tempat Penampungan Sementara (TPS), dan 4 transfer depo. Produksi sampah di tahun ini mencapai 1.600 ton per hari dan yang terangkut hanya 478 ton per hari atau 29,92 persen. Hal ini tentu harus menjadi perhatian instansi terkait untuk mengatasinya.

Garbage

Waste management in an area is very important, if it is not handled properly it can cause disease and disrupt the beauty of the city.

Based on data from Department of Public Housing, Settlement Area and Environment Affairs of Temanggung Regency, in 2022 there were 13 types of waste collection and management tools/facilities. Among of them are 9 dump trucks, 32 containers, 9 garbage carts, 435 temporary dumping stations, and 4 depot transfers. Waste production reached 1,600 tons per day but only 478 tons per day or 29.92 percents transported. This surely must be the concern of the relevant agencies to overcome it.

Tabel / Table : 4.1.1
Banyaknya Sekolah dan Murid SD
Menurut Kecamatan di Kabupaten Temanggung Tahun Pelajaran 2022/2023
Number of Elementary Schools and The Students
by District of Temanggung Regency in Academic Period 2022/2023

Kecamatan/ District	Negeri/ State			Swasta/ Private		
	SD/ Elementary School	Murid/ Student		SD/ Elementary School	Murid/ Student	
		Laki-laki/ Male	Perempuan/ Female		Laki-laki/ Male	Perempuan/ Female
(1)	(2)	(3)	(4)	(5)	(6)	(7)
1. Parakan	22	1 586	1 433	3	307	277
2. Kledung	14	958	932	0	0	0
3. Bansari	14	815	706	0	0	0
4. B u l u	25	1 496	1 311	2	331	310
5. Temanggung	36	2 600	2 432	10	1 352	1 257
6. Tlogomulyo	13	886	785	0	0	0
7. Tembarak	13	710	695	2	173	113
8. Selopampang	12	669	622	0	0	0
9. Kranggan	26	1 665	1 553	3	194	174
10. Pringsurat	33	1 402	1 279	1	49	61
11. Kaloran	27	1 234	1 171	1	79	60
12. Kandangan	22	1 336	1 180	1	29	30
13. K e d u	26	1 651	1 488	0	0	0
14. Ngadirejo	28	2 229	1 926	3	496	435
15. J u m o	16	835	807	0	0	0
16. Gemawang	19	1 113	1 002	0	0	0
17. Candiroto	20	1 008	932	0	0	0
18. Bejen	15	686	580	0	0	0
19. Tretep	11	716	668	0	0	0
20. Wonoboyo	16	924	865	0	0	0
Jumlah 2022/2023	408	24 519	22 367	26	3 010	2 717
2021/2022	408	26 184	23 664	26	3 052	2 803
2020/2021	409	26 844	24 455	25	3 106	2 755
2019/2020	409	26 972	25 053	25	2 456	2 286
2018/2019	409	27 773	25 260	25	2 865	2 564

Sumber Data : Dinas Pendidikan, Kepemudaan, dan Olahraga Kabupaten Temanggung

Source : Department of Education, Youth, and Sport Affairs of Temanggung Regency

Tabel/ Table : 4.1.2
Banyaknya Guru Sekolah Dasar*)
Menurut Kecamatan di Kabupaten Temanggung Tahun Pelajaran 2022/2023
Number of Teachers at Elementary School
by District of Temanggung Regency in Academic Period 2022/2023

Kecamatan/ District	SD Negeri/ State Elementary School					
	PNS/ Civil Servant		PPPK		Honoror/ Temporary	
	Laki-laki/ Male	Perempuan/ Female	Laki-laki/ Male	Perempuan/ Female	Laki-laki/ Male	Perempuan/ Female
(1)	(2)	(3)	(4)	(5)	(6)	(7)
1. Parakan	9	63	16	46	11	19
2. Kledung	15	35	11	33	3	14
3. Bansari	16	32	11	34	3	6
4. B u l u	21	48	19	60	5	20
5. Temanggung	20	78	37	119	10	34
6. Tlogomulyo	7	33	11	36	3	9
7. Tembarak	5	31	8	32	5	8
8. Selopampang	10	28	7	26	3	7
9. Kranggan	21	54	23	73	6	22
10. Pringsurat	27	75	24	80	6	27
11. Kaloran	34	48	27	69	8	24
12. Kandangan	22	42	19	55	9	17
13. K e d u	21	50	23	74	9	26
14. Ngadirejo	32	73	26	79	11	22
15. J u m o	16	44	13	48	2	10
16. Gemawang	36	41	21	35	12	12
17. Candiroto	12	45	23	47	4	14
18. Bejen	24	32	10	33	2	4
19. Tretep	27	26	4	17	1	2
20. Wonoboyo	35	36	10	28	5	16
<hr/>						
Jumlah 2022/2023	410	914	343	1 024	118	313
2021/2022	646	1 257	0	0	433	1 274
2020/2021	759	1 340	0	0	457	1 187
2019/2020	770	1 305	0	0	511	1 339
2018/2019	821	1 416	0	0	446	1 198

Sumber Data : Dinas Pendidikan, Kepemudaan, dan Olahraga Kabupaten Temanggung

Source : Department of Education, Youth, and Sport Affairs of Temanggung Regency

Keterangan : *) Guru Termasuk Kepala SD

Note : Includes Head Master

Tabel/ Table : 4.1.2

Lanjutan/ Continued

Kecamatan/ District	SD Swasta/ Private Elementary School				
	PNS/ Civil Servant		Honorer/ Temporary		
	Laki-laki/ Male	Perempuan/ Female	Laki-laki/ Male	Perempuan/ Female	
(1)	(8)	(9)	(10)	(11)	
1. Parakan		0	2	5	23
2. Kledung		0	0	0	0
3. Bansari		0	0	0	0
4. B u l u		0	0	10	24
5. Temanggung		0	0	27	78
6. Tlogomulyo		0	0	0	0
7. Tembarak		0	0	5	10
8. Selopampang		0	0	0	0
9. Kranggan		0	0	4	12
10. Pringsurat		0	0	2	2
11. Kaloran		0	0	0	6
12. Kandangan		0	0	1	1
13. K e d u		0	0	0	0
14. Ngadirejo		0	0	5	16
15. J u m o		0	0	0	0
16. Gemawang		0	0	0	0
17. Candiroto		0	0	0	0
18. Bejen		0	0	0	0
19. Tretep		0	0	0	0
20. Wonoboyo		0	0	0	0
Jumlah 2022/2023		0	2	59	172
2021/2022		0	2	103	283
2020/2021		0	2	140	284
2019/2020		13	6	70	167
2018/2019		10	5	65	158

Sumber Data : Dinas Pendidikan, Kepemudaan, dan Olahraga Kabupaten Temanggung

Source : Department of Education, Youth, and Sports Affairs of Temanggung Regency

Keterangan : *) Guru Termasuk Kepala SD

Note : Includes Head Master

Tabel/ Table : 4.1.2

Lanjutan/ Continued

Kecamatan / District	Jumlah / Total					
	PNS/ Civil Servant		PPPK		Honorer/ Temporary	
	Laki-laki/ Male	Perempuan/ Female	Laki-laki/ Male	Perempuan/ Female	Laki-laki/ Male	Perempuan/ Female
(1)	(12)	(13)	(14)	(15)	(16)	(17)
1. Parakan	9	65	16	46	16	42
2. Kledung	15	35	11	33	3	14
3. Bansari	16	32	11	34	3	6
4. B u l u	21	48	19	60	15	44
5. Temanggung	20	78	37	119	37	112
6. Tlogomulyo	7	33	11	36	3	9
7. Tembarak	5	31	8	32	10	18
8. Selopampang	10	28	7	26	3	7
9. Kranggan	21	54	23	73	10	34
10. Pringsurat	27	75	24	80	8	29
11. Kaloran	34	48	27	69	8	30
12. Kandangan	22	42	19	55	10	18
13. K e d u	21	50	23	74	9	26
14. Ngadirejo	32	73	26	79	16	38
15. J u m o	16	44	13	48	2	10
16. Gemawang	36	41	21	35	12	12
17. Candirot	12	45	23	47	4	14
18. Bejen	24	32	10	33	2	4
19. Tretep	27	26	4	17	1	2
20. Wonobojo	35	36	10	28	5	16
Jumlah 2022/2023	410	916	343	1 024	177	485
2021/2022	646	1 259			536	1 557
2020/2021	759	1 342			597	1 471
2019/2020	783	1 311			581	1 506
2018/2019	832	1 421			511	1 356

Sumber Data : Dinas Pendidikan, Pemuda, dan Olahraga Kabupaten Temanggung

Source : The Education, Youth and Sports Office of Temanggung Regency

Keterangan : *) Guru Termasuk Kepala SD

Note : Includes Head Master

Tabel / Table : 4.1.3

Banyaknya Peserta Ujian dan Persentase Kelulusan Murid SD
Menurut Kecamatan di Kabupaten Temanggung Tahun Pelajaran 2022/2023
Number of Exam Participants and Percentage of Passing at Elementary School
by District of Temanggung Regency in Academic Period 2022/2023

Kecamatan / District	Peserta/ Participants		Lulus/ Graduate		Persentase/ Percentage	
	Laki-laki/ Male	Perempuan/ Female	Laki-laki/ Male	Perempuan/ Female	Laki-laki/ Male	Perempuan/ Female
(1)	(2)	(3)	(4)	(5)	(6)	(7)
1. Parakan	335	329	335	329	100	100
2. Kledung	190	180	190	180	100	100
3. Bansari	145	177	145	177	100	100
4. B u l u	342	291	342	291	100	100
5. Temanggung	741	622	741	622	100	100
6. Tlogomulyo	182	158	182	158	100	100
7. Tembarak	175	152	175	152	100	100
8. Selopampang	125	125	125	125	100	100
9. Kranggan	368	320	368	320	100	100
10. Pringsurat	284	275	284	275	100	100
11. Kaloran	240	217	240	217	100	100
12. Kandangan	263	261	263	261	100	100
13. K e d u	300	285	300	285	100	100
14. Ngadirejo	461	460	461	460	100	100
15. J u m o	169	144	169	144	100	100
16. Gemawang	218	223	218	223	100	100
17. Candirotto	213	173	213	173	100	100
18. Bejen	151	137	151	137	100	100
19. Tretep	145	96	145	96	100	100
20. Wonoboyo	192	157	192	157	100	100
Jumlah/ Total 2021/2022	5 239	4 782	5 239	4 782	100	100
2020/2021	4 976	4 827	4 976	4 827	100	100
2019/2020	4 785	4 614	4 785	4 614	100	100
2018/2019	4 589	4 373	4 589	4 373	100	100
2017/2018	4 594	4 461	4 594	4 461	100	100

Sumber Data : Dinas Pendidikan, Kepemudaan, dan Olahraga Kabupaten Temanggung

Source : Department of Education, Youth, and Sports Affairs of Temanggung Regency

Tabel/ Table : 4.1.4

Banyaknya Sekolah, Murid dan Guru SMP

Menurut Kecamatan di Kabupaten Temanggung Tahun Pelajaran 2022/2023

Number of Junior High Schools, The Students and The Teachers

by District of Temanggung Regency in Academic Period 2022/2023

Kecamatan/ District	Sekolah/ School		Murid/ Student			
	Negeri/ State	Swasta/ Private	Negeri/ State		Swasta/ Private	
			Laki-laki/ Male	Perempuan/ Female	Laki-laki/ Male	Perempuan/ Female
(1)	(2)	(3)	(4)	(5)	(6)	(7)
1. Parakan	1	5	333	332	589	450
2. Kledung	2	0	415	334	0	0
3. Bansari	1	0	376	274	0	0
4. B u l u	3	1	506	525	119	106
5. Temanggung	6	7	1.788	1.825	353	282
6. Tlogomulyo	2	1	497	441	70	43
7. Tembarak	1	2	310	246	537	492
8. Selopampang	2	1	270	247	409	356
9. Kranggan	2	4	505	430	244	179
10. Pringsurat	2	3	757	620	125	144
11. Kaloran	3	5	473	470	149	94
12. Kandangan	3	2	717	568	197	167
13. K e d u	3	5	769	692	486	514
14. Ngadirejo	2	2	683	672	650	657
15. J u m o	1	0	346	309	0	0
16. Gemawang	1	0	364	298	0	0
17. Candioto	2	1	437	374	19	3
18. Bejen	2	0	299	275	0	0
19. Tretep	1	0	170	145	0	0
20. Wonobojo	2	0	237	195	0	0
Jumlah/ Total 2022/2023	42	39	10 252	9 272	3 947	3 487
2021/2022	42	37	10 341	9 616	3 518	2 998
2020/2021	42	36	9 680	9 414	3 472	2 899
2019/2020	42	32	9 550	9 899	2 983	2 437
2018/2019	42	32	9 345	9 769	3 138	2 633

Sumber Data : Dinas Pendidikan, Kepemudaan, dan Olahraga Kabupaten Temanggung

Source : Department of Education, Youth, and Sport Affairs of Temanggung Regency

Keterangan : *) Termasuk Kepala Sekolah

Note : *) Includes Head Master

Tabel/ Table : 4.1.4

Lanjutan/ Continued

SMP Negeri/ State Junior High School						
Kecamatan/ District	PNS/ Civil Servant		PPPK/ Government Employee on Contract		Honoror/ Temporary	
	Laki-laki/ Male	Perempuan/ Female	Laki-laki/ Male	Perempuan/ Female	Laki-laki/ Male	Perempuan/ Female
(1)	(8)	(9)	(10)	(11)	(12)	(13)
1. Parakan	10	16	4	1	0	4
2. Kledung	13	16	2	3	1	2
3. Bansari	5	18	2	6	1	1
4. B u l u	14	28	5	10	1	4
5. Temanggung	49	96	18	20	6	6
6. Tlogomulyo	13	17	4	7	1	3
7. Tembarak	9	12	2	2	0	1
8. Selopampang	8	16	4	1	0	2
9. Kranggan	8	22	4	6	1	9
10. Pringsurat	20	16	7	15	3	4
11. Kaloran	24	22	4	8	2	2
12. Kandangan	17	31	5	10	3	1
13. K e d u	13	43	4	12	1	6
14. Ngadirejo	14	32	8	14	2	0
15. J u m o	12	9	1	6	1	0
16. Gemawang	8	8	3	9	1	2
17. Candiroto	7	18	2	8	3	2
18. Bejen	18	9	5	2	1	1
19. Tretep	6	6	2	0	1	1
20. Wonobojo	10	9	2	3	1	2
Jumlah/ Total 2022/2023	278	444	88	143	30	53

Sumber Data : Dinas Pendidikan, Pemuda, dan Olahraga Kabupaten Temanggung

Source : Department of Education, Youth, and Sport Affairs of Temanggung Regency

Keterangan : *) Termasuk Kepala Sekolah

Note : Include Head Master

Tabel/ Table : 4.1.4

Lanjutan/ Continued

SMP Swasta/ Private Junior High School						
Kecamatan/ District	PNS/ Civil Servant		PPPK/ Government Employee on Contract		Honoror/ Temporary	
	Laki-laki/ Male	Perempuan/ Female	Laki-laki/ Male	Perempuan/ Female	Laki-laki/ Male	Perempuan/ Female
(1)	(14)	(15)	(16)	(17)	(18)	(19)
1. Parakan	0	1	0	0	26	32
2. Kledung	0	0	0	0	0	0
3. Bansari	0	0	0	0	0	0
4. B u l u	0	0	0	0	5	7
5. Temanggung	0	0	0	0	13	36
6. Tlogomulyo	0	2	0	0	3	1
7. Tembarak	0	0	0	0	16	25
8. Selopampang	0	0	0	0	5	21
9. Kranggan	0	1	0	0	10	13
10. Pringsurat	0	0	0	0	6	9
11. Kaloran	0	1	0	0	8	14
12. Kandangan	0	1	0	0	7	13
13. K e d u	0	0	0	0	24	26
14. Ngadirejo	0	1	0	0	23	26
15. J u m o	0	0	0	0	0	0
16. Gemawang	0	0	0	0	0	0
17. Candiroto	0	0	0	0	1	3
18. Bejen	0	0	0	0	0	0
19. Tretjep	0	0	0	0	0	0
20. Wonobojo	0	0	0	0	0	0
Jumlah/ Total 2022/2023	0	7	0	0	147	226

Sumber Data : Dinas Pendidikan, Pemuda, dan Olahraga Kabupaten Temanggung

Source : Department of Education, Youth, and Sport Affairs of Temanggung Regency

Keterangan : *) Termasuk Kepala Sekolah

Note : Include Head Master

Tabel/ Tabel : 4.1.5

**Banyaknya Peserta Ujian dan Presentase Kelulusan Murid SMP
Menurut Kecamatan di Kabupaten Temanggung Tahun Pelajaran 2022/2023**
*Number of Exam Participants and Percentage of Passing at Junir High School
by District of Temanggung Regency in Academic Period 2022/2023*

Kecamatan/ District	Peserta/ Participants		Lulus/ Graduate		Persentase/ Percentage		
	Laki-laki/ Male	Perempuan/ Female	Laki-laki/ Male	Perempuan/ Female	Laki-laki/ Male	Perempuan/ Female	
(1)	(2)	(3)	(4)	(5)	(6)	(7)	
1. Parakan	275	223	275	223	100	100	
2. Kledung	127	115	127	115	100	100	
3. Bansari	103	100	103	100	100	100	
4. B u l u	233	189	233	189	100	100	
5. Temanggung	680	688	680	688	100	100	
6. Tlogomulyo	167	178	167	178	100	100	
7. Tembarak	238	209	238	209	100	100	
8. Selopampang	174	173	174	173	100	100	
9. Kranggan	222	199	222	199	100	100	
10. Pringsurat	306	228	306	228	100	100	
11. Kaloran	230	171	230	171	100	100	
12. Kandangan	289	276	289	276	100	100	
13. K e d u	323	317	323	317	100	100	
14. Ngadirejo	446	421	446	421	100	100	
15. J u m o	90	118	90	118	100	100	
16. Gemawang	117	101	117	101	100	100	
17. Candiroto	127	140	127	140	100	100	
18. Bejen	117	96	117	96	100	100	
19. Tretep	51	33	51	33	100	100	
20. Wonobojo	72	83	72	83	100	100	
Jumlah/ Total	2021/2022	4 387	4 058	4 387	4 058	100	100
	2021/2022	3 777	3 909	3 777	3 909	100	100
	2020/2021	3 856	3 910	3 856	3 910	100	100
	2019/2021	4 061	3 998	4 060	3 998	100	100
	2018/2019	3 896	3 888	3 896	3 888	100	100

Sumber Data : Dinas Pendidikan, Kepemudaan, dan Olahraga Kabupaten Temanggung

Source : Department of Education, Youth, and Sports Affairs of Temanggung Regency

Tabel / Table : 4.1.6

**Banyaknya Sekolah, Guru, Murid Taman Kanak-Kanak
Menurut Kecamatan di Kabupaten Temanggung Tahun Pelajaran 2022/2023**

*Number of Kindergartens, The Students and Teachers
by District of Temanggung Regency in Academic Period 2022/2023*

Kecamatan/ District	Sekolah/ School *)	Guru/ Teacher *)		Murid/ Student	
		Laki-laki/ Male	Perempuan/ Female	Laki-laki/ Male	Perempuan/ Female
(1)	(2)	(3)	(4)	(5)	(6)
1. Parakan	16	1	46	409	333
2. Kledung	13	0	25	291	261
3. Bansari	13	0	18	270	233
4. B u l u	18	1	32	352	318
5. Temanggung	31	4	109	816	805
6. Tlogomulyo	10	0	20	170	162
7. Tembarak	7	0	11	124	125
8. Selopampang	9	0	12	141	124
9. Kranggan	19	1	35	352	365
10. Pringsurat	27	0	23	332	320
11. Kaloran	23	3	39	437	376
12. Kandangan	18	0	31	308	327
13. K e d u	21	0	28	348	314
14. Ngadirejo	23	0	54	604	585
15. J u m o	13	0	32	259	207
16. Gemawang	14	0	29	241	221
17. Candiroto	17	0	25	199	191
18. Bejen	12	0	13	136	109
19. Tretep	7	0	9	132	135
20. Wonobojo	20	0	25	236	248
Jumlah/ Total 2022/2023	331	10	616	6 157	5 759
2021/2022	331	14	720	6 174	5 758
2020/2021	326	18	1 047	6 447	6 056
2019/2020	324	29	1 014	6 654	6 210
2018/2019	324	27	976	6 654	6 183

Sumber Data : Dinas Pendidikan, Kepemudaan, dan Olahraga Kabupaten Temanggung

Source : Department of Education, Youth, and Sport Affairs of Temanggung Regency

Keterangan / Note :

Tabel / Table : 4.1.7

**Banyaknya Murid SD yang Mengulang dan Putus Sekolah
Menurut Kecamatan di Kabupaten Temanggung Tahun Pelajaran 2022/2023**

*Number of Remedial and Drop Out Student at Elementary School
by District of Temanggung Regency in Academic Period 2022/2023*

Kecamatan/ District	Jumlah Murid/ Number of Students		Murid Mengulang/ Remedial Students		Murid Putus Sekolah/ Drop Out Students	
	Laki-laki/ Male	Perempuan/ Female	Laki-laki/ Male	Perempuan/ Female	Laki-laki/ Male	Perempuan/ Female
	(1)	(2)	(3)	(4)	(5)	(6)
1. Parakan	1.893	1.710	68	30	2	0
2. Kledung	958	932	45	23	2	0
3. Bansari	815	706	30	18	2	2
4. B u l u	1.827	1.621	56	15	3	0
5. Temanggung	3.952	3.689	85	35	0	0
6. Tlogomulyo	886	785	42	24	0	0
7. Tembarak	883	808	32	17	0	0
8. Selopampang	669	622	37	23	2	0
9. Kranggan	1.859	1.727	70	38	3	2
10. Pringsurat	1.451	1.340	56	20	0	2
11. Kaloran	1.313	1.231	19	18	1	0
12. Kandangan	1.365	1.210	30	10	0	1
13. K e d u	1.651	1.488	72	26	2	0
14. Ngadirejo	2.725	2.361	98	61	1	3
15. J u m o	835	807	28	7	0	0
16. Gemawang	1.113	1.002	37	12	1	1
17. Candiroto	1.008	932	47	18	2	1
18. Bejen	686	580	35	17	0	0
19. Tretep	716	668	25	5	0	0
20. Wonoboyo	924	865	11	10	0	0
Jumlah/ Total						
2022/2023	27 529	25 084	923	427	21	12
2021/2022	29 236	26 467	969	449	19	7
2020/2021	30 639	27 210	951	347	11	6
2019/2020	29 428	27 339	1 052	374	14	7
2018/2019	30 639	27 825	1 796	640	22	7

Sumber Data : Dinas Pendidikan, Kepemudaan, dan Olahraga Kabupaten Temanggung

Source : Department of Education, Youth, and Sport Affairs of Temanggung Regency

Tabel / Table : 4.1.8

**Banyaknya Murid SMP yang Mengulang dan Putus Sekolah
Menurut Kecamatan di Kabupaten Temanggung Tahun Pelajaran 2022/2023**
*Number of Remedial and Drop Out Student at Junior High School
by District of Temanggung Regency in Academic Period 2022/2023*

Kecamatan/ District	Jumlah Murid/ Number of Students		Murid Mengulang/ Remedial Students		Murid Putus Sekolah/ Drop Out Students	
	Laki-laki/ Male	Perempuan/ Female	Laki-laki/ Male	Perempuan/ Female	Laki-laki/ Male	Perempuan/ Female
(1)	(2)	(3)	(4)	(5)	(6)	(7)
1. Parakan	922	782	1	2	1	0
2. Kledung	415	334	2	0	11	3
3. Bansari	376	274	2	2	1	0
4. B u l u	625	631	0	0	2	2
5. Temanggung	2 141	2 107	10	7	5	3
6. Tlogomulyo	567	484	0	0	0	0
7. Tembarak	847	738	4	2	6	2
8. Selopampang	679	603	6	4	8	0
9. Kranggan	749	609	4	0	4	4
10. Pringsurat	882	764	4	1	1	0
11. Kaloran	622	564	5	1	0	2
12. Kandangan	914	735	1	2	0	3
13. K e d u	1 255	1 206	4	3	8	3
14. Ngadirejo	1 333	1 329	5	3	2	0
15. J u m o	346	309	4	3	0	0
16. Gemawang	364	298	0	0	2	0
17. Candiroto	456	377	2	1	8	4
18. Bejen	299	275	7	3	1	3
19. Tretep	170	145	1	0	2	3
20. Wonobojo	237	195	0	0	0	0
Jumlah/ Total 2022/2023	14 199	12 759	62	34	62	32
2021/2022	13 859	12 615	58	22	50	21
2020/2021	13 152	12 313	24	38	24	46
2019/2020	12 533	12 336	47	39	64	31
2018/2019	12 444	12 176	44	2	58	19

Sumber Data : Dinas Pendidikan, Kepemudaan, dan Olahraga Kabupaten Temanggung
Source : Department of Education, Youth, and Sport Affairs of Temanggung Regency

Tabel/ Table : 4.1.9
Banyaknya PAUD, Murid dan Guru
Menurut Kecamatan di Kabupaten Temanggung Tahun Pelajaran 2022/2023
Number of Preschools, The Students and Teachers
by District of Temanggung Regency in Academic Period 2022/2023

Kecamatan/ <i>District</i>	PAUD/ <i>Preschool</i>	Murid/ <i>Student</i>		Guru/ <i>Teacher *</i>	
		Laki-laki/ <i>Male</i>	Perempuan/ <i>Female</i>	Laki-laki/ <i>Male</i>	Perempuan/ <i>Female</i>
(1)	(2)	(3)	(4)	(5)	(6)
1. Parakan	41	880	770	1	84
2. Kledung	23	340	320	0	37
3. Bansari	23	311	253	0	29
4. B u l u	32	636	587	2	53
5. Temanggung	76	1.277	1.179	6	210
6. Tlogomulyo	22	236	207	0	44
7. Tembarak	15	553	435	0	37
8. Selopampang	17	203	186	0	23
9. Kranggan	32	583	561	2	54
10. Pringsurat	42	596	649	1	53
11. Kaloran	30	519	452	3	47
12. Kandangan	37	722	699	0	72
13. K e d u	35	662	598	0	53
14. Ngadirejo	45	776	698	0	95
15. J u m o	27	421	348	0	79
16. Gemawang	25	376	333	0	37
17. Candiroto	32	389	389	0	43
18. Bejen	24	224	183	0	32
19. Tretep	15	288	255	0	18
20. Wonoboyo	37	290	280	0	49
Jumlah/ Total					
2022/2023	630	10 282	9 382	15	1 149
2021/2022	304	3 770	3 613	22	511
2020/2021	280	3 820	3 648	18	782
2019/2020	280	3 823	3 659	10	761
2018/2019	280	3 578	3 299	10	768

Sumber Data : Dinas Pendidikan, Kepemudaan, dan Olahraga Kabupaten Temanggung

Source : Department of Education, Youth, and Sport Affairs of Temanggung Regency

Keterangan : *Termasuk Kepala Sekolah

Note : * Including Head Master

Tabel/ Table : 4.1.10

**Nilai Angka Partisipasi Kasar (APK) dan Angka Partisipasi Murni (APM) PAUD, SD, dan SMP
Menurut Kecamatan di Kabupaten Temanggung Tahun Pelajaran 2022/2023**

*Gross and Net Enrollment Ratio of Preschool, Elementary, and Junior High School
by District of Temanggung Regency in Academic Period 2022/2023*

Kecamatan / District	PAUD/ Preschool		SD/MI / Elementary School		SMP/MTs / Junior High School	
	APK 0-6 th	APK 4-6 th	APK	APM	APK	APM
(1)	(2)	(3)	(4)	(5)	(6)	(7)
1. Parakan	47,89	87,82	110,53	104,03	123,42	99,10
2. Kledung	33,54	65,24	85,88	80,25	59,16	50,08
3. Bansari	35,74	67,51	95,36	89,15	63,23	54,77
4. B u l u	39,09	73,27	96,88	91,09	62,05	53,19
5. Temanggung	50,33	94,94	133,88	128,53	106,15	92,52
6. Tlogomulyo	33,78	60,37	89,44	82,39	91,71	78,62
7. Tembarak	44,31	86,03	118,10	107,88	138,84	117,90
8. Selopampang	30,14	56,36	81,68	74,20	174,52	147,04
9. Kranggan	33,46	64,95	102,01	96,10	97,48	77,19
10. Pringsurat	36,45	68,25	93,74	88,21	107,91	91,96
11. Kaloran	30,93	63,59	101,64	95,52	74,09	59,68
12. Kandangan	44,95	78,88	89,87	84,01	87,80	73,37
13. K e d u	32,50	62,42	91,04	85,39	127,25	106,99
14. Ngadirejo	40,98	82,65	98,98	92,55	120,81	101,86
15. J u m o	46,10	84,74	91,91	85,62	79,84	64,65
16. Gemawang	36,15	70,09	107,41	99,24	57,32	46,62
17. Candiroto	40,80	76,68	87,18	81,44	73,96	60,65
18. Bejen	36,38	70,31	82,24	75,37	66,24	54,18
19. Tretjep	39,31	76,04	100,05	92,32	59,27	49,95
20. Wonobojo	40,48	79,31	91,83	85,48	48,42	39,07
Jumlah/ Total 2022/2023	39,59	75,18	100,45	94,12	95,35	79,77
2021/2022	39,84	70,95	98,07	91,24	98,56	77,18
2020/2021	38,27	74,16	97,62	106,86	98,17	85,25
2019/2020	37,53	73,99	106,89	96,97	97,26	84,52
2018/2019	32,91	73,71	110,39	96,88	98,17	87,15

Sumber Data : Dinas Pendidikan, Kepemudaan, dan Olahraga Kabupaten Temanggung

Source : Department of Education, Youth, and Sport Affairs of Temanggung Regency

Tabel / Table : 4.1.11
Banyaknya Perpustakaan Sekolah
Menurut Kecamatan di Kabupaten Temanggung, 2022/2023
Number of School Libraries by District of Temanggung Regency, 2022/2023

Kecamatan / District	Jenis Perpustakaan / Library Type	
	SD/MI / Elementary School	SMP/MTs / Junior High School
(1)	(2)	(3)
1. Parakan	21	4
2. Kledung	12	2
3. Bansari	10	1
4. B u l u	17	3
5. Temanggung	36	12
6. Tlogomulyo	11	2
7. Tembarak	12	1
8. Selopampang	9	2
9. Kranggan	25	5
10. Pringsurat	27	5
11. Kaloran	22	5
12. Kandangan	18	4
13. K e d u	21	7
14. Ngadirejo	22	4
15. J u m o	13	1
16. Gemawang	17	1
17. Candirotto	17	3
18. Bejen	14	2
19. Tretep	9	1
20. Wonoboyo	14	2
Jumlah/ Total		
2022/2023	347	67
2021/2022	405	77
2020/2021	535	78
2019/2020	466	104
2018/2019	466	104

Sumber Data : Dinas Pendidikan, Kepemudaan, dan Olahraga Kabupaten Temanggung
Source : Department of Education, Youth, and Sport Affairs of Temanggung Regency

Tabel / Table : 4.2.1.

**Banyaknya Tenaga Kesehatan di Lingkungan Dinas Kesehatan
Menurut Kecamatan di Kabupaten Temanggung, 2022**

Number of Medical Personnels in Department of Health of Temanggung Regency, 2022

Kecamatan/ District		Dokter/ Doctor					
		Umum/ General		Spesialis/ Specialist		Gigi/ Dentist	
		Laki-laki/ Male	Perempuan/ Female	Laki-laki/ Male	Perempuan/ Female	Laki-laki/ Male	Perempuan/ Female
(1)	(2)	(3)	(4)	(5)	(6)	(7)	
1. Parakan	Parakan	1	1	0	0	0	2
	Traji	1	1	0	0	0	1
2. Kledung	Kledung	0	1	0	0	0	1
3. Bansari	Bansari	0	2	0	0	0	1
4. B u l u	Bulu	1	1	0	0	0	2
5. Temanggung	Temanggung	0	2	0	0	0	1
	Dharma Rini	2	0	0	0	0	1
6. Tlogomulyo	Tlogomulyo	0	1	0	0	0	1
7. Tembarak	Tembarak	0	1	0	0	1	0
8. Selopampang	Selopampang	1	1	0	0	0	2
9. Kranggan	Kraggan	2	0	0	0	0	2
	Pare	0	2	0	0	0	1
10. Pringsurat	Pringsurat	1	1	0	0	0	1
	Rejosari	0	1	0	0	0	2
11. Kaloran	Kaloran	0	1	0	0	0	2
	Tepusen	0	1	0	0	0	1
12. Kandangan	Kandangan	1	1	0	0	1	0
13. K e d u	Kedu	1	1	0	0	0	1
14. Ngadirejo	Ngadirejo	0	2	0	0	0	1
	Banjarsari	1	1	0	0	0	1
15. J u m o	J u m o	0	2	0	0	0	1
16. Gemawang	Gemawang	0	2	0	0	0	1
17. Candiroto	Candiroto	1	0	0	0	2	0
18. Bejen	Bejen	0	1	0	0	0	1
19. Tretjep	Tretjep	1	0	0	0	1	0
20. Wonobojo	Wonobojo	1	2	0	0	0	1
Jumlah/ Total	2022	15	29	0	0	5	28
	2021	18	30	0	0	6	26
	2020	14	25	0	0	4	27
	2019	14	25	0	0	4	27
	2018	10	20	0	0	4	21

Sumber Data : Dinas Kesehatan Kabupaten Temanggung

Source : Department of Health of Temanggung Regency

Tabel/ Table : 4.2.1.

Lanjutan/ Continued

Kecamatan / District		Perawat/ Nurse		Perawat Gigi/ Orthodontist		Bidan/ Midwife	Dukun Bayi/ Traditional Midwife
		Laki-laki/ Male	Perempuan/ Female	Laki-laki/ Male	Perempuan/ Female		
		(8)	(9)	(10)	(11)		
(1)					(12)	(13)	
1. Parakan	Parakan	2	5	0	1	18	0
	Traji	2	6	0	2	15	0
2. Kledung	Kledung	3	6	0	1	23	9
3. Bansari	Bansari	1	6	0	1	24	11
4. B u l u	Bulu	2	3	0	2	23	15
5. Temanggung	Temanggung	3	5	0	1	22	15
	Dharma Rini	3	6	0	1	22	0
6. Tlogomulyo	Tlogomulyo	1	5	0	1	22	12
7. Tembarak	Tembarak	1	5	0	1	18	15
8. Selopampang	Selopampang	6	12	0	1	19	13
	Kranggan	2	6	0	1	12	4
9. Kranggan	Pare	0	6	0	1	13	11
	Pringsurat	6	14	0	1	14	0
10. Pringsurat	Rejosari	1	6	0	1	23	10
	Kaloran	3	4	1	0	19	9
11. Kaloran	Tepusen	1	5	0	1	15	1
	Kandangan	2	7	1	0	28	10
12. Kandangan	Kandangan	2	7	1	0	28	10
13. K e d u	Kedu	2	4	0	1	23	14
14. Ngadirejo	Ngadirejo	6	17	1	0	22	7
	Banjarsari	3	6	0	1	17	0
15. J u m o	J u m o	2	7	0	1	22	0
16. Gemawang	Gemawang	12	7	0	1	18	0
17. Candiroto	Candiroto	3	6	0	1	27	22
18. Bejen	Bejen	5	11	0	1	20	12
19. Tretep	Tretep	3	4	1	0	20	15
20. Wonobojo	Wonobojo	9	14	0	1	23	0
Jumlah/ Total	2022	84	183	4	24	522	205
	2021	65	123	5	24	430	204
	2020	51	90	6	23	341	172
	2019	51	90	6	23	341	172
	2018	65	119	5	22	417	335

Sumber Data : Dinas Kesehatan Kabupaten Temanggung

Source : Department of Health of Temanggung Regency

Tabel/ Table : 4.2.1.

Lanjutan/ Continued

Kecamatan / District		Sanitarian/ Sanitarian		Apoteker/ Pharmacist		Teknis Kefarmasian	
		Laki-laki/ Male	Perempuan/ Female	Laki-laki/ Male	Perempuan/ Female	Laki-laki/ Male	Perempuan/ Female
(1)		(14)	(15)	(16)	(17)	(18)	(19)
1. Parakan	Parakan	0	1	1	0	1	0
	Traji	0	2	1	0	1	0
2. Kledung	Kledung	0	1	0	1	0	1
3. Bansari	Bansari	0	2	0	1	0	1
4. B u l u	Bulu	0	1	0	1	0	2
5. Temanggung	Temanggung	0	1	0	1	0	1
	Dharma Rini	0	1	0	1	0	2
6. Tlogomulyo	Tlogomulyo	0	1	0	1	0	1
7. Tembarak	Tembarak	0	1	0	1	0	2
8. Selopampang	Selopampang	0	1	0	1	0	1
9. Kranggan	Kranggan	0	1	0	1	0	1
	Pare	0	1	0	1	1	0
10. Pringsurat	Pringsurat	0	1	0	1	0	2
	Rejosari	1	0	0	1	0	2
11. Kaloran	Kaloran	0	1	0	1	0	1
	Tepusen	0	1	0	1	0	1
12. Kandangan	Kandangan	0	1	0	1	0	2
13. K e d u	Kedu	0	1	0	1	0	1
14. Ngadirejo	Ngadirejo	0	1	0	1	1	1
	Banjarsari	0	1	0	1	0	2
15. J u m o	J u m o	0	1	0	1	1	0
16. Gemawang	Gemawang	0	1	1	0	1	0
17. Candiroto	Candiroto	1	1	0	1	0	1
18. Bejen	Bejen	0	1	0	1	0	1
19. Tretep	Tretep	1	0	0	1	0	1
20. Wonobojo	Wonobojo	1	0	0	1	0	1
Jumlah/ Total 2022		4	25	3	23	6	28
2021		8	18	1	5	7	19
2020		7	20	1	6	6	22
2019		7	20	1	6	6	22
2018		8	22	1	5	7	19

Sumber Data : Dinas Kesehatan Kabupaten Temanggung

Source : Department of Health of Temanggung Regency

Tabel/ Table : 4.2.1.

Lanjutan/ Continued

Kecamatan / District		Nutrisionist/ Nutritionist		Analis Kesehatan/ Health Analyst		Tenaga Kesehatan Masyarakat		Ambulan/ Ambulance
		Laki-laki/ Male	Perempuan/ Female	Laki-laki/ Male	Perempuan/ Female	Laki-laki/ Male	Perempuan/ Female	
(1)		(20)	(21)	(22)	(23)	(24)	(25)	(26)
1. Parakan	Parakan	0	1	0	1	0	4	2
	Traji	0	1	0	1	0	2	0
2. Kledung	Kledung	0	1	0	1	1	2	1
3. Bansari	Bansari	0	1	0	1	1	2	1
4. B u l u	Bulu	1	1	0	1	0	2	2
5. Temanggung	Temanggung	0	1	0	1	1	1	1
	Dharma Rini	0	1	0	1	0	2	1
6. Tlogomulyo	Tlogomulyo	0	2	0	1	1	1	1
7. Tembarak	Tembarak	0	1	1	0	0	2	2
8. Selopampang	Selopampang	1	1	0	1	0	3	2
	Kranggan	0	1	0	1	0	2	1
9. Kranggan	Pare	0	1	0	1	1	1	1
	Pringsurat	0	1	0	1	0	3	3
10. Pringsurat	Rejosari	1	0	0	1	0	2	2
	Kaloran	0	1	0	1	0	2	2
11. Kaloran	Tepusen	0	1	0	1	0	2	1
	Kandangan	0	2	0	1	0	2	1
12. K e d u	Kedu	0	1	0	1	0	1	2
14. Ngadirejo	Ngadirejo	0	2	0	1	0	2	3
	Banjarsari	1	1	0	1	0	3	2
15. J u m o	J u m o	0	1	1	0	1	2	2
16. Gemawang	Gemawang	0	1	0	1	0	1	3
17. Candiroto	Candiroto	0	1	0	1	1	3	1
18. Bejen	Bejen	1	1	1	1	2	2	4
19. Tretep	Tretep	1	0	1	0	0	2	1
20. Wonobojo	Wonobojo	1	0	0	1	1	2	3
Jumlah/ Total	2022	7	26	4	23	10	53	45
	2021	6	20	3	25	1	26	34
	2020	7	20	7	25	0	5	28
	2019	7	20	7	25	0	5	28
	2018	6	18	5	25	0	5	28

Sumber Data : Dinas Kesehatan Kabupaten Temanggung

Source : Department of Health of Temanggung Regency

Tabel/ Table : 4.2.2.

Banyaknya Pengunjung yang Berobat ke Puskesmas

Menurut Kecamatan per Tri Wulan di Kabupaten Temanggung, 2022

Number of Visitors to the Public Health Center per Trimester by District of Temanggung Regency, 2022

Kecamatan/ District	Puskesmas/ Public Health Center	Tri Wulan I/ Trimester I	Tri Wulan II/ Trimester II	Tri Wulan III/ Trimester III	Tri Wulan IV/ Trimester IV	Jumlah/ Total
(1)	(2)	(3)	(4)	(5)	(6)	(7)
1. Parakan	Parakan	10 367	10 046	13 586	10 402	44 401
	Traji	5 003	4 395	5 127	5 623	20 148
2. Kledung	Kledung	3 560	4 963	4 905	5 279	18 707
3. Bansari	Bansari	5 043	5 038	5 853	6 110	22 044
4. B u l u	Bulu	6 651	7 555	7 972	10 128	32 306
5. Temanggung	Temanggung	8 599	11 470	10 444	10 765	41 278
	Dharma Rini	5 569	5 638	6 496	7 067	24 770
6. Tlogomulyo	Tlogomulyo	3 130	3 933	3 494	4 042	14 599
7. Tembarak	Tembarak	5 129	5 111	5 545	6 161	21 946
8. Selopampang	Selopampang	4 468	5 377	6 425	6 839	23 109
	Pare	4 775	7 741	5 311	5 780	23 607
10. Pringsurat	Pringsurat	6 604	7 865	7 408	6 582	28 459
	Rejosari	3 782	4 303	4 977	5 887	18 949
11. Kaloran	Kaloran	3 670	4 327	4 278	5 404	17 679
	Tepusen	4 339	4 604	4 815	6 264	20 022
12. Kandangan	Kandangan	6 214	11663	11 622	11 644	41 143
13. K e d u	Kedu	16 105	10 417	9 105	12 440	48 067
14. Ngadirejo	Ngadirejo	10 009	10 666	11 901	11 389	43 965
	Banjarsari	4 306	4 653	5 067	5 476	19 502
15. J u m o	J u m o	3 711	6 160	4 770	5 309	19 950
16. Gemawang	Gemawang	4 059	5 647	6 102	11 643	27 451
17. Candiroto	Candiroto	6 791	4 759	6 215	6 989	24 754
18. Bejen	Bejen	7 010	8 714	5 773	6 573	28 070
19. Tretep	Tretep	4 875	3 834	4 213	4 327	17 249
20. Wonoboyo	Wonoboyo	4 913	5 571	5 452	5 888	21 824
Jumlah/ Total	2022	152 469	170 257	171 513	190 834	685 073
	2021	103 945	123 122	103 117	146 061	476 245
	2020	175 710	90 536	120 668	110 898	497 812
	2019	186 727	148 308	166 542	169 531	671 108
	2018	156 740	144 024	143 723	153 354	597 841

Sumber Data : Dinas Kesehatan Kabupaten Temanggung

Source : Department of Health of Temanggung Regency

Tabel/ Table : 4.2.3.

Banyaknya Rumah Sakit, Klinik Bersalin, Puskesmas, Balai Pengobatan, Puskesmas Pembantu, Puskesmas Keliling dan PKD Menurut Kecamatan di Kabupaten Temanggung, 2022

Number of Hospitals, Maternity Clinic, Public Health Center, Clinic, Mobile Public Health Center, and Village's Health Center of Temanggung Regency, 2022

Kecamatan/ District	Rumah Sakit/ Hospital		Klinik Bersalin/ Maternity Clinic		Puskesmas/ Public Health Center
	Jumlah/ Total	Kapasitas/ Capacity	Jumlah/ Total	Kapasitas/ Capacity	
(1)	(2)	(3)	(4)	(5)	(6)
1. Parakan	1	160	0	0	2
2. Kledung	0	0	0	0	1
3. Bansari	0	0	0	0	1
4. B u l u	1	163	0	0	1
5. Temanggung	2	393	0	0	2
6. Tlogomulyo	0	0	0	0	1
7. Tembarak	0	0	0	0	1
8. Selopampang	0	0	0	0	1
9. Kranggan	0	0	0	0	2
10. Pringsurat	0	0	0	0	2
11. Kaloran	0	0	0	0	2
12. Kandangan	0	0	0	0	1
13. K e d u	0	0	0	0	1
14. Ngadirejo	0	0	0	0	2
15. J u m o	0	0	0	0	1
16. Gemawang	0	0	0	0	1
17. Candiroto	0	0	0	0	1
18. Bejen	0	0	0	0	1
19. Tretep	0	0	0	0	1
20. Wonoboyo	0	0	0	0	1
Jumlah/ Total 2022	4	716	0	0	26
2021	4	731	0	0	26
2020	4	722	0	0	26
2019	4	722	0	0	26
2018	4	734	0	0	26

Sumber Data : Dinas Kesehatan Kabupaten Temanggung

Source : Department of Health of Temanggung Regency

Tabel/ Table : 4.2.3

Lanjutan/ Continued

Kecamatan / District	Klinik Pratama / Primary Clinic	Puskesmas Pembantu / Secondary Public HealthCenter	Puskesmas Keliling/ Mobile Public Health Center	PKD/ Village's Health Center
(1)	(7)	(8)	(9)	(10)
1. Parakan	4	2	1	13
2. Kledung	0	3	1	13
3. Bansari	0	0	1	12
4. B u l u	0	2	1	15
5. Temanggung	10	2	2	12
6. Tlogomulyo	0	2	1	9
7. Tembarak	1	0	0	11
8. Selopampang	0	1	1	11
9. Kranggan	2	2	2	7
10. Pringsurat	1	4	2	9
11. Kaloran	0	4	1	9
12. Kandangan	1	2	1	13
13. K e d u	0	2	0	11
14. Ngadirejo	0	1	2	19
15. J u m o	0	2	0	10
16. Gemawang	0	2	2	7
17. Candirotto	0	2	1	10
18. Bejen	0	2	0	11
19. Tretep	0	2	1	10
20. Wonobojo	0	2	1	13
Jumlah 2022	19	39	21	225
2021	18	38	20	212
2020	13	38	18	212
2019	13	38	20	212
2018	13	38	20	212

Sumber Data : Dinas Kesehatan Kabupaten Temanggung

Source : Department of Health of Temanggung Regency

Tabel/ Table : 4.2.4

Banyaknya Pengunjung yang Berobat ke Puskesmas

Menurut Jenis Pembayaran dan Kecamatan di Kabupaten Temanggung, 2022

Number of Visitors to the Public Health Center by Type of Payment in Temanggung Regency, 2022

Kecamatan / District	Puskesmas / Public Health Center	BPJS / Insurance *)		Biaya Sendiri/ Umum / Self Payment
		Laki-laki/ Male	Perempuan/ Female	
(1)	(2)	(3)	(4)	(5)
1. Parakan	Parakan	10 413	15 480	9 875
	Traji	2 731	6 013	9 668
2. Kledung	Kledung	3 491	6 563	6 777
3. Bansari	Bansari	2 738	7 625	10 118
4. B u l u	Bulu	4 619	11 136	12 052
5. Temanggung	Temanggung	7 407	12 683	13 752
	Dharma Rini	3 677	7 097	11 219
6. Tlogomulyo	Tlogomulyo	2 627	5 131	5 589
7. Tembarak	Tembarak	3 512	8 292	6 655
8. Selopampang	Selopampang	3 352	6 582	9 722
9. Kranggan	Kranggan	2 288	4 861	9 595
	Pare	3 019	6 064	10 379
10. Pringsurat	Pringsurat	3 104	6 592	11 308
	Rejosari	2 605	5 540	8 401
11. Kaloran	Kaloran	2 007	6 397	7 926
	Tepusen	1 680	5 951	8 387
12. Kandangan	Kandangan	8 951	12 423	9 973
13. K e d u	Kedu	9 763	18 232	10 609
14. Ngadirejo	Ngadirejo	6 367	17 250	17 176
	Banjarsari	2 086	5 813	9 945
15. J u m o	J u m o	2 186	6 169	8 455
16. Gemawang	Gemawang	3 655	9 403	10 342
17. Candirototo	Candirototo	3 496	8 916	6 825
18. Bejen	Bejen	3 193	7 148	12 030
19. Tretet	Tretet	2 108	4 039	9 629
20. Wonobojo	Wonobojo	2 097	5 906	9 927
Jumlah	2022	103 172	217 306	256 334
	2021	68 675	152 116	148 393
	2020	89 045	160 244	217 596
	2019	81 338	180 166	195 233
	2018	64 793	113 878	131 658

Sumber Data : Dinas Kesehatan Kabupaten Temanggung

Source : Department of Health of Temanggung Regency

Tabel/ Table : 4.2.4
Lanjutan/ Continued

Kecamatan/ District	Puskesmas/ Public Health Center	Anak/ Child	SKTM/ Poor Letter	Jumlah/ Total
(1)	(2)	(6)	(7)	(8)
1. Parakan	Parakan	8 391	242	44 401
	Traji	1 556	180	20 148
2. Kledung	Kledung	1 857	19	18 707
3. Bansari	Bansari	1 371	192	22 044
4. B u l u	Bulu	4 347	152	32 306
5. Temanggung	Temanggung	7 243	193	41 278
	Dharma Rini	2 658	119	24 770
6. Tlogomulyo	Tlogomulyo	1 239	13	14 599
7. Tembarak	Tembarak	3 319	168	21 946
8. Selopampang	Selopampang	3 340	113	23 109
9. Kranggan	Kranggan	4 169	161	21 074
	Pare	4 000	145	23 607
10. Pringsurat	Pringsurat	7 283	172	28 459
	Rejosari	2 294	109	18 949
11. Kaloran	Kaloran	1 211	138	17 679
	Tepusen	3 825	179	20 022
12. Kandangan	Kandangan	9 552	244	41 143
13. K e d u	Kedu	9 170	293	48 067
14. Ngadirejo	Ngadirejo	2 977	195	43 965
	Banjarsari	1 554	104	19 502
15. J u m o	J u m o	3 087	53	19 950
16. Gemawang	Gemawang	3 861	190	27 451
17. Candirototo	Candirototo	5 465	52	24 754
18. Bejen	Bejen	5 678	21	28 070
19. Tretep	Tretep	1 465	8	17 249
20. Wonobojo	Wonobojo	3 776	118	21 824
Jumlah/ Total	2022	104 688	3 573	685 073
	2021	105 665	1 396	476 245
	2020	124 877	5 817	487 606
	2019	258 306	579	715 622
	2018	159 737	5 817	475 883

Sumber Data : Dinas Kesehatan Kabupaten Temanggung

Source : Department of Health of Temanggung Regency

Tabel/ Table : 4.2.5

Banyaknya Posyandu Menurut Kategori dan Prevalensi Status Gizi Balita**Dirinci per Kecamatan di Kabupaten Temanggung, 2022**

*Number of Integrated Health Service and Prevalence of Under-Five Nutritional Status
by District of Temanggung Regency, 2022*

Kecamatan/ District	Puskesmas/ Public Health Center	Posyandu/ Integrated Health Service	Kategori Posyandu/ Category			
			Pratama	Madya	Purnama	Mandiri
(1)	(2)	(3)	(4)	(5)	(6)	(7)
1. Parakan	Parakan	54	0	1	16	37
	Traji	34	0	0	30	4
2. Kledung	Kledung	36	0	0	36	0
3. Bansari	Bansari	43	0	0	10	33
4. B u l u	Bulu	86	0	0	9	77
5. Temanggung	Temanggung	90	0	0	42	48
	Dharma Rini	61	0	5	13	43
6. Tlogomulyo	Tlogomulyo	50	0	0	29	21
7. Tembarak	Tembarak	74	0	0	33	41
8. Selopampang	Selopampang	44	0	2	21	21
	Pare	31	0	0	13	18
10. Pringsurat	Pringsurat	54	0	7	14	33
	Rejosari	62	0	7	41	14
11. Kaloran	Kaloran	69	0	1	14	54
	Tepusen	40	0	4	9	27
12. Kandangan	Kandangan	113	0	0	57	56
13. K e d u	Kedu	107	0	12	64	31
14. Ngadirejo	Ngadirejo	53	0	0	19	34
	Banjarsari	42	0	0	17	25
15. J u m o	J u m o	61	0	0	7	54
16. Gemawang	Gemawang	57	0	8	29	20
17. Candiroto	Candiroto	81	0	0	74	7
18. Bejen	Bejen	52	0	0	25	27
19. Tretap	Tretap	33	0	7	17	9
20. Wonobojo	Wonobojo	58	0	0	18	40
Jumlah/ Total	2022	1 521	0	54	661	806
	2021	1 520	9	93	623	795
	2020	1 517	12	104	617	784
	2019	1 516	15	99	596	806
	2018	1 511	25	127	487	872

Sumber Data : Dinas Kesehatan Kabupaten Temanggung

Source : Department of Health of Temanggung Regency

Tabel/ Table : 4.2.5
Lanjutan/ Continued

Kecamatan/ District	Puskesmas/ Public Health Center	Prevalensi Status Gizi Balita/ Under-Five Nutritional Status (%)			
		Buruk/Sangat Kurang/ Mal Nutrition	Kurang/ Lack of Nutrition	Baik/Normal/ Good	Lebih/ Over Nutrition
(1)	(2)	(8)	(9)	(10)	(11)
1. Parakan	Parakan	0,70	12,44	81,84	5,02
	Traji	0,79	11,05	84,47	3,68
2. Kledung	Kledung	0,06	8,65	87,67	3,62
3. Bansari	Bansari	1,25	11,88	82,63	4,24
4. B u l u	Bulu	0,28	6,19	88,88	4,65
5. Temanggung	Temanggung	0,33	13,38	79,38	6,91
	Dharma Rini	0,12	13,75	79,15	6,97
6. Tlogomulyo	Tlogomulyo	1,12	12,14	83,15	3,59
7. Tembarak	Tembarak	0,30	11,55	83,80	4,35
8. Selopampang	Selopampang	0,08	4,30	92,01	3,61
9. Kranggan	Kraggan	0,12	5,01	91,13	3,74
	Pare	0,51	6,57	86,86	6,06
10. Pringsurat	Pringsurat	0,10	3,66	92,18	4,06
	Rejosari	0,11	5,47	89,83	4,60
11. Kaloran	Kaloran	0,08	4,68	92,06	3,17
	Tepusen	0,17	8,07	86,81	4,95
12. Kandangan	Kandangan	0,51	8,93	85,12	5,43
13. K e d u	Kedu	0,12	6,80	90,17	2,92
14. Ngadirejo	Ngadirejo	0,35	10,02	84,42	5,21
	Banjarsari	0,44	12,25	83,17	4,14
15. J u m o	J u m o	0,16	5,42	90,98	3,44
16. Gemawang	Gemawang	0,35	10,31	83,14	6,20
17. Candiroto	Candiroto	0,05	2,72	97,07	0,15
18. Bejen	Bejen	0,35	9,43	83,48	6,75
19. Tretep	Tretep	0,13	3,85	94,82	1,20
20. Wonobojo	Wonobojo	0,23	4,77	93,54	1,46
Jumlah/ Total	2022	0,31	8,01	87,50	4,18
	2021	0,18	3,10	92,93	3,79
	2020	0,19	3,15	81,15	15,53
	2019	0,60	5,80	92,30	1,40
	2018	1,50	14,60	82,10	1,70

Sumber Data : Dinas Kesehatan Kabupaten Temanggung
Source : Department of Health of Temanggung Regency

Tabel / Table : 4.3.1

Banyaknya Tenaga Kesehatan dan Non-Kesehatan

Dirinci Menurut Jenis Ketenagaan dan Status Pegawai di Kabupaten Temanggung, 2022

Number of Medical and Non Medical Personnel by Employment Type and Status in Temanggung, 2022

Jenis Ketenagaan/ Type of Employment	PNS/ Civil Servant		Tetap/ Permanent		Tidak Tetap/ Temporarily		Jumlah/ Total	
	L/ Male	P/ Female	L/ Male	P/ Female	L/ Male	P/ Female	L/ Male	P/ Female
	(1)	(2)	(3)	(4)	(5)	(6)	(7)	(8)
1. Dokter Spesialis	14	10	18	3	24	16	56	29
2. Dokter Sub Spesialis	0	0	0	0	0	0	0	0
3. Dokter Gigi Spesialis	0	1	0	1	1	0	1	2
4. Dokter Umum	6	10	5	9	7	10	18	29
5. Dokter Gigi	2	0	1	0	1	5	4	5
6. S-2 Kesehatan	0	4	2	1	0	0	2	5
7. S-2 Hukum Kesehatan	0	1	0	0	0	0	0	1
8. Magister Non Kesehatan	2	5	1	2	1	0	4	7
9. S-1 Keperawatan	16	15	0	0	1	0	17	15
10. S-1 SKM	0	1	1	0	0	0	1	1
11. S-1 Keperawatan Ners	21	64	16	20	1	5	38	89
12. S-1 Gizi	0	6	0	4	0	0	0	10
13. S-1 Terapi Wicara	0	0	0	1	0	0	0	1
14. S-1 Teknik Lingkungan	0	0	0	1	0	0	0	1
15. Sarjana Umum Non Medis	5	10	20	29	11	9	36	48
16. Apoteker	2	12	0	17	1	3	3	32
17. Psikologi Klinis	0	1	0	0	0	1	0	2
18. D-4 Keperawatan	4	4	0	0	0	0	4	4
19. D-4 Kebidanan	0	7	0	5	0	2	0	14
20. D-4 Fisioterapi	2	1	0	1	0	0	2	2
21. D-4 Gizi	0	1	0	1	0	0	0	2
22. D-4 ATRO	2	2	0	0	1	1	3	3
23. D-4 Teknologi Laboratorium Medis	0	0	0	0	0	0	0	0
24. D-4 Analisis Kesehatan	0	2	0	1	0	0	0	3
25. D-4 Umum Non Medis	1	3	0	0	0	0	1	3
26. D-3 Gigi	1	3	0	1	0	0	1	4
27. D-3 Farmasi	3	10	5	23	0	6	8	39
28. D-3 Okupasi Terapi	0	0	0	0	0	1	0	1
29. D-3 Terapi Wicara	0	1	0	0	0	2	0	3
30. D-3 Kesehatan Lingkungan	0	5	0	0	0	0	0	5
31. D-3 Gizi	0	0	0	1	0	0	0	1
Sub Jumlah (1 s.d 31)	81	179	69	121	49	61	199	361

Sumber Data : RSUD Djojonegoro, RS PKU Muhammadiyah,

RSK Ngesti Waluyo, dan RS Gunung Sawo Kabupaten Temanggung

Source : The Hospital of Temanggung Djojonegoro, Islamic Hospital Muhammadiyah,

Christiant Hospital Ngesti Waluyo, and Gunung Sawo Hospital of Temanggung Regency

Tabel/ Table : 4.3.1

Lanjutan/ Continued

Jenis Ketenagaan/ Type of Paramedic	PNS/ Civil Servant		Tetap/ Permanent		Tidak Tetap/ Temporarily		Jumlah/ Total	
	L/ Male	P/ Female	L/ Male	P/ Female	L/ Male	P/ Female	L/ Male	P/ Female
	(2)	(3)	(4)	(5)	(6)	(7)	(8)	(9)
Sub Jumlah (1 s.d 31)	81	179	69	121	49	61	199	361
32. D-3 Teknik Radiodiagnostik dan Radioterapi	0	0	6	5	1	1	7	6
33. D-3 Eletromedik	3	2	1	0	1	0	5	2
34. D-3 Transfusi Darah	1	1	0	0	1	0	2	1
35. D-3 Sanitasi	0	0	0	0	0	0	0	0
36. D-3 Umum Non Medis	0	7	1	8	2	8	3	23
37. Akademi Perawat (D1-D3)	29	84	119	266	8	54	156	404
38. Akademi Fisioterapi	1	1	3	3	0	2	4	6
39. Akademi Penata Rontgen	1	0	0	0	0	0	1	0
40. Akademi Anestesi	2	1	2	1	0	1	4	3
41. Akademi Teknologi Laboratorium Medis	0	0	2	14	0	2	2	16
42. Akademi Gizi (D1-D3)	0	0	1	2	0	0	1	2
43. Akademi Analis Kesehatan	1	10	2	10	2	1	5	21
44. Akademi Rekam Medis	0	11	9	9	1	5	10	25
45. Akademi Kebidanan	0	16	0	54	0	11	0	81
46. D-1 Transfusi Darah	0	0	0	0	0	0	0	0
47. D-1 Kebidanan	0	0	0	2	0	0	0	2
48. SPRG (Perawat gigi)45.	0	0	1	1	0	0	1	1
49. SPAG (Pembantu Ahli Gizi)	0	0	0	0	0	0	0	0
50. Sekolah Asisten Apoteker	0	0	1	4	0	0	1	4
51. SMA	14	19	37	39	52	34	103	92
52. STM	0	0	4	0	1	0	5	0
53. SMEA	0	0	3	8	0	0	3	8
54. SMA Uper	0	0	0	0	0	0	0	0
55. Paket C	0	0	0	1	0	0	0	1
56. SMKK	0	0	9	8	0	0	9	8
57. Paket B	2	0	3	3	0	0	5	3
58. SMK	0	0	35	56	54	7	89	63
59. SMAK	0	0	0	0	0	0	0	0
60. SMP	2	0	15	23	10	2	27	25
61. SD	2	1	24	14	1	0	27	15
62. Pekarya Kesehatan	0	0	0	1	0	0	0	1
Jumlah	139	332	347	653	183	189	669	1 174

Sumber Data : RSUD Djojonegoro, RS PKU Muhammadiyah,

RSK Ngesti Waluyo, dan RS Gunung Sawo Kabupaten Temanggung

Source : *The Hospital of Temanggung Djojonegoro, Islamic Hospital Muhammadiyah, Christian Hospital Ngesti Waluyo, and Gunung Sawo Hospital of Temanggung Regency*

Tabel/ Table : 4.3.2
Penyakit Terbanyak yang Diderita Pasien Rawat Inap
di Kabupaten Temanggung, 2022

The Most Diseases Suffered by In-Patients in Temanggung Regency, 2022

Nama Penyakit/ <i>Disease Name</i>	Kode Penyakit/ <i>Disease code</i>	Rawat Inap/ In-patient		Jumlah/ <i>Total</i>
		Laki-laki/ <i>Male</i>	Perempuan/ <i>Female</i>	
(1)		(2)	(3)	(4)
1. Hipertensi	I10-I13	875	1 407	2 282
2. Diare	A09.9	988	838	1 826
3. ISK	N39.0	965	832	1 797
4. DM	E11-E14	579	1 014	1 593
5. Stroke	I61-I64	738	468	1 206
6. Pneumonia	J18.0	654	537	1 191
7. IHD	I2.9	479	566	1 045
8. Gagal Ginjal	N17-N19	523	409	932
9. ISPA	J00-J06	472	422	894
10. DHF	A91	338	361	699
11. PPOK	J44	513	173	686
12. Dispepsia	K30	285	400	685
13. Brokhitis	J20, J40	326	316	642
14. Demam Dengue	A90	329	306	635
15. CKR	S062	360	264	624
16. CHF	I50	307	225	532
17. Appendicitis	K35-K37	244	284	528
18. Hepatitis A	B15.9	247	254	501
19. Hernia	K40	451	46	497
20. Febril Convulsion	R56	276	203	479
21. Vertigo	R42	187	288	475
22. TU Mamae	D24	0	411	411
23. Impaksi	K01.1	119	226	345
24. Febris Thypoid	A01.0	148	188	336
25. BPH	N40	321	1	322
26. Viral Infection	B34.9	165	120	285
27. Stone Gal	K80.2	109	152	261
28. Covid Virus	B34.2	103	44	147
Jumlah/ Total		11 101	10 755	21 856

Sumber Data : RSUD Djojonegoro, RS PKU Muhammadiyah,

RSK Ngesti Waluyo, dan RS Gunung Sawo Kabupaten Temanggung

Source : *The Hospital of Temanggung Djojonegoro, Islamic Hospital Muhammadiyah, Christian Hospital Ngesti Waluyo, and Gunung Sawo Hospital of Temanggung Regency*

Tabel/ Table : 4.3.3

**Penyakit Terbanyak yang Diderita Pasien Rawat Jalan
di Kabupaten Temanggung, 2022**

The Most Disease Suffered by Out-Patients in Temanggung Regency, 2022

Nama Penyakit/ <i>Disease</i>	Kode Penyakit/ <i>Disease code</i>	Rawat Jalan/ <i>Outpatient</i>		
		Laki-laki/ <i>Male</i>	Perempuan/ <i>Female</i>	Jumlah/ <i>Total</i>
(1)		(2)	(3)	(4)
1. KONTROL POST OP	Z09.8	13 774	19 694	33 468
2. GAGAL GINJAL	N17-N19	5 775	6 373	12 148
3. HIPERTENSI	I10-I13	4 572	7 152	11 724
4. DM	E11-E14	3 453	5 681	9 134
5. CA MAMMAE	C50.9	0	7 586	7 586
6. IHD	I25.9	3 757	3 071	6 828
7. LBP	M54.5	2 074	3 698	5 772
8. STROKE	I61-I67.9	2 382	2 496	4 878
9. PPOK	J44.0-J44.9	2 917	1 550	4 467
10. FEBRIS	R50.9	2 373	2 023	4 396
11. HEART FAILURE	I50.9	2 004	2 301	4 305
12. GONARTHROSIS	M17.9	1 177	2 584	3 761
13. ABDOMINAL PAIN	R10.4	1 642	2 023	3 665
14. MONONEUROPATHIES	G58.9	1 007	1 742	2 749
15. EPILEPSI	G40	1 266	1 306	2 572
16. CEPALGIA	R51	1 059	1 284	2 343
17. KATARAK	H26.9	1 071	1 120	2 191
18. DISPEPSI	K30	839	1 167	2 006
19. ISCHIALGIA	M54.3	570	1 249	1 819
20. DYSPNEU	R06.0	993	717	1 710
Sub Jumlah/ Sub Total (1 sd 20)		52 705	74 817	127 522

Sumber Data : RSUD Djojonegoro, RS PKU Muhammadiyah,

RSK Ngesti Waluyo, dan RS Gunung Sawo Kabupaten Temanggung

Source : *The Hospital of Temanggung Djojonegoro, Islamic Hospital Muhammadiyah, Christian Hospital Ngesti Waluyo, and Gunung Sawo Hospital of Temanggung Regency*

Tabel/ Table : 4.3.3

Lanjutan/ Continued

Nama Penyakit/ <i>Disease</i>	Kode Penyakit/ <i>Disease code</i>	Rawat Jalan/ <i>Outpatient</i>		
		Laki-laki/ <i>Male</i>	Perempuan/ <i>Female</i>	Jumlah/ <i>Total</i>
(1)		(2)	(3)	(4)
Sub Jumlah/ Sub Total (1 sd 20)		52 705	74 817	127 522
21. ISPA	J00-J06	888	813	1 701
22. GE	A09	730	664	1 394
23. ASTMA	J45.9	595	780	1 375
24. IMPAKSI GIGI	K01.1	445	895	1 340
25. TUBERCULOSIS	A16	615	636	1 251
26. BRONCHITIS	J20, J40, J42	426	698	1 124
27. TUMOR SOFT TISSUE SKIN	D48.1	457	567	1 024
28. TU MAMMAE	D24	0	981	981
29. VERTIGO	R42	373	586	959
30. ANGINA PECTORIS	I20	526	306	832
31. IMPAKSI SERUMEN	H61.2	465	352	817
32. BPH	N40	676	0	676
33. NEKROSIS GIGI	K04.1	208	348	556
34. HNP	M51.2	262	287	549
35. PSORIASIS	L40.9	247	297	544
36. CA THYROID	C73	55	478	533
37. NON HODGKIN LYMPHOMA	C85.9	208	239	447
38. ISK	N39.0	198	222	420
39. COLIK RENAL	N23	236	144	380
40. GASTRITIS	K29	111	131	242
Jumlah/ Total		60 426	84 241	144 667

Sumber Data : RSUD Djojonegoro, RS PKU Muhammadiyah,

RSK Ngesti Waluyo, dan RS Gunung Sawo Kabupaten Temanggung

Source : *The Hospital of Temanggung Djojonegoro, Islamic Hospital Muhammadiyah, Christiant Hospital Ngesti Waluyo, and Gunung Sawo Hospital of Temanggung Regency*

Tabel/ Table : 4.3.4

Banyaknya Kunjungan Rawat Jalan

Dirinci Menurut Jenis Poliklinik di Kabupaten Temanggung, 2022

Number of Outpatient Visits by Type of Polyclinic in Temanggung Regency, 2022

Jenis Poliklinik/ Type of Polyclinic	Rata-rata Hari Buka selama Satu Tahun/ Average of Open Days for a Year	Jumlah Kunjungan Selama Satu Tahun/ Number of Visits for a Year			Rata-rata Kunjungan per Hari Buka/ Average of Visits for an Open Day		
		Laki-laki/ Male	Perempuan/ Female	Jumlah/ Total	Laki-laki/ Male	Perempuan/ Female	Jumlah/ Total
(1)	(2)	(3)	(4)	(5)	(6)	(7)	(8)
1. GAWAT DARURAT	365	24 786	30 582	55 368	68	84	152
2. UMUM	300	3 067	3 436	6 503	10	11	22
3. HAMIL (OBSTETRI)	300	0	9 848	9 848	0	33	33
4. KB	300	0	1 525	1 525	0	5	5
5. IMUNISASI	300	772	721	1 493	3	2	5
6. GIGI	300	1 103	2 586	3 689	4	9	12
7. SPESIALIS BEDAH	300	9 578	10 238	19 816	32	34	66
8. SPESIALIS DALAM	300	19 285	27 941	47 226	64	93	157
9. SPESIALIS THT	300	3 143	3 210	6 353	10	11	21
10. SPESIALIS MATA	300	6 898	9 690	16 588	23	32	55
11. SPESIALIS SARAF	300	13 451	18 537	31 988	45	62	107
12. SPESILAIIS KULIT	300	2 037	2 202	4 239	7	7	14
13. FISIOTERAPI	300	12 017	16 783	28 800	40	56	96
14. UNIT RADIOLOGI	300	17 976	18 879	36 855	60	63	123
15. SPESIALIS ANAK	300	8 645	7 137	15 782	29	24	53
16. SPESIALIS JIWA	300	4 144	1 875	6 019	14	6	20
17. SPESIALIS O & G	300	0	13 819	13 819	0	46	46
18. SPESIALIS JANTUNG	300	7 703	6 505	14 208	26	22	47
Sub Jumlah (1 s.d 18)	300	134 605	185 514	320 119	434	600	1 034

Sumber Data : RSUD Djojonegoro, RS PKU Muhammadiyah,

RSK Ngesti Waluyo, dan RS Gunung Sawo Kabupaten Temanggung

Source : The Hospital of Temanggung Djojonegoro, Islamic Hospital Muhammadiyah,

Christiant Hospital Ngesti Waluyo, and Gunung Sawo Hospital of Temanggung Regency

Tabel / Table : 4.3.4

Lanjutan / Continued

Jenis Poliklinik/ Type of Polyclinic	Rata-rata Hari Buka selama Satu Tahun/ Average of Open Days for a Year	Jumlah Kunjungan Selama Satu Tahun/ Number of Visits for a Year			Rata-rata Kunjungan per Hari Buka/ Average of Visits for an Open Day		
		Laki-laki/ Male	Perempuan/ Female	Jumlah/ Total	Laki-laki/ Male	Perempuan/ Female	Jumlah/ Total
(1)	(2)	(3)	(4)	(5)	(6)	(7)	(8)
Sub Jumlah (1 s.d 18)	300	134 605	185 514	320 119	434	600	1 034
19. SPESIALIS UROLOGI	300	4 092	1 214	5 306	14	4	18
20.SPESIALIS BEDAH ORTHOPEDI	300	3 593	3 771	7 364	12	13	25
21. SPESIALIS NYERI ORTHOPEDI	300	297	737	1 034	1	2	3
22. SPESIALIS BEDAH ANAK	300	177	114	291	1	0	1
23.SPESIALIS BEDAH MULUT	300	1 151	1 598	2 749	4	5	9
24. SPESIALIS DOTS	300	481	530	1 011	2	2	3
25. SPESIALIS GIGI ANAK	300	385	464	849	1	2	3
26. SPESIALIS PARU	300	5 192	5 004	10 196	17	17	34
27. SPESIALIS REUMATOLOGI	300	112	344	456	0	1	2
28. SPESIALIS PSIKOLOGI	300	117	465	582	0	2	2
29. SPESIALIS TB RO	300	42	49	91	0	0	0
30. SPESIALIS VCT	300	1 923	1 304	3 227	6	4	11
31. SPESIALIS ONKOLOGY	300	2 912	13 128	16 040	10	44	53
32. SPESIALIS NYERI SARAF	300	758	1 183	1 941	3	4	6
33. SPESIALIS BEDAH SARAF	300	0	0	0	0	0	0
34. SPESIALIS KFR	300	1 320	2 255	3 575	4	8	12
35. UNIT LABORAT	300	30 432	43 032	73 464	101	143	245
Jumlah	300	187 589	260 706	448 295	611	851	1 461

Sumber Data : RSUD Djojonegoro, RS PKU Muhammadiyah,

RSK Ngesti Waluyo, dan RS Gunung Sawo Kabupaten Temanggung

Source : The Hospital of Temanggung Djojonegoro, Islamic Hospital Muhammadiyah,

Christiant Hospital Ngesti Waluyo, and Gunung Sawo Hospital of Temanggung Regency

Tabel/ Table 4.3.5
Nilai Indikator Pelayanan Rumah Sakit
Kabupaten Temanggung, 2022
Hospital Service Indicator Value of Temanggung Regency, 2022

Rumah Sakit/ Hospital	Kapasitas Tempat Tidur/ Number of Bed Capacity	Bed Occupation Rate (BOR)	Bed Turn Over (BTO)	Turn of Interval (TOI)	Average Length of Stay (ALOS)
(1)	(2)	(3)	(4)	(5)	(6)
1 RSUD Djojonegoro	343	48,81	59,12	3,16	3,62
2 RS PKU Muhammadiyah	163	53,25	63,66	2,68	3,59
3 RSK Ngesti Waluyo	160	64,63	92,94	1,39	2,10
4 RS Gunung Sawo	50	31,86	39,22	6,34	2,76
Rata-rata/ Average 2022		52,17	66,32	2,63	3,10

Sumber Data : RSUD Djojonegoro, RS PKU Muhammadiyah,

RSK Ngesti Waluyo, dan RS Gunung Sawo Kabupaten Temanggung

Source : *The Hospital of Temanggung Djojonegoro, Islamic Hospital Muhammadiyah, Christian Hospital Ngesti Waluyo, and Gunung Sawo Hospital of Temanggung Regency*

Tabel/ Table : 4.4.1

**Persediaan dan Pemakaian Darah di Unit Donor Darah (UDD) PMI
Kabupaten Temanggung Dirinci Menurut Bulan, 2022**

Monthly Blood Supply and Usage at Blood Donor Unit of Indonesian Red Cross of Temanggung Regency, 2022

Bulan/ Month	Donor Darah/ Blood Donors				Pemakaian Darah/ Blood Usage		Darah Rusak/ Corrupted Blood	Sisa Bulan Lalu/ Balance from Last Month	Bank Darah + UUD Lain
	Sukarela/ Volunteer		Pengganti/ Replacement		Lk/ Male	Pr/ Female			
	Lk/ Male	Pr/ Female	Lk/ Male	Pr/ Female					
(1)	(2)	(3)	(4)	(5)	(6)	(7)	(8)	(9)	(10)
1. Januari <i>January</i>	446	339	0	0	37	109	128	325	719
2. Pebruari <i>February</i>	435	318	0	0	41	83	99	249	569
3. Maret <i>March</i>	681	352	0	0	70	146	103	241	687
4. April <i>April</i>	347	225	0	0	31	118	79	158	622
5. Mei <i>May</i>	542	308	10	12	57	146	46	135	569
6. Juni <i>June</i>	689	370	0	0	74	121	82	183	601
7. Juli <i>July</i>	498	279	0	0	55	111	241	429	591
8. Agustus <i>August</i>	570	294	1	0	50	138	97	256	614
9. September <i>September</i>	693	326	1	0	101	152	144	269	650
10. Oktober <i>October</i>	504	248	0	0	60	164	68	242	623
11. Nopember <i>November</i>	544	248	0	0	56	119	57	82	633
12. Desember <i>December</i>	584	280	1	0	56	147	90	91	670
Jumlah/ Total 2022	6 533	3 587	13	12	688	1 554	1 234	2 660	7 548
2021	5 015	3 262	239	80	558	1 275	541	1 171	6 497

Sumber Data : PMI Kabupaten Temanggung

Source : Indonesian Red Cross of Temanggung Regency

Tabel/ Table : 4.4.2.

**Banyaknya Penggunaan Darah Dirinci Menurut Bulan dan Bagian yang Menerima
di Unit Donor Darah PMI Kabupaten Temanggung, 2022**

Number of Blood Transfusion by Month and Type of Recipient

at Blood Donor Unit of Indonesian Red Cross of Temanggung Regency, 2022

Bulan/ Month	Bedah/ Surgery		Kandungan/ Pregnancy		Penyakit Dalam/ Internal Organ Disease	
	Lk/ Male	Pr/ Female	Lk/ Male	Pr/ Female	Lk/ Male	Pr/ Female
(1)	(2)	(3)	(5)	(6)	(8)	(9)
1. Januari <i>January</i>	26	51	0	20	7	12
2. Pebruari <i>February</i>	25	41	0	15	8	4
3. Maret <i>March</i>	32	50	0	20	19	31
4. April <i>April</i>	17	50	0	18	9	25
5. Mei <i>May</i>	25	73	0	26	13	14
6. Juni <i>June</i>	28	55	0	4	28	26
7. Juli <i>July</i>	30	52	0	8	13	28
8. Agustus <i>August</i>	20	44	0	37	12	28
9. September <i>September</i>	29	33	0	18	60	65
10. Oktober <i>October</i>	10	21	0	26	39	90
11. Nopember <i>November</i>	4	18	0	21	38	65
12. Desember <i>December</i>	9	32	0	34	40	47
Jumlah/ Total						
2022	255	520	0	247	286	435
2021	350	541	0	287	42	69
2020	314	295	0	256	141	125
2019	163	79	0	267	364	423
2018	23	45	0	232	334	251

Sumber Data : PMI Kabupaten Temanggung

Source : Indonesian Red Cross of Temanggung Regency

Tabel/ Table : 4.4.2.

Lanjutan/ Continued

Bulan/ Month	Anak-anak/ Children		Lainnya/ Other		Jumlah/ Total	
	Lk/ Male	Pr/ Female	Lk/ Male	Pr/ Female	Lk/ Male	Pr/ Female
(1)	(8)	(9)	(10)	(11)	(12)	(13)
1. Januari <i>January</i>	2	2	2	24	37	109
2. Februari <i>February</i>	5	10	3	13	41	83
3. Maret <i>March</i>	4	8	15	37	70	146
4. April <i>April</i>	2	9	3	16	31	118
5. Mei <i>May</i>	2	16	17	17	57	146
6. Juni <i>June</i>	2	7	16	29	74	121
7. Juli <i>July</i>	2	13	10	10	55	111
8. Agustus <i>August</i>	2	2	16	27	50	138
9. September <i>September</i>	3	17	9	19	101	152
10. Oktober <i>October</i>	7	10	4	17	60	164
11. Nopember <i>November</i>	9	8	5	7	56	119
12. Desember <i>December</i>	0	18	7	16	56	147
Jumlah/ Total						
2022	40	120	107	232	688	1 554
2021	24	42	142	336	558	1 275
2020	88	112	113	158	665	945
2019	22	7	118	200	667	975
2018	27	8	129	209	513	745

Sumber Data : PMI Kabupaten Temanggung

Source : Indonesian Red Cross of Temanggung Regency

Tabel/ Table : 4.4.3.

Produksi dan Pemakaian Darah

di Unit Donor Darah PMI Kabupaten Temanggung, 2022

Monthly Blood Donor and Usage by Type of Blood in Indonesian Red Cross of Temanggung Regency, 2022

Bulan/ Month	Produksi/ Production					Sisa Bulan Lalu/ Left Over from Last Month				
	Golongan Darah/ Blood Type					Golongan Darah/ Blood Type				
	A	B	AB	O	Total	A	B	AB	O	Total
(1)	(2)	(3)	(4)	(5)	(6)	(7)	(8)	(9)	(10)	(11)
1. Januari <i>January</i>	191	224	62	308	785	64	161	16	84	325
2. Pebruari <i>February</i>	190	256	72	235	753	36	54	34	125	249
3. Maret <i>March</i>	223	332	77	401	1 033	56	92	45	48	241
4. April <i>April</i>	156	170	37	209	572	20	28	27	83	158
5. Mei <i>May</i>	236	269	71	296	872	4	20	25	86	135
6. Juni <i>June</i>	307	414	86	252	1 059	22	65	43	53	183
7. Juli <i>July</i>	185	230	64	298	777	46	176	46	161	429
8. Agustus <i>August</i>	216	254	75	320	865	25	94	33	104	256
9. September <i>September</i>	323	281	68	348	1 020	4	127	49	89	269
10. Oktober <i>October</i>	166	261	49	276	752	69	44	29	100	242
11. Nopember <i>November</i>	188	268	56	280	792	16	12	17	37	82
12. Desember <i>December</i>	190	251	52	372	865	29	27	18	17	91
Jumlah/ Total	2022	2 571	3 210	769	3 595	7 033				
	2021	2 247	2 799	613	3 413					
	2020	1 723	2 413	546	2 833					
	2019	1 982	2 554	3 155	642					
	2018	1 794	2 194	531	2 906					

Sumber Data : PMI Kabupaten Temanggung

Source : Indonesian Red Cross of Temanggung Regency

Tabel / Table 4.4.3.
Lanjutan / Continued

Bulan / Month	Pemakaian Golongan Darah/ Blood Type Usage									
	A		B		O		AB		Total	
	Lk/ Male	Pr/ Female	Lk/ Male	Pr/ Female	Lk/ Male	Pr/ Female	Lk/ Male	Pr/ Female	Lk/ Male	Pr/ Female
(1)	(12)	(13)	(14)	(15)	(16)	(17)	(18)	(19)	(20)	(21)
1. Januari <i>January</i>	3	42	16	38	18	23	0	6	37	109
2. Februari <i>February</i>	5	17	19	30	17	36	0	0	41	83
3. Maret <i>March</i>	17	43	32	56	12	43	9	4	70	146
4. April <i>April</i>	0	30	18	46	13	37	0	5	31	118
5. Mei <i>May</i>	22	43	23	33	12	62	0	8	57	146
6. Juni <i>June</i>	9	38	21	29	34	48	10	6	74	121
7. Juli <i>July</i>	12	22	23	31	20	40	0	18	55	111
8. Agustus <i>August</i>	12	48	17	36	21	48	0	6	50	138
9. September <i>September</i>	33	22	26	61	28	67	14	2	101	152
10. Oktober <i>October</i>	13	46	26	44	21	60	0	14	60	164
11. Nopember <i>November</i>	12	32	17	47	23	35	4	5	56	119
12. Desember <i>December</i>	11	41	15	44	24	60	6	2	56	147
Jumlah/ Total	2022	149	424	253	495	243	559	43	76	
	2021	138	359	170	335	206	478	44	103	
	2020	107	250	262	320	260	300	36	76	
	2019	156	249	183	293	268	394	62	38	
	2018	130	133	140	260	33	72	210	280	

Sumber Data : PMI Kabupaten Temanggung

Source : Indonesian Red Cross of Temanggung Regency

Tabel/ Table : 4.4.3.

Lanjutan/ Continued

Bulan/ Month	Darah Rusak/ Corrupted Blood				Sisa Bulan ini/ Left Over from This Month			
	Golongan Darah/ Blood Type				Golongan Darah/ Blood Type			
	A	B	AB	O	A	B	AB	O
(1)	(22)	(23)	(24)	(25)	(26)	(27)	(28)	(29)
1. Januari <i>January</i>	16	73	11	28	36	54	31	125
2. Februari <i>February</i>	16	25	31	27	56	92	45	48
3. Maret <i>March</i>	4	16	40	43	20	28	27	83
4. April <i>April</i>	5	15	35	24	4	20	25	86
5. Mei <i>May</i>	13	18	5	10	22	65	43	53
6. Juni <i>June</i>	18	18	25	21	46	176	46	161
7. Juli <i>July</i>	17	124	17	83	25	94	33	104
8. Agustus <i>August</i>	20	25	29	23	4	127	49	89
9. September <i>September</i>	26	70	21	27	69	44	29	100
10. Oktober <i>October</i>	9	17	17	25	16	12	17	37
11. Nopember <i>November</i>	13	17	11	16	29	27	18	17
12. Desember <i>December</i>	15	28	21	26	10	9	12	15
Jumlah	2022	172	446	263	353			
	2021	108	142	120	178			
	2020	185	239	65	241			
	2019	108	120	204	53			
	2018	133	165	52	237			

Sumber Data : PMI Kabupaten Temanggung

Source : Indonesian Red Cross of Temanggung Regency

Tabel/ Table : 4.4.4

Realisasi Penyaluran Dana PMI Kabupaten Temanggung Dirinci Menurut Bulan, 2022

Monthly Indonesian Red Cross' Fund Distribution of Temanggung Regency, 2022

Bulan/ Month	Uang Tunai (Rp)/ Cash	Pakaian Baru (dos)/ New Clothes	Pakaian Pantas (karung)/ 2nd-hand Clothes	Mi Instan (bks)/ Instant Noodles	Family Kit (paket)	Wajan (buah)/ Pan	Sabun Mandi (bks)/ Soap	Susu (bks)/ Milk
(1)	(2)	(3)	(4)	(5)	(6)	(7)	(8)	(9)
1. Januari <i>January</i>	31 637 562			280				
2. Pebruari <i>February</i>	575 000			240				
3. Maret <i>March</i>	22 382 600			2 352				
4. April <i>April</i>	9 021 200			720			90	
5. Mei <i>May</i>	2 124 800			600			40	
6. Juni <i>June</i>	4 520 000			360			20	
7. Juli <i>July</i>	0			40			5	
8. Agustus <i>August</i>	2 055 000			560			0	
9. September <i>September</i>	3 945 000			60			30	
10. Oktober <i>October</i>	6 543 500			250			25	
11. Nopember <i>November</i>	27 353 300			290			40	
12. Desember <i>December</i>	28 379 842			880			40	
Jumlah/ Total	2022 138 537 804	0	0	4 280	0	0	290	0
	2021 62 201 300	0	0	5 376	6	0	0	0
	2020 28 742 150	0	0	4 200	50	0	0	0
	2019 1 750 000	0	10	1 960	32	0	0	0
	2018 195 008 394	0	10	1 161	22	0	0	12

Sumber Data : PMI Kabupaten Temanggung

Source : Indonesian Red Cross of Temanggung Regency

Tabel/ Table : 4.4.4

Lanjutan/ Continued

Bulan/ Month	Sampo (btl)/ Shampoo	Deterjen (bungkus)/ Detergent	Trapolin (lembar)/ Terpal (sheet)	Piring (buah)/ Plate (pcs)	Higine Kit (pack)	Baskom (buah)	Beras (Kg)/ Rice
(1)	(10)	(11)	(12)	(13)	(14)	(15)	(16)
1. Januari <i>January</i>			1	100			45
2. Pebruari <i>February</i>							40
3. Maret <i>March</i>			2				460
4. April <i>April</i>	18	36			18		170
5. Mei <i>May</i>	8	16			8		110
6. Juni <i>June</i>	4	8			4		90
7. Juli <i>July</i>	1	2	1		1		10
8. Agustus <i>August</i>	0	0					120
9. September <i>September</i>	6	12			6		60
10. Oktober <i>October</i>	5	10			5		240
11. Nopember <i>November</i>	8	16			8		260
12. Desember <i>December</i>	8	16			8		90
Jumlah/ Total							
2022	58	116	4	100	58	0	1 695
2021	0	0	5	0	0	0	1 035
2020	0	0	18	0	26	0	462
2019	0	0	25	0	0	0	0
2018	0	0	12	0	1	0	55

Sumber Data : PMI Kabupaten Temanggung

Source : Indonesian Red Cross of Temanggung Regency

Tabel / Table 4.4.4.
Lanjutan / Continued

Bulan/ Month	Sasaran Penerima Manfaat (KK)/ Target Beneficiary	Cangkul (Buah)/ Hoe	Lotion anti nyamuk (sachet)/ Mosquito Repellent Lotion	pasta gigi (Buah)/ Tooth Paste	Sikat gigi (Buah)/ Tooth Brush	Pembalut wanita (buah)/ Sanitary Napkin	Sekop (Buah)	
(1)	(17)	(18)	(19)	(20)	(21)	(22)	(23)	
1. Januari <i>January</i>		5						
2. Pebruari <i>February</i>		5						
3. Maret <i>March</i>		83						
4. April <i>April</i>		50		18	36			
5. Mei <i>May</i>		12		8	16			
6. Juni <i>June</i>		56		4	8			
7. Juli <i>July</i>		1		1	2			
8. Agustus <i>August</i>		18		0	0			
9. September <i>September</i>		6		6	12			
10. Oktober <i>October</i>		29		5	10			
11. Nopember <i>November</i>		26		8	16			
12. Desember <i>December</i>		9		8	16			
Jumlah/ Total	2022	300	0	0	58	116	0	0
	2021	293	0	0	0	0	0	0
	2020	151	25	0	0	0	0	56
	2019	0	515	0	0	0	0	20
	2018	130	0	0	0	0	0	0

Sumber Data : PMI Kabupaten Temanggung

Source : Indonesian Red Cross of Temanggung Regency

Tabel / Table : 4.4.4

Lanjutan/ Continued

Bulan / Month	Diapers (Buah)	Radio FM (Unit)	Makanan (Paket)/ Food	Gula pasir (Kg)/ Sugar	Teh (Bks)/ Tea	Roti (Bks)/ Bread
(1)	(24)	(25)	(26)	(27)	(28)	(29)
1. Januari <i>January</i>					0	
2. Pebruari <i>February</i>					0	
3. Maret <i>March</i>					0	
4. April <i>April</i>					0	
5. M e i <i>May</i>					0	
6. J u n i <i>June</i>					0	
7. J u l i <i>July</i>					0	
8. Agustus <i>August</i>					0	
9. September <i>September</i>				6	6	
10. Oktober <i>October</i>				25	25	
11. Nopember <i>November</i>				29	29	
12. Desember <i>December</i>				108	8	
Jumlah/ Total						
2022	0	0	0	168	68	0
2021	0	0	0	0	0	0
2020	0	0	0	0	0	0
2019	0	0	0	0	0	0
2018	0	0	0	6	5	0

Sumber Data : PMI Kabupaten Temanggung

Source : Indonesian Red Cross of Temanggung Regency

Tabel / Table : 4.4.4

Lanjutan/ Continued

Bulan / Month	Kecap (Botol) / Soy Sauce	Masker (Buah) / Mask	Ember (Buah)	Selimut (Buah) / Blanket	Baby kit (Paket)	Karung (Potong)	Sarung (Potong)	Handuk (Potong) / Towel
(1)	(30)	(31)	(32)	(33)	(34)	(35)	(36)	(37)
1. Januari <i>January</i>			2	0				0
2. Pebruari <i>February</i>			0	0				0
3. Maret <i>March</i>			0	30				30
4. April <i>April</i>			0	0				0
5. M e i <i>May</i>			0	0				0
6. J u n i <i>June</i>			0	0				0
7. J u l i <i>July</i>			0	0				0
8. Agustus <i>August</i>			0	0				0
9. September <i>September</i>			0	0				0
10. Oktober <i>October</i>			0	0				0
11. Nopember <i>November</i>			0	0				0
12. Desember <i>December</i>			0	0				0
Jumlah/ Total								
2022	0	0	2	30	0	0	0	30
2021	0	0	0	10	31	0	5	0
2020	0	170	0	5	11	100	0	0
2019	0	0	0	101	3	0	0	0
2018	0	0	0	5	26	0	4	0

Sumber Data : PMI Kabupaten Temanggung

Source : Indonesian Red Cross of Temanggung Regency

Tabel / Table 4.4.4.

Lanjutan/ Continued

Bulan / Month	Dandang (Buah)	Sepatu booth (Pasang)	Air Mineral (dos)	Perlengkapan MCK (dos)	Obat (dos)/ Medicine	Panci (Buah)	Jerigent (Buah)	Paket Disinfektan Cair (Liter)	Body Bag (buah)	Kacamata anti Debu	Minyak Goreng (lt) / Cooking Oil	Kopi (Sachet)	Sereal (Sachet)	Paket PHBS
(1)	(38)	(39)	(40)	(41)	(42)	(43)	(44)	(45)	(46)	(47)	(48)	(49)	(50)	(51)
1. Januari <i>January</i>			7								0			
2. Pebruari <i>February</i>			3								0			
3. Maret <i>March</i>			49								0			
4. April <i>April</i>			18								0			
5. Mei <i>May</i>			6								0			
6. Juni <i>June</i>			5								0			
7. Juli <i>July</i>											0			
8. Agustus <i>August</i>											0			
9. September <i>September</i>											6			
10. Oktober <i>October</i>											25			
11. Nopember <i>November</i>											29			
12. Desember <i>December</i>											248			
umlah/ Total	2022	0	0	88	0	0	0	0	0	0	308	0	0	0
	2021	0	0	5 376	0	0	0	0	0	0	0	0	0	0
	2020	0	0	5 088	0	0	0	0	974	0	0	5	20	359
	2019	0	0	2 224	0	0	0	0	2	0	0	0	0	0
	2018	0	0	1 344	0	0	0	0	0	0	2	5	20	0

Sumber Data : PMI Kabupaten Temanggung

Source : Indonesian Red Cross of Temanggung Regency

Tabel/ Table : 4.4.4

Lanjutan/ Continued

Bulan/ Month	Magic Com (unit)	Gelas Tutup (Dosin)	Wakul (Buah)	Celana dalam (Dosin)	Sendok (Dosin)	Solet (Buah)	Serok (Buah)	Telenan (Set)	Matras (Buah)	Shood kit (Paket)	Tas Sekolah (Buah)	Pompa Air (unit)	Buku IQRO	Kitab ALQURAN	Tepung Terigu (Kg)	Tissu (Bks)
(1)	(52)	(53)	(54)	(55)	(56)	(57)	(58)	(59)	(60)	(61)	(62)	(63)	(64)	(65)	(66)	(67)
1. Januari <i>January</i>	50	100	100		100	2	1	5	2							
2. Pebruari <i>February</i>										1						
3. Maret <i>March</i>				10					20							
4. April <i>April</i>																
5. Mei <i>May</i>									2							
6. Juni <i>June</i>																
7. Juli <i>July</i>									1							
8. Agustus <i>August</i>									4							
9. September <i>September</i>															6	6
10. Oktober <i>October</i>									9						25	25
11. Nopember <i>November</i>									1	100	100	5			29	29
										115	115		50	20		
12. Desember <i>December</i>															8	8
Jumlah/ Total	50	100	100	10	100	2	1	5	40	215	215	5	50	20	68	68

Sumber Data : PMI Kabupaten Temanggung

Source : Indonesian Red Cross of Temanggung Regency

Tabel/ Table : 4.4.5
Banyaknya Anggota dan Pembina Palang Merah Remaja (PMR)
di Kabupaten Temanggung, 2022

Number of Youth Red Cross Member of Temanggung Regency, 2022

Uraian/ <i>Classification</i>	Laki-laki/ <i>Male</i>	Perempuan/ <i>Female</i>	Jumlah Sekolah/ <i>Number of School</i>
(1)	(2)	(3)	(4)
1. Anggota PMR	51	405	14
1.1 PMR Mula (7 s/d 12 Tahun)	2	9	2
1.2 PMR Madya (12 s/d 16 Tahun)	4	45	5
1.3 PMR Wira	45	351	7
2. Pembina PMR	13	1	
2.1 PMR Mula	1	0	
2.2 PMR Madya	9	1	
2.3 PMR Wira	3	0	
3. Relawan PMI	82	39	
KSR (Korp Sukarela)	40	30	0
TSR (Tenaga Sukarela)	42	9	0
Jumlah/ Total 2022	146	445	14
2021	159	431	0
2020	181	322	54
2019	85	229	54
2018	60	142	33

Sumber Data : PMI Kabupaten Temanggung

Source : Indonesian Red Cross of Temanggung Regency

Tabel/ Table : 4.4.6

Realisasi Penyaluran Obat-obatan PMI Kabupaten Temanggung, 2022

The Distribution of Medicine by Indonesian Red Cross of Temanggung Regency, 2022

Bulan/ Month	Obat Pertolongan Pertama (Paket)/ First Aid Drugs	Sasaran Penerima/ Target Beneficiary (Pos)	Keterangan/ Explanation
(1)	(2)	(3)	(4)
1. Januari <i>January</i>			
2. Pebruari <i>February</i>		1 bagian Pelayanan	Kegiatan PP
3. Maret <i>March</i>			
4. April <i>April</i>		1 bagian Pelayanan	Kegiatan PP
5. Mei <i>May</i>			
6. Juni <i>June</i>			
7. Juli <i>July</i>		1 bagian Pelayanan	Kegiatan PP
8. Agustus <i>August</i>		1 bagian Pelayanan	Kegiatan PP
9. September <i>September</i>		20 PMI Kecamatan	Kegiatan di PMI kecamatan
10. Oktober <i>October</i>			
11. Nopember <i>November</i>		1 bagian Pelayanan	Kegiatan PP
12. Desember <i>December</i>		1 bagian Pelayanan	kegiatan PP
Jumlah/ Total			
2022	26	0	
2021	23	23	
2020	20	20	
2019	40	40	
2018	40	40	

Sumber Data : PMI Kabupaten Temanggung

Source : Indonesian Red Cross of Temanggung Regency

Tabel/Table : 4.5.1

Banyaknya Pasangan Usia Subur (PUS) dan Peserta KB Aktif (PA)**Menurut Kecamatan di Kabupaten Temanggung, 2022***Number of Fertile Age Couples and Active Participant in Temanggung Regency, 2022*

Kecamatan / District	PUS/ Fertile Age Couples	PA/ Active Family Planning Participants	Persentase PA terhadap PUS/ The Percentage of Active Participants to Fertile Age Couples
(1)	(2)	(3)	(4)
1. Parakan	7 749	5 462	70,49
2. Kledung	4 949	3 800	76,78
3. Bansari	4 194	3 358	80,07
4. Bulu	8 378	6 610	78,90
5. Temanggung	11 441	8 357	73,04
6. Tlogomulyo	4 093	3 284	80,23
7. Tembarak	5 081	3 953	77,80
8. Selopampang	3 161	2 557	80,89
9. Kranggan	8 245	6 184	75,00
10. Pringsurat	9 177	6 885	75,02
11. Kaloran	7 219	5 623	77,89
12. Kandangan	9 726	7 576	77,89
13. Kedu	9 772	7 430	76,03
14. Ngadirejo	9 338	6 726	72,03
15. Jumo	4 963	4 061	81,82
16. Gemawang	6 138	5 030	81,95
17. Candiroto	5 520	4 149	75,16
18. Bejen	3 604	2 858	79,30
19. Tretep	4 175	3 200	76,65
20. Wonobojo	4 593	3 611	78,62
Jumlah/ Total 2022	131 516	100 714	76,58
2021	131 726	98 568	74,83
2020	130 415	97 427	74,71
2019	133 704	103 585	77,47
2018	143 830	119 774	83,43

Sumber Data : Dinas PPPAPKKB Kabupaten Temanggung

Source : Department of Female Empowerment, Child Protection, Population Control,
and Family Planning of Temanggung Regency

Tabel/ Table : 4.5.2

**Banyaknya Peserta KB Aktif yang Menggunakan Kontrasepsi MKJP
Menurut Kecamatan di Kabupaten Temanggung, 2022**

Number of Long Term Contraceptive Method Participants by District of Temanggung Regency, 2022

Kecamatan/ District	Metode Kontrasepsi Jangka Tahun Panjang (MKJP)/ Long Term Contraceptive Method				
	I U D	Medis Pria/ Vasektomi	Medis Wanita/ Tubektomi	Implant/ Implantation	Jumlah/ Total
(1)	(2)	(3)	(4)	(5)	(6)
1. Parakan	895	6	419	1 285	2 605
2. Kledung	510	10	280	640	1 440
3. Bansari	643	0	268	469	1 380
4. Bulu	1 089	9	400	1 310	2 808
5. Temanggung	1 198	14	649	1 836	3 697
6. Tlogomulyo	495	2	175	672	1 344
7. Tembarak	239	0	201	937	1 377
8. Selopampang	321	4	112	906	1 343
9. Kranggan	1 007	15	346	2 431	3 799
10. Pringsurat	571	30	315	2 454	3 370
11. Kaloran	468	18	306	2 252	3 044
12. Kandangan	1 205	18	508	2 282	4 013
13. Kedu	956	7	346	1 839	3 148
14. Ngadirejo	759	7	451	1 389	2 606
15. Jumo	489	1	230	1 329	2 049
16. Gemawang	413	11	391	1 644	2 459
17. Candiroto	813	7	314	634	1 768
18. Bejen	503	4	263	534	1 304
19. Tretjep	255	45	123	300	723
20. Wonoboyo	395	1	128	546	1 070
Jumlah/ Total 2022	13 224	209	6 225	25 689	45 347
2021	12 875	314	6 358	25 042	44 589
2020	12 578	323	6 186	25 125	44 212
2019	13 935	497	6 548	28 794	49 774
2018	16 532	609	6 734	34 482	58 357

Sumber Data : Dinas PPPAPPKB Kabupaten Temanggung

Source : Department of Female Empowerment, Child Protection, Population Control,
and Family Planning of Temanggung Regency

Tabel/ Table : 4.5.3

**Banyaknya Peserta KB Aktif yang Menggunakan Kontrasepsi Non MKJP
Menurut Kecamatan di Kabupaten Temanggung, 2022**

Number of Short Term Contraceptive Method Participants by District of Temanggung Regency, 2022

Kecamatan/ District	Non Metode Kontrasepsi Jangka Tahun Panjang (Non MKJP)/ Short Term Contraceptive Method				
	Suntik/ Syringe	Pil/ Drugs pills	Kondom/ Condom	O V	Jumlah/ Total
(1)	(2)	(3)	(4)	(5)	(6)
1. Parakan	2 284	220	353	0	2 857
2. Kledung	2 197	106	57	0	2 360
3. Bansari	1 640	130	208	0	1 978
4. Bulu	3 309	205	288	0	3 802
5. Temanggung	2 306	510	1 844	0	4 660
6. Tlogomulyo	1 651	99	190	0	1 940
7. Tembarak	1 908	329	339	0	2 576
8. Selopampang	893	208	113	0	1 214
9. Kranggan	1 410	353	622	0	2 385
10. Pringsurat	2 306	730	479	0	3 515
11. Kaloran	1 912	368	299	0	2 579
12. Kandangan	2 502	547	514	0	3 563
13. Kedu	3 424	251	607	0	4 282
14. Ngadirejo	3 394	293	433	0	4 120
15. Jumo	1 554	141	317	0	2 012
16. Gemawang	1 852	326	393	0	2 571
17. Candiroto	1 792	264	325	0	2 381
18. Bejen	1 241	219	94	0	1 554
19. Tretep	2 153	262	62	0	2 477
20. Wonobooyo	2 190	251	100	0	2 541
Jumlah/ Total 2022	41 918	5 812	7 637	0	55 367
2021	42 936	5 433	5 664	0	54 033
2020	42 870	5 474	4 871	0	53 215
2019	44 053	5 898	3 861	0	53 811
2018	50 888	6 746	3 783	0	61 417

Sumber Data : Dinas PPPAPPKB Kabupaten Temanggung

Source : Department of Female Empowerment, Child Protection, Population Control,
and Family Planning of Temanggung Regency

Tabel/ Table : 4.5.4

**Jumlah Sarana Tempat Pelayanan Kontrasepsi Keluarga Berencana
Menurut Kecamatan di Kabupaten Temanggung,2022**

Number of Contraceptive Facilities Service for Family Planning, 2022

Kecamatan/ <i>District</i>	Klinik KB/ <i>Family Planning Clinic</i>	Apotik/ <i>Pharmacies</i>	Toko Obat/ <i>Drugstores</i>	Dokter Praktek Swasta/ <i>Private Doctor</i>	Bidan Praktek Swasta/ <i>Private Midwife</i>
(1)	(2)	(3)	(4)	(5)	(6)
1. Parakan	4	8	1	6	16
2. Kledung	1	1	1	2	11
3. Bansari	1	0	0	2	21
4. Bulu	2	3	0	4	23
5. Temanggung	7	15	4	8	33
6. Tlogomulyo	1	0	0	2	14
7. Tembarak	2	1	0	2	18
8. Selopampang	1	0	1	2	19
9. Kranggan	2	5	0	4	23
10. Pringsurat	2	3	0	4	38
11. Kaloran	2	4	0	4	30
12. Kandangan	1	2	1	2	28
13. Kedu	1	2	0	2	22
14. Ngadirejo	2	5	0	4	35
15. Jumo	1	2	0	2	18
16. Gemawang	1	1	0	1	17
17. Candirotto	2	2	1	2	25
18. Bejen	1	1	0	2	22
19. Tretjep	1	0	0	1	18
20. Wonoboyo	1	1	1	2	23
Jumlah/ Total 2022	36	56	10	58	454
2021	33	38	10	42	303
2020	31	33	8	45	300
2019	32	28	9	43	445
2018	32	28	9	43	445

Sumber Data : Dinas PPPAPPKB Kabupaten Temanggung

Source : *Department of Female Empowerment, Child Protection, Population Control,
and Family Planning of Temanggung Regency*

Keterangan :*)= tahun 2009 klinik KB pembantu masih terpisah dengan Klinik KB, mulai 2010 mengalami peningkatan status menjadi klinik KB

Tabel/ Table : 4.5.5
Jumlah Pencapaian Akseptor Baru Menurut Metode Kontrasepsi
dan Kecamatan di Kabupaten Temanggung, 2022
Number of New Family Planning Acceptor based on Contraception Method
by District of Temanggung Regency, 2022

Kecamatan/ <i>District</i>	I U D	Medis Pria/ <i>Vasektomi</i>	Medis Wanita/ <i>Tubektomi</i>	Implant/ <i>Implantation</i>	
(1)	(2)	(3)	(4)	(5)	
1. Parakan	101	0	23	243	
2. Kledung	75	0	27	198	
3. Bansari	68	0	21	74	
4. Bulu	77	0	15	103	
5. Temanggung	126	0	40	277	
6. Tlogomulyo	41	0	10	85	
7. Tembarak	36	0	14	209	
8. Selopampang	33	0	8	129	
9. Kranggan	70	0	25	318	
10. Pringsurat	58	0	10	298	
11. Kaloran	90	1	11	390	
12. Kandangan	98	0	19	292	
13. Kedu	103	0	17	370	
14. Ngadirejo	119	1	22	233	
15. Jumo	89	0	14	206	
16. Gemawang	30	0	16	112	
17. Candiroto	93	0	17	168	
18. Bejen	83	0	14	115	
19. Tretep	58	0	13	164	
20. Wonobojo	46	0	10	103	
Sub Jumlah/ Sub Total 2022	1 494	2	346	4 087	
	2021	1 188	1	217	3 356
	2020	1 297	0	231	3 134
	2019	1 593	0	211	2 905
	2018	1 858	2	255	5 000
Luar Kabupaten/ Outside Temanggung Regency					
Jumlah/ Total 2022	105	3	58	19	
	2021	0	0	0	
	2020	84	0	0	
	2019	11	0	440	19
	2018	125	0	79	24

Sumber Data : Dinas PPPAPPKB Kabupaten Temanggung

Source : Department of Female Empowerment, Child Protection, Population Control,
and Family Planning of Temanggung Regency

Catatan: - Laporan Bulanan PB Domisili Di Kecamatan Ybs.

Tabel/Table 4.5.5
Lanjutan/ Continue

Kecamatan / District	Suntik / Syringe	P I L / Drugs pills	Kondom / Condom	O V	Jumlah / Total
(1)	(2)	(3)	(4)	(5)	(6)
1. Parakan	134	3	5	0	509
2. Kledung	243	0	5	0	548
3. Bansari	76	0	12	0	251
4. Bulu	135	1	1	0	332
5. Temanggung	93	12	21	0	569
6. Tlogomulyo	35	0	2	0	173
7. Tembarak	140	8	39	0	446
8. Selopampang	15	11	11	0	207
9. Kranggan	120	0	2	0	535
10. Pringsurat	308	76	94	0	844
11. Kaloran	161	3	14	0	670
12. Kandangan	194	2	16	0	621
13. Kedu	58	5	8	0	561
14. Ngadirejo	226	8	13	0	622
15. Jumo	140	7	35	0	491
16. Gemawang	65	2	3	0	228
17. Candiroto	84	3	17	0	382
18. Bejen	100	4	1	0	317
19. Tretep	160	14	27	0	436
20. Wonobojo	150	2	4	0	315
Sub Jumlah 2022	2 637	161	330	0	9 057
2021	2 754	151	250	0	3 155
2020	3 108	306	409	0	8 485
2019	2 966	179	219	0	8 073
2018	3 730	366	245	0	11 456
Luar Kabupaten					
Jumlah 2022	4	0	0	0	189
2021	0	0	0	0	0
2020	0	0	0	0	0
2019	12	2	0	0	184
2018	9	0	0	0	237

Sumber Data : Dinas PPPAPPKB Kabupaten Temanggung

Source : Department of Female Empowerment, Child Protection, Population Control, and Family Planning of Temanggung Regency

Catatan : - Laporan Bulanan PB Domisili Di Kecamatan Ybs.

Source : Empowerment and Chil Protection of Temanggung Regency

Tabel/ Table : 4.5.6

Banyaknya Tenaga Lapangan Kerja Dalam Operasional Gerakan Keluarga Berencana Nasional di Kabupaten Temanggung, 2022

Number of Employment Workers in the Operation of the National Family Planning in Temanggung Regency, 2022

Kecamatan/ <i>District</i>	Penyuluh KB/ <i>Family planning Counselor</i>	
	Laki-laki/ <i>Male</i>	Perempuan/ <i>Female</i>
(1)	(2)	(3)
1. Parakan		2
2. Kledung	2	
3. Bansari	1	
4. Bulu		2
5. Temanggung	2	1
6. Tlogomulyo		2
7. Tembarak		2
8. Selopampang		1
9. Kranggan		2
10. Pringsurat	1	1
11. Kaloran	2	
12. Kandangan		2
13. Kedu	1	1
14. Ngadirejo		2
15. Jumo	1	1
16. Gemawang	1	1
17. Candiroto	1	1
18. Bejen		2
19. Tretop	2	
20. Wonobojo	1	1
Jumlah/ Total		
2022	15	24
2021	15	24
2020	15	23
2019	16	26
2018	18	25

Sumber Data : Dinas PPPAPKB Kabupaten Temanggung

Source : Department of Female Empowerment, Child Protection, Population Control, and Family Planning of Temanggung Regency

Tabel/ Table : 4.5.7

**Banyaknya Institusi Masyarakat (Paguyuban KB) yang Mendukung
Gerakan Keluarga Berencana Nasional di Kabupaten Temanggung, 2022**

*Number of Community Institutions (KB Association) who Supports
National Family Planning in Temanggung Regency, 2022*

Kecamatan/ District	PKB - RW	PKB - RT
(1)	(2)	(3)
1. Parakan	87	361
2. Kledung	39	160
3. Bansari	47	188
4. Bulu	96	302
5. Temanggung	141	615
6. Tlogomulyo	53	156
7. Tembarak	76	223
8. Selopampang	47	129
9. Kranggan	128	387
10. Pringsurat	121	364
11. Kaloran	117	417
12. Kandangan	111	374
13. Kedu	124	423
14. Ngadirejo	107	422
15. Jumo	60	273
16. Gemawang	62	313
17. Candiroto	82	274
18. Bejen	57	171
19. Tretep	31	138
20. Wonobojo	58	208
Jumlah/ Total 2022	1 644	5 898
2021	1 641	5 898
2020	1 631	5 888
2019	1 624	5 874
2018	1 614	5 882

Sumber Data : Dinas PPPAPPKB Kabupaten Temanggung

Source : Department of Female Empowerment, Child Protection, Population Control,
and Family Planning of Temanggung Regency

Tabel/ Table : 4.5.8
Banyaknya Kelompok Kegiatan Bina - Bina Keluarga dan
Usaha Peningkatan Pendapatan Keluarga Sejahtera (UPPKS) di Kabupaten Temanggung, 2022
Number of Family Building Groups and
Efforts to Increase Income for Prosperous Families in Temanggung Regency, 2022

Kecamatan/ District	Bina - Bina Keluarga/ Family Building Group			UPPKS
	BKB	BKR	BKL	
(1)	(2)	(3)	(4)	(5)
1. Parakan	4	3	4	1
2. Kledung	5	3	3	2
3. Bansari	6	2	8	4
4. Bulu	10	7	10	8
5. Temanggung	8	2	1	5
6. Tlogomulyo	14	9	6	4
7. Tembarak	10	4	7	3
8. Selopampang	6	2	6	3
9. Kranggan	22	17	14	6
10. Pringsurat	6	3	3	1
11. Kaloran	13	7	9	8
12. Kandangan	12	2	4	2
13. Kedu	13	6	8	3
14. Ngadirejo	9	3	4	5
15. Jumo	10	1	4	2
16. Gemawang	9	1	6	3
17. Candirot	6	2	3	3
18. Bejen	10	5	6	5
19. Tretep	11	1	1	2
20. Wonobojo	10	4	3	2
Jumlah/ Total 2022	194	84	110	72
2021	211	92	129	85
2020	210	89	128	89
2019	223	112	169	165
2018	439	165	277	594

Sumber Data : Dinas PPPAPKB Kabupaten Temanggung

Source : Department of Female Empowerment, Child Protection, Population Control, and Family Planning of Temanggung Regency

Tabel/ Table : 4.6.1

Banyaknya Pemeluk Agama Menurut Kecamatan di Kabupaten Temanggung, 2022

Number of Religious Adherents by District of Temanggung Regency, 2022

Kecamatan/ District	Pemeluk Agama/ Religion Adherents					
	Islam/ Moslem	Kristen Protestan/ Christian	Kristen Katolik/ Catholic	Hindu/ Hindu	Budha/ Buddhist	Lainnya/ Others
(1)	(2)	(3)	(4)	(5)	(6)	(7)
1. Parakan	50 896	2 095	627	25	367	18
2. Kledung	29 438	402	52	6	0	0
3. Bansari	26 100	392	25	0	28	0
4. Bulu	47 801	290	104	0	102	4
5. Temanggung	78 342	4 417	3 381	85	215	5
6. Tlogomulyo	24 805	46	35	0	75	27
7. Tembarak	32 485	12	7	2	0	0
8. Selopampang	20 455	3	2	0	0	38
9. Kranggan	47 250	1 440	211	5	8	2
10. Pringsurat	51 495	665	257	0	390	19
11. Kaloran	40 659	2 075	353	10	5 730	155
12. Kandangan	51 420	1 103	729	2	0	0
13. Kedu	56 801	216	179	0	3	65
14. Ngadirejo	56 177	768	502	8	15	6
15. Jumo	29 367	657	75	0	1 401	22
16. Gemawang	31 450	692	38	2	130	20
17. Candiroto	33 007	372	157	3	343	0
18. Bejen	21 596	187	798	30	301	5
19. Tretep	22 837	7	12	8	0	0
20. Wonobojo	27 126	21	336	0	75	0
Jumlah/ Total						
2022	779 507	15 860	7 880	186	9 183	386
2021	767 823	15 811	7 691	191	9 185	377
2020	762 380	15 945	7 910	189	9 181	365
2019	755 305	15 884	7 845	155	9 170	359
2018	751 724	15 808	7 860	138	13 110	373

Sumber Data : Kementerian Agama Kabupaten Temanggung

Source : Ministry of Religious Affairs of Temanggung Regency

Tabel/ Table : 4.6.2

**Banyaknya Tempat Ibadah Menurut Jenis Tempat Ibadah
dan Kecamatan di Kabupaten Temanggung, 2022**

Number of Worship Place by District in Temanggung Regency, 2022

Kecamatan/ District	Langgar/ Mushola	Masjid/ Mosque	Gereja Protestan/ Church	Gereja Katholik/ Catholic Church	Kapel	Vihara/ Vihara	Cetia
(1)	(2)	(3)	(4)	(5)	(6)	(7)	(8)
1. Parakan	127	73	8	1	0	3	1
2. Kledung	68	33	3	0	0	0	0
3. Bansari	54	44	2	0	0	2	0
4. Bulu	130	97	0	0	0	3	2
5. Temanggung	184	158	17	1	0	2	1
6. Tlogomulyo	25	56	0	0	1	1	0
7. Tembarak	78	82	0	0	0	0	0
8. Selopampang	49	47	0	0	0	0	0
9. Kranggan	103	129	9	0	1	0	0
10. Pringsurat	203	110	5	0	0	3	0
11. Kaloran	134	120	20	0	1	48	0
12. Kandangan	138	116	8	0	2	0	0
13. Kedu	117	127	3	0	0	0	0
14. Ngadirejo	161	98	3	0	2	0	1
15. Jumo	83	63	4	0	1	10	0
16. Gemawang	109	68	4	0	1	1	0
17. Candiroto	99	80	4	0	1	3	0
18. Bejen	70	49	1	0	1	4	0
19. Tretep	118	35	0	0	0	0	0
20. Wonoboyo	92	70	1	0	0	1	0
Jumlah/ Total 2022	2 142	1 655	92	2	11	81	5
2021	2 044	1 629	92	2	14	81	5
2020	1 999	1 587	92	2	14	81	5
2019	1 991	1 583	87	2	14	81	5
2018	1 922	1 550	80	4	16	80	7

Sumber Data : Kementrian Agama Kabupaten Temanggung

Source : Ministry of Religious Affairs of Temanggung Regency

Tabel/ Table : 4.6.3

Jumlah Majelis Taklim, Muallim dan Jamaah

Menurut Kecamatan di Kabupaten Temanggung, 2022

Number of Islamic Study Groups, the Teachers and the Pilgrims

by District of Temanggung Regency, 2022

Kecamatan/ District	Majlis Taklim/ Islamic Study Groups	Muallim/ Islamic Teachers			Jamaah/ Pilgrims		
		Laki-laki/ Male	Perempuan/ Female	Jumlah/ Total	Laki-laki/ Male	Perempuan/ Female	Jumlah/ Total
(1)	(2)	(3)	(4)	(5)	(6)	(7)	(8)
1. Parakan	194	480	288	768	5 880	4 902	10 782
2. Kledung	47	51	19	70	1 289	1 247	2 536
3. Bansari	89	210	130	340	2 500	2 100	4 600
4. Bulu	133	330	198	528	3 940	3 310	7 250
5. Temanggung	508	864	759	1 623	14 879	12 554	27 433
6. Tlogomulyo	99	243	146	389	2 900	2 450	5 350
7. Tembarak	118	318	165	483	3 557	3 015	6 572
8. Selopampang	214	575	403	978	6 282	5 736	12 018
9. Kranggan	199	495	297	792	5 940	4 950	10 890
10. Pringsurat	342	855	513	1 368	10 267	8 554	18 821
11. Kaloran	85	210	126	336	2 520	2 100	4 620
12. Kandangan	273	681	446	1 127	8 400	6 817	15 217
13. Kedu	106	270	165	435	3 185	2 655	5 840
14. Ngadirejo	135	288	177	465	3 440	2 885	6 325
15. Jumo	212	298	179	477	3 550	2 975	6 525
16. Gemawang	123	370	252	622	3 690	3 100	6 790
17. Candiroto	201	161	61	222	3 690	2 817	6 507
18. Bejen	91	228	138	366	2 730	2 275	5 005
19. Tretep	99	195	110	305	2 781	2 522	5 303
20. Wonobooyo	66	121	77	198	1 617	1 714	3 331
Jumlah/ Total							
2022	3 334	7 243	4 649	11 892	93 037	78 678	171 715
2021	3 114	7 389	4 675	12 064	93 420	77 850	171 270
2020	2 476	3 399	1 234	4 633	65 774	74 725	140 499
2019	2 456	3 336	1 164	4 500	67 232	75 506	142 738
2018	2 474	3 336	1 164	4 500	67 232	75 506	142 738

Sumber Data : Kementerian Agama Kabupaten Temanggung

Source : Ministry of Religious Affairs of Temanggung Regency

Tabel/ Table : 4.6.4

Banyaknya Nikah, Talak, Rujuk dan Cerai

Menurut Kecamatan di Kabupaten Temanggung, 2022

Number of Marriages, Talak, Remarriages, and Divorces by District of Temanggung Regency, 2022

Kecamatan/ District	N I K A H / Marriage	T A L A K / Talak	R U J U K / Remarriage	C E R A I / Divorce
(1)	(2)	(3)	(4)	(5)
1. Parakan	382	35	1	28
2. Kledung	151	7	0	0
3. Bansari	155	4	0	5
4. Bulu	314	0	0	0
5. Temanggung	556	4	0	40
6. Tlogomulyo	128	2	0	5
7. Tembarak	202	0	0	0
8. Selopampang	192	0	0	0
9. Kranggan	295	25	0	51
10. Pringsurat	374	0	0	3
11. Kaloran	267	10	0	60
12. Kandangan	348	15	0	49
13. Kedu	396	0	0	0
14. Ngadirejo	377	1	0	7
15. Jumo	183	2	0	6
16. Gemawang	218	3	0	5
17. Candiroto	209	2	0	3
18. Bejen	163	0	0	0
19. Tretep	132	4	0	9
20. Wonobojo	174	1	0	5
Jumlah/Total 2022	5 216	115	1	276
2021	5 478	1 451	1	1 431
2020	5 393	356	1	1 001
2019	6 056	379	1	1 032
2018	6 216	217	1	709

Sumber Data : Kementerian Agama Kabupaten Temanggung

Source : Ministry of Religious Affairs of Temanggung Regency

Tabel/ Table : 4.6.5

**Banyaknya Jama'ah Haji Menurut Jenis Kelamin
dan Kecamatan di Kabupaten Temanggung, 2022**

Number of Hajj Pilgrims by Gender and District of Temanggung Regency, 2022

Kecamatan/ <i>District</i>	Jenis Kelamin/ <i>Gender</i>		Jumlah/ <i>Total</i>
	Laki-laki/ <i>Male</i>	Perempuan/ <i>Female</i>	
(1)	(2)	(3)	(4)
1. Parakan	10	10	20
2. Kledung	1	2	3
3. Bansari	1	4	5
4. Bulu	13	11	24
5. Temanggung	35	49	84
6. Tlogomulyo	5	7	12
7. Tembarak	5	9	14
8. Selopampang	1	6	7
9. Kranggan	4	4	8
10. Pringsurat	7	11	18
11. Kaloran	0	0	0
12. Kandangan	7	6	13
13. Kedu	9	13	22
14. Ngadirejo	9	6	15
15. Jumo	4	3	7
16. Gemawang	2	2	4
17. Candiroto	3	4	7
18. Bejen	1	2	3
19. Tretep	8	4	12
20. Wonobojo	0	0	0
Jumlah/ Total 2022	125	153	278
2021	0	0	0
2020	0	0	0
2019	877	920	1 797
2018	579	589	1 168

Sumber Data : Kementerian Agama Kabupaten Temanggung

Source : Ministry of Religious Affairs of Temanggung Regency

Tabel/ Table : 4.6.6

**Banyaknya Jama'ah Haji Menurut Jenjang Pendidikan dan
Kecamatan di Kabupaten Temanggung, 2022**

Number of Hajj Pilgrims by Education and District of Temanggung Regency, 2022

Kecamatan/ District	Tidak/Belum Tamat SD/ Not Attend School Yet			Tamat SD/ Elementary School			Tamat SLTP/ Junior High School		
	Lk/ M	Pr/ F	Jml/ Total	Lk/ M	Pr/ F	Jml/ Total	Lk/ M	Pr/ F	Jml/ Total
(1)	(2)	(3)	(4)	(5)	(6)	(7)	(8)	(9)	(10)
1. Parakan	3	1	4	1	2	3	2	2	4
2. Kledung	0	0	0	1	0	1	0	0	0
3. Bansari	0	2	2	1	2	3	0	0	0
4. Bulu	2	3	5	4	4	8	3	2	5
5. Temanggung	4	5	9	5	9	14	11	15	26
6. Tlogomulyo	1	2	3	2	1	3	1	1	2
7. Tembarak	1	2	3	3	5	8	1	2	3
8. Selopampang	1	2	3	0	1	1	0	1	1
9. Kranggan	0	2	2	1	0	1	1	1	2
10. Pringsurat	2	1	3	1	4	5	1	2	3
11. Kaloran	0	0	0	0	0	0	0	0	0
12. Kandangan	2	0	2	3	2	5	1	2	3
13. Kedu	3	2	5	1	3	4	1	3	4
14. Ngadirejo	2	2	4	2	2	4	2	2	4
15. Jumo	1	1	2	1	1	2	1	0	1
16. Gemawang	1	1	2	1	1	2	0	0	0
17. Candiroto	1	2	3	2	2	4	0	0	0
18. Bejen	0	0	0	1	2	3	0	0	0
19. Tretep	2	0	2	3	2	5	1	2	3
20. Wonobojo	0	0	0	0	0	0	0	0	0
Jumlah/ Total 2022	26	28	54	33	43	76	26	35	61
2021	0	0	0	0	0	0	0	0	0
2020	0	0	0	0	0	0	0	0	0
2019	46	41	87	492	564	1 056	107	103	210
2018	46	41	87	245	259	504	92	86	178

Sumber Data : Kementerian Agama Kabupaten Temanggung

Source : Ministry of Religious Affairs of Temanggung Regency

Tabel/ Table : 4.6.6
Lanjutan/ Continued

Kecamatan/ District	Tamat SLTA/ Senior High School			Tamat Perguruan Tinggi/ College			Jumlah/ Total		
	Lk/ M	Pr/ F	Jml/ Total	Lk/ M	Pr/ F	Jml/ Total	Lk/ M	Pr/ F	Jml/ Total
(1)	(11)	(12)	(13)	(14)	(15)	(16)	(17)	(18)	(19)
1. Parakan	3	3	6	1	2	3	10	10	20
2. Kledung	0	1	1	0	1	1	1	2	3
3. Bansari	0	0	0	0	0	0	1	4	5
4. Bulu	2	1	3	2	1	3	13	11	24
5. Temanggung	9	12	21	6	8	14	35	49	84
6. Tlogomulyo	1	2	3	0	1	1	5	7	12
7. Tembarak	0	0	0	0	0	0	5	9	14
8. Selopampang	0	2	2	0	0	0	1	6	7
9. Kranggan	2	1	3	0	0	0	4	4	8
10. Pringsurat	2	3	5	1	1	2	7	11	18
11. Kaloran	0	0	0	0	0	0	0	0	0
12. Kandangan	1	1	2	0	1	1	7	6	13
13. Kedu	2	4	6	2	1	3	9	13	22
14. Ngadirejo	3	0	3	0	0	0	9	6	15
15. Jumo	1	1	2	0	0	0	4	3	7
16. Gemawang	0	0	0	0	0	0	2	2	4
17. Candiroto	0	0	0	0	0	0	3	4	7
18. Bejen	0	0	0	0	0	0	1	2	3
19. Tretep	2	0	2	0	0	0	8	4	12
20. Wonoboyo	0	0	0	0	0	0	0	0	0
Jumlah/ Total 2022	28	31	59	12	16	28	125	153	278
2021	0	0	0	0	0	0	0	0	0
2020	0	0	0	0	0	0	0	0	0
2019	144	122	266	134	131	265	877	920	1 797
2018	99	83	182	103	117	220	580	588	1 168

Sumber Data : Kementrian Agama Kabupaten Temanggung

Source : Ministry of Religious Affrairs of Temanggung Regency

Tabel/ Table : 4.6.7

**Banyaknya Jama'ah Haji Menurut Kelompok Umur dan
Kecamatan di Kabupaten Temanggung, 2022**

Number of Hajj Pilgrims by Age Group and District of Temanggung Regency, 2022

Kecamatan / District	Kelompok Umur (Tahun)/ Age Groups (Year)								
	< 20			20-30			31-40		
	Lk/ M	Pr/ F	Jml/ Total	Lk/ M	Pr/ F	Jml/ Total	Lk/ M	Pr/ F	Jml/ Total
(1)	(2)	(3)	(4)	(5)	(6)	(7)	(8)	(9)	(10)
1. Parakan			0			0	5	5	10
2. Kledung			0			0	0	0	0
3. Bansari			0			0	0	0	0
4. Bulu			0			0	4	5	9
5. Temanggung	4	4	8	5	10	15	12	9	21
6. Tlogomulyo			0			0	2	2	4
7. Tembarak			0			0	2	3	5
8. Selopampang			0			0	0	1	1
9. Kranggan			0			0	1	0	1
10. Pringsurat			0			0	2	3	5
11. Kaloran			0			0	0	0	0
12. Kandangan			0			0	2	3	5
13. Kedu			0			0	3	5	8
14. Ngadirejo			0			0	2	3	5
15. Jumo			0			0	1	1	2
16. Gemawang			0			0	0	0	0
17. Candiroto			0			0	1	0	1
18. Bejen			0			0	0	0	0
19. Tretep			0			0	1	1	2
20. Wonobojo			0			0	0	0	0
Jumlah/ Total 2022	4	4	8	5	10	15	38	41	79
2021	0	0	0	0	0	0	0	0	0
2020	0	0	0	0	0	0	0	0	0
2019	0	0	0	6	10	16	40	70	110
2018	0	0	0	2	10	12	71	88	159

Sumber Data : Kementerian Agama Kabupaten Temanggung

Source : Ministry of Religious Affairs of Temanggung Regency

Tabel/ Table 4.6.7
Lanjutan/ Continued

Kecamatan/ District	Kelompok Umur (Tahun)/ Age Groups (Year)						Jumlah/ Total		
	41 - 50			50+			Lk/ M	Pr/ F	Jml/ Total
	Lk/ M	Pr/ F	Jml/ Total	Lk/ M	Pr/ F	Jml/ Total			
(1)	(11)	(12)	(13)	(14)	(15)	(16)	(17)	(18)	(19)
1. Parakan	2	2	4	3	3	6	10	10	20
2. Kledung	0	0	0	1	2	3	1	2	3
3. Bansari	0	0	0	1	4	5	1	4	5
4. Bulu	5	3	8	4	3	7	13	11	24
5. Temanggung	7	15	22	7	11	18	35	49	84
6. Tlogomulyo	2	3	5	1	2	3	5	7	12
7. Tembarak	1	4	5	2	2	4	5	9	14
8. Selopampang	0	3	3	1	2	3	1	6	7
9. Kranggan	2	2	4	1	2	3	4	4	8
10. Pringsurat	4	4	8	1	3	4	8	10	18
11. Kaloran	0	0	0	0	0	0	0	0	0
12. Kandangan	2	1	3	3	2	5	7	6	13
13. Kedu	4	5	9	2	3	5	9	13	22
14. Ngadirejo	4	1	5	3	2	5	9	6	15
15. Jumo	1	1	2	2	1	3	4	3	7
16. Gemawang	1	0	1	1	2	3	2	2	4
17. Candirot	1	2	3	1	2	3	3	4	7
18. Bejen	0	0	0	1	2	3	1	2	3
19. Tretep	4	1	5	3	2	5	8	4	12
20. Wonobojo	0	0	0	0	0	0	0	0	0
Jumlah/ Total 2022	40	47	87	38	50	88	126	152	278
2021	0	0	0	0	0	0	0	0	0
2020	0	0	0	0	0	0	0	0	0
2019	215	228	443	616	612	1 228	877	920	1 797
2018	123	112	235	384	378	762	580	588	1 168

Sumber Data : Kementerian Agama Kabupaten Temanggung

Source : Ministry of Religious Affairs of Temanggung Regency

Tabel/ Table : 4.6.8

Banyaknya Sekolah dan Murid Madrasah Ibtidayah (MI)

Dirinci Menurut Kecamatan di Kabupaten Temanggung Tahun Pelajaran 2022/2023

Number of Islamic Elementary Schools and the Students

by District of Temanggung Regency in Academic Period 2022/2023

Kecamatan/ District	Negeri/ State				Swasta/ Private			
	MI/ Islamic Elementary School	Murid/ Student			MI/ Islamic Elementary School	Murid/ Student		
		Lk/ Male	Pr/ Female	Jml/ Total		Lk/ Male	Pr/ Female	Jml/ Total
(1)	(2)	(3)	(4)	(5)	(6)	(7)	(8)	(9)
1. Parakan	1	231	264	495	9	704	688	1 392
2. Kledung	0	0	0	0	2	314	273	587
3. Bansari	0	0	0	0	2	353	363	716
4. Bulu	0	0	0	0	8	517	460	977
5. Temanggung	1	330	367	697	3	142	95	237
6. Tlogomulyo	0	0	0	0	2	112	81	193
7. Tembarak	0	0	0	0	8	1 089	1 012	2 101
8. Selopampang	0	0	0	0	3	199	225	424
9. Kranggan	0	0	0	0	6	400	371	771
10. Pringsurat	0	0	0	0	15	961	899	1 860
11. Kaloran	0	0	0	0	12	615	587	1 202
12. Kandangan	0	0	0	0	20	1 311	1 094	2 405
13. Kedu	0	0	0	0	12	921	892	1 813
14. Ngadirejo	0	0	0	0	6	326	286	612
15. Jumo	0	0	0	0	6	410	394	804
16. Gemawang	0	0	0	0	6	392	407	799
17. Candiroto	0	0	0	0	9	343	292	635
18. Bejen	0	0	0	0	5	196	154	350
19. Tretep	0	0	0	0	5	365	287	652
20. Wonobooyo	0	0	0	0	6	219	200	419
Jumlah/ Total 2022	2	561	631	1 192	145	9 889	9 060	18 949
2021	2	556	590	1 146	144	9 870	9 018	18 888
2020	2	513	574	1 087	144	10 102	9 058	19 160
2019	2	507	529	1 036	144	9 418	8 528	17 946
2018	2	489	502	991	144	9 730	8 771	18 501

Sumber Data : Kementerian Agama Kabupaten Temanggung

Source : Ministry of Religious Affairs of Temanggung Regency

Tabel/ Table : 4.6.9

Banyaknya Guru Madrasah Ibtidaiyah (MI)

Menurut Kecamatan di Kabupaten Temanggung Tahun Ajaran 2022/2023

Number of Islamic Elementary School's Teachers

by District of Temanggung Regency in Academic Period 2022/2023

Kecamatan/ District	MI Negeri/ State						MI Swasta/ Private					
	PNS/ Civil Servant			Non PNS/ Non Civil Servant			PNS/ Civil Servant			Non PNS/ Non Civil Servant		
	Lk/ M	Pr/ F	Jml/ Total	Lk/ M	Pr/ F	Jml/ Total	Lk/ M	Pr/ F	Jml/ Total	Lk/ M	Pr/ F	Jml/ Total
(1)	(2)	(3)	(4)	(5)	(6)	(7)	(8)	(9)	(10)	(11)	(12)	(13)
1. Parakan	11	12	23	3	3	6	3	4	7	22	63	85
2. Kledung	0	0	0	0	0	0	0	1	1	7	21	28
3. Bansari	0	0	0	0	0	0	0	3	3	6	24	30
4. Bulu	0	0	0	0	0	0	2	1	3	24	46	70
5. Temanggung	8	19	27	4	7	11	0	0	0	6	13	19
6. Tlogomulyo	0	0	0	0	0	0	0	1	1	2	5	7
7. Tembarak	0	0	0	0	0	0	4	8	12	29	57	86
8. Selopampang	0	0	0	0	0	0	1	0	1	6	14	20
9. Kranggan	0	0	0	0	0	0	1	0	1	9	29	38
10. Pringsurat	0	0	0	0	0	0	4	10	14	26	72	98
11. Kaloran	0	0	0	0	0	0	3	4	7	34	54	88
12. Kandangan	0	0	0	0	0	0	3	12	15	40	104	144
13. Kedu	0	0	0	0	0	0	7	4	11	32	71	103
14. Ngadirejo	0	0	0	0	0	0	1	2	3	6	30	36
15. Jumo	0	0	0	0	0	0	2	2	4	20	29	49
16. Gemawang	0	0	0	0	0	0	0	1	1	11	29	40
17. Candiroto	0	0	0	0	0	0	2	1	3	14	43	57
18. Bejen	0	0	0	0	0	0	0	0	0	10	20	30
19. Tretjep	0	0	0	0	0	0	1	0	1	16	24	40
20. Wonobooyo	0	0	0	0	0	0	1	0	1	12	21	33
Jumlah/ Total 2022	19	31	50	7	10	17	35	54	89	332	769	1 101
2021	13	27	40	7	10	17	36	55	91	339	742	1 081
2020	12	23	35	7	9	16	39	63	102	345	719	1 064
2019	12	21	33	11	10	21	35	62	97	378	775	1 153
2018	11	15	26	7	8	15	42	67	109	400	784	1 184

Sumber Data : Kementerian Agama Kabupaten Temanggung

Source : Ministry of Religious Affairs of Temanggung Regency

Tabel/ Table : 4.6.9

Lanjutan/ Continued

Kecamatan/ District	Jumlah/ Total					
	PNS/ Civil Servant			Non PNS/ Non Civil Servant		
	Lk/ M	Pr/ F	Jml/ Total	Lk/ M	Pr/ F	Jml/ Total
(1)	(14)	(15)	(16)	(17)	(18)	(19)
1. Parakan	14	16	30	25	66	91
2. Kledung	0	1	1	7	21	28
3. Bansari	0	3	3	6	24	30
4. Bulu	2	1	3	24	46	70
5. Temanggung	8	19	27	10	20	30
6. Tlogomulyo	0	1	1	2	5	7
7. Tembarak	4	8	12	29	57	86
8. Selopampang	1	0	1	6	14	20
9. Kranggan	1	0	1	9	29	38
10. Pringsurat	4	10	14	26	72	98
11. Kaloran	3	4	7	34	54	88
12. Kandangan	3	12	15	40	104	144
13. Kedu	7	4	11	32	71	103
14. Ngadirejo	1	2	3	6	30	36
15. Jumo	2	2	4	20	29	49
16. Gemawang	0	1	1	11	29	40
17. Candiroto	2	1	3	14	43	57
18. Bejen	0	0	0	10	20	30
19. Tretep	1	0	1	16	24	40
20. Wonobojo	1	0	1	12	21	33
Jumlah/ Total 2022	54	85	139	339	779	1 118
2021	0	0	0	0	0	0
2020	51	86	137	352	728	1 080
2019	47	83	130	389	785	1 174
2018	58	89	147	379	723	1 102

Sumber Data : Kementerian Agama Kabupaten Temanggung

Source : Ministry of Religious Affairs of Temanggung Regency

Tabel/ Table : 4.6.10

Banyaknya Peserta Ujian dan Presentase Kelulusan Murid MI

Menurut Kecamatan Di Kabupaten Temanggung Tahun Ajaran 2022/2023

Number of Exam Participants and Percentage of Passing at Islamic Elementary School

by Distrcit of Temanggung Regency, 2022/2023

Kecamatan/ District	Peserta/ Participants			Lulus/ Passed			Presentase/ Percentage		
	Lk/ Male	Pr/ Female	Jml/ Total	Lk/ Male	Pr/ Female	Jml/ Total	Lk/ Male	Pr/ Female	Jml/ Total
(1)	(2)	(3)	(4)	(5)	(6)	(7)	(8)	(9)	(10)
1.Parakan	137	152	289	137	152	289	100%	100%	100%
2.Kledung	25	30	55	25	30	55	100%	100%	100%
3.Bansari	52	55	107	52	55	107	100%	100%	100%
4.Bulu	81	80	161	81	80	161	100%	100%	100%
5.Temanggung	75	57	132	75	57	132	100%	100%	100%
6.Tlogomulyo	14	15	29	14	15	29	100%	100%	100%
7.Tembarak	168	140	308	168	140	308	100%	100%	100%
8.Selopampang	41	28	69	41	28	69	100%	100%	100%
9.Kraggan	65	54	119	65	54	119	100%	100%	100%
10.Pringsurat	153	151	304	153	151	304	100%	100%	100%
11.Kaloran	85	90	175	85	90	175	100%	100%	100%
12.Kandangan	214	215	429	214	215	429	100%	100%	100%
13.Kedu	163	145	308	163	145	308	100%	100%	100%
14.Ngaderjo	51	48	99	51	48	99	100%	100%	100%
15.Jumo	83	72	155	83	72	155	100%	100%	100%
16.Gemawang	70	59	129	70	59	129	100%	100%	100%
17.Candiroto	53	45	98	53	45	98	100%	100%	100%
18.Bejen	33	21	54	33	21	54	100%	100%	100%
19.Tretep	55	47	102	54	47	101	98%	100%	99%
20.Wonoboyo	37	32	69	37	32	69	100%	100%	100%
Jumlah/ Total 2022/2023	1 655	1 536	3 191	1 654	1 536	3 190	99,9%	100,0%	100,0%
2021/2022	1 686	1 472	3 158	1 666	1 471	3 137	99%	100%	99%
2020/2021	1 465	1 422	2 887	1 465	1 422	2 887	100%	100%	100%
2019/2020	1 310	1 203	2 513	1 310	1 187	2 497	100%	99,2%	99,6%
2018/2019	1 197	1 092	2 289	1 197	1 092	2 289	100%	100%	100%

Sumber Data : Kementerian Agama Kabupaten Temanggung

Source: Ministry of Religious Affairs of Temanggung Regency

Tabel/ Table : 4.6.11

Banyaknya Sekolah dan Murid Madrasah Tsanawiyah (MTs)
Menurut Kecamatan di Kabupaten Temanggung Tahun Pelajaran 2022/2023
Number of Islamic Junior High Schools and the Students
by District of Temanggung Regency, 2022/2023

Kecamatan/ District	Negeri/ State				Swasta/ Private			
	MTs/ Islamic Junior High School	Murid/ Student		Jml/ Total	MTs/ Islamic Junior High School	Murid/ Student		Jml/ Total
		Lk/ Male	Pr/ Female			Lk/ Male	Pr/ Female	
(1)	(2)	(3)	(4)	(5)	(6)	(7)	(8)	(9)
1. Parakan	1	362	631	993	1	153	250	403
2. Kledung	0	0	0	0	0	0	0	0
3. Bansari	0	0	0	0	0	0	0	0
4. Bulu	0	0	0	0	3	111	118	229
5. Temanggung	0	0	0	0	2	126	90	216
6. Tlogomulyo	0	0	0	0	0	0	0	0
7. Tembarak	0	0	0	0	3	259	335	594
8. Selopampang	0	0	0	0	1	210	248	458
9. Kranggan	0	0	0	0	4	391	410	801
10. Pringsurat	0	0	0	0	3	485	525	1 010
11. Kaloran	0	0	0	0	3	110	121	231
12. Kandangan	0	0	0	0	3	344	295	639
13. Kedu	1	328	444	772	1	145	133	278
14. Ngadirejo	0	0	0	0	2	274	210	484
15. Jumo	0	0	0	0	1	268	275	543
16. Gemawang	0	0	0	0	1	97	75	172
17. Candiroto	0	0	0	0	1	103	94	197
18. Bejen	0	0	0	0	1	28	28	56
19. Tretep	0	0	0	0	2	126	105	231
20. Wonobojo	0	0	0	0	1	77	93	170
Jumlah/ Total 2022/2023	2	690	1 075	1 765	33	3 307	3 405	6 712
2021/2022	2	700	1 053	1 753	31	3 013	3 213	6 226
2020/2021	2	720	1 015	1 735	31	3 198	3 029	6 227
2019/2020	2	737	1 003	1 740	31	3 011	3 045	6 056
2018/2019	2	804	988	1 792	31	3 282	2 997	6 279

Sumber Data : Kementerian Agama Kabupaten Temanggung

Source : Ministry of Religious Affairs of Temanggung Regency

Tabel/ Table : 4.6.12

Banyaknya Guru Madrasah Tsanawiyah

Menurut Kecamatan di Kabupaten Temanggung Tahun Ajaran 2022/2023

Number of Teachers at Islamic Junior High School by District of Temanggung Regency, 2022/2023

Kecamatan/ District	MTs Negeri/ State School						MTs Swasta/ Private School					
	PNS/ Civil Servant			Non PNS/ Non Civil Servant			PNS/ Civil Servant			Non PNS/ Non Civil Servant		
	Lk/ M	Pr/ F	Jml/ Total	Lk/ M	Pr/ F	Jml/ Total	Lk/ M	Pr/ F	Jml/ Total	Lk/ M	Pr/ F	Jml/ Total
(1)	(2)	(3)	(4)	(5)	(6)	(7)	(8)	(9)	(10)	(11)	(12)	(13)
1. Parakan	14	29	43	10	5	15	0	0	0	8	9	17
2. Kledung	0	0	0	0	0	0	0	0	0	0	0	0
3. Bansari	0	0	0	0	0	0	0	0	0	0	0	0
4. B u l u	0	0	0	0	0	0	1	0	1	10	8	18
5. Temanggung	0	0	0	0	0	0	0	0	0	6	11	17
6. Tlogomulyo	0	0	0	0	0	0	0	0	0	0	0	0
7. Tembarak	0	0	0	0	0	0	0	0	0	17	26	43
8. Selopampang	0	0	0	0	0	0	0	0	0	10	12	22
9. Kranggan	0	0	0	0	0	0	0	1	1	18	34	52
10. Pringsurat	0	0	0	0	0	0	0	0	0	19	25	44
11. Kaloran	0	0	0	0	0	0	0	0	0	6	22	28
12. Kandangan	0	0	0	0	0	0	2	0	3	21	24	45
13. K e d u	11	19	30	5	7	12	0	1	1	10	7	17
14. Ngadirejo	0	0	0	0	0	0	1	0	1	16	17	33
15. J u m o	0	0	0	0	0	0	0	0	0	13	17	30
16. Gemawang	0	0	0	0	0	0	0	0	0	5	6	11
17. Candiroto	0	0	0	0	0	0	0	0	0	2	11	13
18. Bejen	0	0	0	0	0	0	0	0	0	6	4	10
19. Tretep	0	0	0	0	0	0	0	0	0	16	9	25
20. Wonoboyo	0	0	0	0	0	0	0	0	0	7	5	12
Jumlah/ Total												
2022/2023	25	48	73	15	12	27	4	2	6	190	247	437
2021/2022	27	47	74	15	10	25	8	7	15	193	249	442
2020/2021	27	49	76	12	8	20	5	3	8	189	236	425
2019/2020	32	52	84	14	14	28	5	8	13	261	265	526
2018/2019	27	46	73	8	6	14	7	3	10	273	275	548

Sumber Data : Kementerian Agama Kabupaten Temanggung

Source : Ministry of Religious Affairs of Temanggung Regency

Tabel/Table : 4.6.12

Lanjutan/ Continued

Kecamatan/ District	Jumlah/ Total					
	PNS/ Civil Servant			PNS/ Civil Servant		
	Lk/ M	Pr/ F	Jml/ Total	Lk/ M	Pr/ F	Jml/ Total
(1)	(14)	(15)	(16)	(17)	(18)	(19)
1.Parakan	14	29	43	18	14	32
2.Kledu	0	0	0	0	0	0
3.Bansari	0	0	0	0	0	0
4.Bulu	1	0	1	10	8	18
5.Temanggung	0	0	0	6	11	17
6.Tlogomulyo	0	0	0	0	0	0
7.Tembarak	0	0	0	17	26	43
8.Selopampang	0	0	0	10	12	22
9.Kraggan	0	1	1	18	34	52
10.Pringsurat	0	0	0	19	25	44
11.Kaloran	0	0	0	6	22	28
12.Kandangan	2	0	2	21	24	45
13.Kedu	11	20	31	15	14	29
14.Ngadirejo	1	0	1	16	17	33
15.Jumo	0	0	0	13	17	30
16.Gemawang	0	0	0	5	6	11
17.Candiroto	0	0	0	2	11	13
18.Bejen	0	0	0	6	4	10
19.Tetep	0	0	0	16	9	25
20.Wonobojo	0	0	0	7	5	12
Jumlah/ Total 2022/2023	29	50	79	205	259	464
2021/2022	35	54	89	208	259	467
2020/2021	32	52	83	201	244	445
2019/2020	37	60	83	275	279	554
2018/2019	34	49	83	281	281	562
2017/2018	35	51	86	278	263	541

Sumber Data : Kementerian Agama Kabupaten Temanggung

Source : Ministry of Religious Affairs of Temanggung Regency

Tabel/ Table : 4.6.13

Banyaknya Peserta Ujian dan Persentase Kelulusan Murid MTs

Menurut Kecamatan di Kabupaten Temanggung Tahun Ajaran 2022/2023

No. of Exam Participants and Percentage of Passing at Islamic Junior High School

by District of Temanggung Regency in Academic Period 2022/2023

Kecamatan/ District	Peserta/ Participant			Lulus/ Passed			Presentase/ Percentage		
	Lk/ M	Pr/ F	Jml/ Total	Lk/ M	Pr/ F	Jml/ Total	Lk/ M	Pr/ F	Jml/ Total
(1)	(2)	(3)	(4)	(5)	(6)	(7)	(8)	(9)	(10)
1. Parakan	201	261	462	201	261	462	100,0%	100,0%	100,0%
2. Kledung	0	0	0	0	0	0	0,0%	0,0%	0,0%
3. Bansari	0	0	0	0	0	0	0,0%	0,0%	0,0%
4. Bulu	9	23	32	9	23	32	100,0%	100,0%	100,0%
5. Temanggung	28	21	49	28	21	49	100,0%	100,0%	100,0%
6. Tlogomulyo	0	0	0	0	0	0	0,0%	0,0%	0,0%
7. Tembarak	68	96	164	68	96	164	100,0%	100,0%	100,0%
8. Selopampang	66	76	142	66	76	142	100,0%	100,0%	100,0%
9. Kranggan	115	116	231	115	116	231	100,0%	100,0%	100,0%
10. Pringsurat	125	104	229	125	104	229	100,0%	100,0%	100,0%
11. Kaloran	47	30	77	47	30	77	100,0%	100,0%	100,0%
12. Kandangan	87	81	168	87	81	168	100,0%	100,0%	100,0%
13. Kedu	151	163	314	151	163	314	100,0%	100,0%	100,0%
14. Ngadirejo	62	45	107	62	45	107	100,0%	100,0%	100,0%
15. Jumo	72	60	132	72	60	132	100,0%	100,0%	100,0%
16. Gemawang	27	25	52	27	25	52	100,0%	100,0%	100,0%
17. Candiroto	31	31	62	31	31	62	100,0%	100,0%	100,0%
18. Bejen	10	11	21	10	11	21	100,0%	100,0%	100,0%
19. Tretop	37	41	78	37	41	78	100,0%	100,0%	100,0%
20. Wonoboyo	22	25	47	22	25	47	100,0%	100,0%	100,0%
Jumlah/ Total									
2022/2023	1 158	1 209	2 367	1 158	1 209	2 367	100,0%	100,0%	100,0%
2021/2022	1 278	1 249	2 527	1 273	1 245	2 518	99,6%	99,7%	99,6%
2020/2021	1 244	1 285	2 529	1 235	1 281	2 516	99,3%	99,7%	99,5%
2019/2020	1 122	1 252	2 374	1 113	1 227	2 340	99,2%	98,0%	98,6%
2018/2019	1 235	1 302	2 537	1 233	1 301	2 534	99,8%	99,9%	99,9%

Sumber Data : Kementerian Agama Kabupaten Temanggung

Source : Ministry of Religious Affairs of Temanggung Regency

Tabel/ Table : 4.6.14

Banyaknya Sekolah dan Murid Madrasah Aliyah (MA)

Menurut Kecamatan di Kabupaten Temanggung Tahun Ajaran 2022/2023

Number of Islamic Senior High Schools and the Students by District of Temanggung Regency, 2022/2023

Kecamatan/ District	Negeri/ State School				Swasta/ Private School			
	MA/ Islamic Senior High School	Murid/ Student			MA/ Islamic Senior High School	Murid/ Student		
		Lk/ M	Pr/ F	Jml/ Total		Lk/ M	Pr/ F	Jml/ Total
(1)	(2)	(3)	(4)	(5)	(6)	(7)	(8)	(9)
1.Parakan	0	0	0	0	1	49	91	140
2.Kledu	0	0	0	0	0	0	0	0
3.Bansari	0	0	0	0	0	0	0	0
4.Bulu	0	0	0	0	1	26	55	81
5.Temanggung	1	508	772	1 280	2	62	62	124
6.Tlogomulyo	0	0	0	0	0	0	0	0
7.Tembarak	0	0	0	0	2	249	368	617
8.Selopampang	0	0	0	0	1	185	217	402
9.Kraggan	0	0	0	0	2	109	138	247
10.Pringsurat	0	0	0	0	3	249	330	579
11.Kaloran	0	0	0	0	0	0	0	0
12.Kandangan	0	0	0	0	1	99	51	150
13.Kedu	0	0	0	0	1	94	160	254
14.Ngaderjo	0	0	0	0	0	0	0	0
15.Jumo	0	0	0	0	0	0	0	0
16.Gemawang	0	0	0	0	1	44	36	80
17.Candiroto	0	0	0	0	1	37	72	109
18.Bejen	0	0	0	0	0	0	0	0
19.Tetep	0	0	0	0	0	0	0	0
20.Wonoboyo	0	0	0	0	1	116	102	218
Jumlah/ Total 2022/2023	1	508	772	1 280	17	1 319	1 682	3 001
2021/2022	1	492	782	1 274	17	1 316	1 685	3 001
2020/2021	1	463	840	1 303	17	1 283	1 704	2 987
2019/2020	1	455	836	1 291	16	1 166	1 564	2 730
2018/2019	1	447	859	1 306	16	1 088	1 417	2 505

Sumber Data : Kementerian Agama Kabupaten Temanggung

Source : Ministry of Religious Affairs of Temanggung Regency

Tabel/ Table : 4.6.15

Banyaknya Guru Madrasah Aliyah (MA)

Menurut Kecamatan di Kabupaten Temanggung Tahun Ajaran 2022/2023

Number of Teachers at Islamic Senior High Schools

by District of Temanggung Regency in Academic Period 2022/2023

Kecamatan/ District	MA Negeri/ State School						MA Swasta/ Private School						
	PNS/ Civil Servant			Non PNS/ Non Civil Servant			PNS/ Civil Servant			Non PNS/ Non Civil Servant			
	Lk/ M	Pr/ F	Jml/ Total	Lk/ M	Pr/ F	Jml/ Total	Lk/ M	Pr/ F	Jml/ Total	Lk/ M	Pr/ F	Jml/ Total	
	(2)	(3)	(4)	(5)	(6)	(7)	(8)	(9)	(10)	(11)	(12)	(13)	
1. Parakan	0	0	0	0	0	0	0	0	0	7	8	15	
2. Kledung	0	0	0	0	0	0	0	0	0	0	0	0	
3. Bansari	0	0	0	0	0	0	0	0	0	0	0	0	
4. Bulu	0	0	0	0	0	0	0	0	0	7	4	11	
5. Temanggung	21	34	55	6	13	19	0	0	0	10	9	19	
6. Tlogomulyo	0	0	0	0	0	0	0	0	0	0	0	0	
7. Tembarak	0	0	0	0	0	0	1	0	1	17	32	49	
8. Selopampang	0	0	0	0	0	0	0	0	0	5	18	23	
9. Kranggan	0	0	0	0	0	0	0	0	0	16	12	28	
10. Pringsurat	0	0	0	0	0	0	0	0	0	18	18	36	
11. Kaloran	0	0	0	0	0	0	0	0	0	0	0	0	
12. Kandangan	0	0	0	0	0	0	0	0	0	5	5	10	
13. Kedu	0	0	0	0	0	0	0	1	1	4	13	17	
14. Ngadirejo	0	0	0	0	0	0	0	0	0	0	0	0	
15. Jumo	0	0	0	0	0	0	0	0	0	0	0	0	
16. Gemawang	0	0	0	0	0	0	0	0	0	4	3	7	
17. Candiroto	0	0	0	0	0	0	0	0	0	3	8	11	
18. Bejen	0	0	0	0	0	0	0	0	0	0	0	0	
19. Tretjep	0	0	0	0	0	0	0	0	0	0	0	0	
20. Wonobojo	0	0	0	0	0	0	0	0	0	4	5	9	
Jumlah/ Total	2022/2023	21	34	55	6	13	19	1	1	2	100	135	235
	2021/2022	20	38	58	7	13	20	1	1	2	98	122	220
	2020/2021	24	36	60	6	11	17	1	1	2	91	119	210
	2019/2020	24	36	60	8	10	18	1	2	3	163	143	306
	2018/2019	26	36	62	3	5	8	4	3	7	150	155	305

Sumber Data : Kementerian Agama Kabupaten Temanggung

Source : Ministry of Religious Affairs of Temanggung Regency

Tabel/ Table : 4.6.15

Lanjutan/ Continued

Kecamatan/ District	Jumlah/ Total					
	PNS/ Civil Servant			Non PNS/ Non Civil Servant		
	Laki-laki/ Male	Perempuan/ Female	Jumlah/ Total	Laki-laki/ Male	Perempuan/ Female	Jumlah/ Total
(1)	(14)	(15)	(16)	(17)	(18)	(19)
1. Parakan	0	0	0	7	8	15
2. Kledung	0	0	0	0	0	0
3. Bansari	0	0	0	0	0	0
4. Bulu	0	0	0	7	4	11
5. Temanggung	21	34	55	16	22	38
6. Tlogomulyo	0	0	0	0	0	0
7. Tembarak	1	0	1	17	32	49
8. Selopampang	0	0	0	5	18	23
9. Kranggan	0	0	0	16	12	28
10. Pringsurat	0	0	0	18	18	36
11. Kaloran	0	0	0	0	0	0
12. Kandangan	0	0	0	5	5	10
13. Kedu	0	1	1	4	13	17
14. Ngadirejo	0	0	0	0	0	0
15. Jumo	0	0	0	0	0	0
16. Gemawang	0	0	0	4	3	7
17. Candirotto	0	0	0	3	8	11
18. Bejen	0	0	0	0	0	0
19. Tretep	0	0	0	0	0	0
20. Wonobojo	0	0	0	4	5	9
Jumlah/ Total 2022/2023	22	35	57	106	148	254
2021/2022	21	39	60	105	135	240
2020/2021	25	37	62	97	130	227
2019/2020	25	38	63	171	153	324
2018/2019	30	39	69	153	160	313

Sumber Data : Kementerian Agama Kabupaten Temanggung

Source : Ministry of Religious Affairs of Temanggung Regency

Tabel/ Table : 4.6.16

Banyaknya Peserta Ujian dan Presentase Kelulusan Murid MA

Menurut Kecamatan di Kabupaten Temanggung Tahun Ajaran 2022/2023

Number of Exam Participants and Percentage of Passing at Islamic Senior High School

by District of Temanggung Regency in Academic Period 2022/2023

Kecamatan/ District	Peserta/ Participants			Lulus/ Passed			Presentase/ Percentage		
	Lk/ Male	Pr/ Female	Jml/ Total	Lk/ Male	Pr/ Female	Jml/ Total	Lk/ Male	Pr/ Female	Jml/ Total
	(1)	(2)	(3)	(4)	(5)	(6)	(7)	(8)	(9)
1.Parakan	26	39	65	26	39	65	100%	100%	100%
2.Kledu	0	0	0	0	0	0	-	-	-
3.Bansari	0	0	0	0	0	0	-	-	-
4.Bulu	7	16	23	7	16	23	100%	100%	100%
5.Temanggung	168	276	444	168	276	444	100%	100%	100%
6.Tlogomulyo	0	0	0	0	0	0	-	-	-
7.Tembarak	78	135	213	78	135	213	100%	100%	100%
8.Selopampang	72	63	135	72	63	135	100%	100%	100%
9.Kraggan	15	36	51	15	36	51	100%	100%	100%
10.Pringsurat	63	97	160	63	97	160	100%	100%	100%
11.Kaloran	0	0	0	0	0	0	-	-	-
12.Kandangan	38	28	66	38	28	66	100%	100%	100%
13.Kedu	32	51	83	32	51	83	100%	100%	100%
14.Ngaderjo	0	0	0	0	0	0	-	-	-
15.Jumo	0	0	0	0	0	0	-	-	-
16.Gemawang	26	20	46	26	20	46	100%	100%	100%
17.Candiroto	18	28	46	18	28	46	100%	100%	100%
18.Bejen	0	0	0	0	0	0	-	-	-
19.Tetep	0	0	0	0	0	0	-	-	-
20.Wonobojo	19	19	38	19	19	38	100%	100%	100%
Jumlah/ Total									
2022/2023	562	808	1 370	562	808	1 370	100%	100%	100%
2021/2022	522	792	1 314	522	792	1 314	100%	100%	100%
2020/2021	449	722	1 171	449	722	1 171	100%	100%	100%
2019/2020	437	660	1 097	437	660	1 097	100%	100%	100%
2020/2021	413	686	1 099	413	686	1 099	100%	100%	100%

Sumber Data : Kementrian Agama Kabupaten Temanggung

Source : Ministry of Religious Affairs of Temanggung Regency

Banyaknya Sekolah, Guru, Murid Roudlotul Athfal (RA)
Menurut Kecamatan di Kabupaten Temanggung Tahun Ajaran 2022/2023
Number of Islamic Kindergartens, the Teachers and Students
by District of Temanggung Regency in Academic Period 2022/2023

Kecamatan/ District	RA/ Islamic Kindergarten	Guru/ Teacher			Murid/ Pupils		
		Lk/ Male	Pr/ Female	Jumlah/ Total	Lk/ Male	Pr/ Female	Jumlah/ Total
(1)	(2)	(3)	(4)	(5)	(6)	(7)	(8)
1. Parakan	14	1	47	48	517	503	1 020
2. Kledung	3	1	5	6	82	83	165
3. Bansari	1	0	4	4	45	42	87
4. Bulu	13	0	35	35	311	336	647
5. Temanggung	17	0	67	67	548	498	1 046
6. Tlogomulyo	4	0	9	9	77	63	140
7. Tembarak	10	0	38	38	438	340	778
8. Selopampang	4	0	7	7	54	53	107
9. Kranggan	9	0	25	25	236	223	459
10. Pringsurat	15	0	30	30	279	307	586
11. Kaloran	10	0	17	17	113	116	229
12. Kandangan	19	0	55	55	435	403	838
13. Kedu	16	1	39	40	319	298	617
14. Ngadirejo	10	0	30	30	262	221	483
15. Jumo	5	1	15	16	147	136	283
16. Gemawang	11	1	20	21	209	194	403
17. Candiroto	12	0	19	19	225	237	462
18. Bejen	5	0	9	9	96	74	170
19. Tretjep	7	0	22	22	161	131	292
20. Wonoboyo	6	0	10	10	65	62	127
Jumlah/ Total 2022/2023	191	5	503	508	4 619	4 320	8 939
2021/2022	191	5	522	527	4 425	4 151	8 576
2020/2021	189	5	507	512	4 521	4 392	8 913
2019/2020	190	12	619	631	4 665	4 480	9 145
2018/2019	190	17	530	547	5 018	4 841	9 859

Sumber Data : Kementerian Agama Kabupaten Temanggung

Source : Ministry of Religious Affairs of Temanggung Regency

Tabel/ Table : 4.6.18

**Banyaknya Sekolah dan Perguruan Tinggi Islam
Menurut Kecamatan di Kabupaten Temanggung, 2022**

Number of Islamic Schools and Universities by District of Temanggung Regency, 2022

Kecamatan/ District	Madrasah/ Islamic School			Perguruan Tinggi/ University
	Ibtidaiyah/ Elementary	Tsanawiyah/ Junior High	Aliyah/ Senior High	
(1)	(2)	(3)	(4)	(5)
1.Parakan	10	2	1	0
2.Kledung	2	0	0	0
3.Bansari	2	0	0	0
4.Bulu	8	3	1	0
5.Temanggung	4	2	3	1
6.Tlogomulyo	2	0	0	0
7.Tembarak	8	3	2	0
8.Selopampang	3	1	1	0
9.Kraggan	6	4	2	0
10.Pringsurat	15	3	3	0
11.Kaloran	12	3	0	0
12.Kandangan	20	3	1	0
13.Kedu	12	2	1	0
14.Ngaderjo	6	2	0	0
15.Jumo	6	1	0	0
16.Gemawang	6	1	1	0
17.Candiroto	9	1	1	0
18.Bejen	5	1	0	0
19.Tetep	5	2	0	0
20.Wonobooyo	6	1	1	0
Jumlah/ Total 2022	147	35	18	1
2021	146	33	18	1
2020	146	33	18	1
2019	146	33	17	1
2018	146	32	17	1

Sumber Data : Kementrian Agama Kabupaten Temanggung

Source : Ministry of Religious Affairs of Temanggung Regency

Tabel/ Table : 4.6.19

**Banyaknya Guru, Dosen di Sekolah dan Perguruan Tinggi Islam
Menurut Kecamatan di Kabupaten Temanggung, 2022**

*Number of Teachers at Islamic School and Lecturers at Islamic University
by District of Temanggung Regency, 2022*

Kecamatan/ District	Guru/ Teacher									Dosen PT/ Lecturer	
	Ibtidaiyah/ Elementary School			Tsanawiyah/ Junior High School			Aliyah/ Senior High School				
	Lk/ M	Pr/ F	Jml/ Total	Lk/ M	Pr/ F	Jml/ Total	Lk/ M	Pr/ F	Jml/ Total		Jml/ Total
(1)	(2)	(3)	(4)	(5)	(6)	(7)	(8)	(9)	(10)	(11)	
1. Parakan	39	82	121	32	43	75	7	8	15	0	
2. Kledung	7	22	29	0	0	0	0	0	0	0	
3. Bansari	6	27	33	0	0	0	0	0	0	0	
4. Bulu	26	47	73	11	8	19	7	4	11	0	
5. Temanggung	18	39	57	6	11	17	37	56	93	49	
6. Tlogomulyo	2	6	8	0	0	0	0	0	0	0	
7. Tembarak	33	65	98	17	26	43	18	32	50	0	
8. Selopampang	7	14	21	10	12	22	5	18	23	0	
9. Kranggan	10	29	39	18	35	53	16	12	28	0	
10. Pringsurat	30	82	112	19	25	44	18	18	36	0	
11. Kalaran	37	58	95	6	22	28	0	0	0	0	
12. Kandangan	43	116	159	23	24	47	5	5	10	0	
13. Kedu	39	75	114	26	34	60	4	14	18	0	
14. Ngadirejo	7	32	39	17	17	34	0	0	0	0	
15. Jumo	22	31	53	13	17	30	0	0	0	0	
16. Gemawang	11	30	41	5	6	11	4	3	7	0	
17. Candiroto	16	44	60	2	11	13	3	8	11	0	
18. Bejen	10	20	30	6	4	10	0	0	0	0	
19. Tretep	17	24	41	16	9	25	0	0	0	0	
20. Wonoboyo	13	21	34	7	5	12	4	5	9	0	
Jumlah/ Total	2022	393	864	1 257	234	309	543	128	183	311	49
	2021	395	834	1 229	243	313	556	126	174	300	53
	2020	403	814	1 217	233	296	529	122	167	289	45
	2019	436	868	1 304	312	339	651	196	191	387	45
	2018	460	874	1 334	315	330	645	183	199	382	52

Sumber Data : Kementrian Agama Kabupaten Temanggung

Source : Ministry of Religious Affairs of Temanggung Regency

Tabel/ Table : 4.6.20

Banyaknya Murid dan Mahasiswa di Sekolah dan Perguruan Tinggi Agama Islam

Menurut Kecamatan di Kabupaten Temanggung, 2022

Number of Students at Islamic School and University by District of Temanggung Regency, 2022

Kecamatan/ District	Murid/ Student					
	Ibtidaiyah/ Elementary School			Tsanawiyah/ Junior High School		
	Lk/ Male	Pr/ Female	Jml/ Total	Lk/ Male	Pr/ Female	Jml/ Total
(1)	(2)	(3)	(4)	(5)	(6)	(7)
1.Parakan	935	952	1 887	515	881	1 396
2.Kledung	314	273	587	0	0	0
3.Bansari	353	363	716	0	0	0
4.Bulu	517	460	977	111	118	229
5.Temanggung	472	462	934	126	90	216
6.Tlogomulyo	112	81	193	0	0	0
7.Tembarak	1 089	1 012	2 101	259	335	594
8.Selopampang	199	225	424	210	248	458
9.Kraggan	400	371	771	391	410	801
10.Pringsurat	961	899	1 860	485	525	1 010
11.Kaloran	615	587	1 202	110	121	231
12.Kandangan	1 311	1 094	2 405	344	295	639
13.Kedu	921	892	1 813	473	577	1 050
14.Ngaderjo	326	286	612	274	210	484
15.Jumo	410	394	804	268	275	543
16.Gemawang	392	407	799	97	75	172
17.Candiroto	343	292	635	103	94	197
18.Bejen	196	154	350	28	28	56
19.Tetep	365	287	652	126	105	231
20.Wonoboyo	219	200	419	77	93	170
Jumlah/ Total 2022	10 450	9 691	20 141	3 997	4 480	8 477
2021	10 426	9 608	20 034	3 713	4 266	7 979
2020	10 615	9 632	20 247	3 918	4 044	7 962
2019	9 925	9 057	18 982	3 748	3 782	7 530
2018	10 219	9 273	19 492	4 026	3 920	7 946

Sumber Data : Kementrian Agama Kabupaten Temanggung

Source : Ministry of Religious Affairs of Temanggung Regency

Tabel/ Table : 4.6.20

Lanjutan/ Continued

Kecamatan/ District	Murid/ Student			Mahasiswa Perguruan Tinggi/ University Student		
	Aliyah/ Senior High School					
	Laki-laki/ Male	Perempuan/ Female	Jumlah/ Total	Laki-laki/ Male	Perempuan/ Female	Jumlah/ Total
(1)	(2)	(3)	(4)	(5)	(6)	(7)
1.Parakan	49	91	140	0	0	0
2.Kledu	0	0	0	0	0	0
3.Bansari	0	0	0	0	0	0
4.Bulu	26	55	81	0	0	0
5.Temanggung	570	834	1 404	337	438	775
6.Tlogomulyo	0	0	0	0	0	0
7.Tembarak	249	368	617	0	0	0
8.Selopampang	185	217	402	0	0	0
9.Kraggan	109	138	247	0	0	0
10.Pringsurat	249	330	579	0	0	0
11.Kaloran	0	0	0	0	0	0
12.Kandangan	99	51	150	0	0	0
13.Kedu	94	160	254	0	0	0
14.Ngaderjo	0	0	0	0	0	0
15.Jumo	0	0	0	0	0	0
16.Gemawang	44	36	80	0	0	0
17.Candioto	37	72	109	0	0	0
18.Bejen	0	0	0	0	0	0
19.Tetep	0	0	0	0	0	0
20.Wonobojo	116	102	218	0	0	0
Jumlah/ Total 2022	1 827	2 454	4 281	337	438	775
2021	1 808	2 467	4 275	367	607	974
2020	1 746	2 544	4 290	152	286	438
2019	1 535	2 276	3 811	0	0	0
2018	1 359	2 160	3 519	148	231	379

Sumber Data : Kementerian Agama Kabupaten Temanggung

Source : Ministry of Religious Affairs of Temanggung Regency

Tabel/ Table : 4.6.21

**Banyaknya Murid Madrasah Ibtidaiyah (MI) yang Mengulang dan Putus Sekolah
Menurut Kecamatan di Kabupaten Temanggung Tahun Ajaran 2022/2023**
*Number of Remedial and Drop Out Students at Islamic Elementary School
by District of Temanggung Regency on Period 2022/2023*

Kecamatan/ District	Jumlah Murid MI/ Student			Murid Mengulang/ Remedial			Murid Putus Sekolah/ Dropout		
	Lk/ M	Pr/ F	Jml/ Total	Lk/ M	Pr/ F	Jml/ Total	Lk/ M	Pr/ F	Jml/ Total
(1)	(2)	(3)	(4)	(5)	(6)	(7)	(8)	(9)	(10)
1.Parakan	935	952	1 887	0	0	0	1	0	1
2.Kledung	314	273	587	0	0	0	3	0	3
3.Bansari	353	363	716	0	0	0	0	0	0
4.Bulu	517	460	977	0	0	0	1	0	1
5.Temanggung	472	462	934	0	0	0	0	0	0
6.Tlogomulyo	112	81	193	0	0	0	0	0	0
7.Tembarak	1 089	1 012	2 101	0	0	0	1	1	2
8.Selopampang	199	225	424	0	0	0	0	0	0
9.Kraggan	400	371	771	0	0	0	0	0	0
10.Pringsurat	961	899	1 860	0	0	0	0	0	0
11.Kaloran	615	587	1 202	0	0	0	0	0	0
12.Kandangan	1 311	1 094	2 405	0	0	0	0	0	0
13.Kedu	921	892	1 813	0	0	0	1	0	1
14.Ngaderjo	326	286	612	0	0	0	0	0	0
15.Jumo	410	394	804	0	0	0	0	0	0
16.Gemawang	392	407	799	0	0	0	3	0	3
17.Candiroto	343	292	635	0	0	0	0	0	0
18.Bejen	196	154	350	0	0	0	0	0	0
19.Tetep	365	287	652	0	0	0	0	2	2
20.Wonobojo	219	200	419	0	0	0	0	2	2
Jumlah/ Total 2022/2023	10 450	9 691	20 141	0	0	0	10	5	15
2021/2022	10 426	9 608	20 034	0	0	0	0	0	0
2020/2021	10 615	9 632	20 247	0	0	0	0	0	0
2019/2020	9 925	9 057	18 982	214	100	314	5	8	13
2018/2019	10 219	9 273	19 492	409	157	566	12	5	17

Sumber Data : Kementerian Agama Kabupaten Temanggung

Source : Ministry of Religious Affairs of Temanggung Regency

Tabel/ Table : 4.6.22

**Banyaknya Murid Madrasah Tsanawiyah (MTs) yang Mengulang dan Putus Sekolah
Menurut Kecamatan di Kabupaten Temanggung Tahun Ajaran 2022/2023**
*Number of Remedial and Drop Out Students at Islamic Junior High School
by District of Temanggung Regency on Period 2022/2023*

Kecamatan/ District	Jumlah Murid MTs/ Student			Murid Mengulang/ Remedial			Murid Putus Sekolah/ Dropout			
	Lk/ M	Pr/ F	Jml/ Total	Lk/ M	Pr/ F	Jml/ Total	Lk/ M	Pr/ F	Jml/ Total	
	(1)	(2)	(3)	(4)	(5)	(6)	(7)	(8)	(9)	(10)
1. Parakan	515	881	1 396	0	0	0	1	0	1	
2. Kledung	0	0	0	0	0	0	0	0	0	
3. Bansari	0	0	0	0	0	0	0	0	0	
4. Bulu	111	118	229	0	0	0	3	4	7	
5. Temanggung	126	90	216	0	0	0	3	0	3	
6. Tlogomulyo	0	0	0	0	0	0	0	0	0	
7. Tembarak	259	335	594	0	0	0	1	0	1	
8. Selopampang	210	248	458	0	0	0	5	1	6	
9. Kranggan	391	410	801	0	0	0	3	0	3	
10. Pringsurat	485	525	1 010	0	0	0	0	0	0	
11. Kaloran	110	121	231	0	0	0	1	0	1	
12. Kandangan	344	295	639	0	0	0	7	4	11	
13. Kedu	473	577	1 050	0	0	0	15	9	24	
14. Ngadirejo	274	210	484	0	0	0	3	2	5	
15. Jumo	268	275	543	0	0	0	5	0	5	
16. Gemawang	97	75	172	0	0	0	0	0	0	
17. Candiroto	103	94	197	0	0	0	1	3	4	
18. Bejen	28	28	56	0	0	0	0	0	0	
19. Tretep	126	105	231	0	0	0	2	2	4	
20. Wonobojo	77	93	170	0	0	0	0	0	0	
Jumlah/ Total	2022/2023	3 997	4 480	8 477	0	0	0	50	25	75
	2021/2022	3 713	4 266	7 979	0	0	0	0	0	0
	2020/2021	3 918	4 044	7 962	0	0	0	0	0	0
	2019/2020	3 663	3 782	7 445	22	5	27	29	8	37
	2018/2019	4 026	3 920	7 946	31	0	31	49	20	69

Sumber Data : Kementerian Agama Kabupaten Temanggung

Source : Ministry of Religious Affairs of Temanggung Regency

Tabel/ Table : 4.6.23

**Banyaknya Murid Madrasah Aliyah (MA) yang Mengulang dan Putus Sekolah
Menurut Kecamatan di Kabupaten Temanggung Tahun Ajaran 2022/2023**

Number of Remedial and Drop Out Students at Islamic Senior High School

by District of Temanggung Regency on Period 2022/2023

Kecamatan / District	Jumlah Murid MA/ Student			Murid Mengulang/ Remedial			Murid Putus Sekolah/ Dropout			
	Lk/ M	Pr/ F	Jml/ Total	Lk/ M	Pr/ F	Jml/ Total	Lk/ M	Pr/ F	Jml/ Total	
	(2)	(3)	(4)	(5)	(6)	(7)	(8)	(9)	(10)	
1.Parakan	49	91	140	0	0	0	0	2	2	
2.Kledu	0	0	0	0	0	0	0	0	0	
3.Bansari	0	0	0	0	0	0	0	0	0	
4.Bulu	26	55	81	0	0	0	1	0	1	
5.Temanggung	570	834	1 404	0	0	0	2	1	3	
6.Tlogomulyo	0	0	0	0	0	0	0	0	0	
7.Tembarak	249	368	617	0	0	0	0	0	0	
8.Selopampang	185	217	402	0	0	0	0	0	0	
9.Kraggan	109	138	247	0	0	0	0	0	0	
10.Pringsurat	249	330	579	0	0	0	14	8	22	
11.Kaloran	0	0	0	0	0	0	0	0	0	
12.Kandangan	99	51	150	0	0	0	3	3	6	
13.Kedu	94	160	254	0	0	0	0	0	0	
14.Ngaderjo	0	0	0	0	0	0	0	0	0	
15.Jumo	0	0	0	0	0	0	0	0	0	
16.Gemawang	44	36	80	0	0	0	3	3	6	
17.Candiroto	37	72	109	0	0	0	0	0	0	
18.Bejen	0	0	0	0	0	0	0	0	0	
19.Tetep	0	0	0	0	0	0	0	0	0	
20.Wonobojo	116	102	218	0	0	0	0	0	0	
Jumlah/ Total	2022/2023	1 827	2 454	4 281	0	0	0	23	17	40
	2021/2022	1 808	2 467	4 275	0	0	0	0	0	0
	2020/2021	1 746	2 544	4 290	0	0	0	0	0	9
	2019/2020	1 621	2 400	4 021	1	0	1	6	4	9
	2018/2019	1 535	2 276	3 811	1	3	4	4	5	9

Sumber Data : Kementerian Agama Kabupaten Temanggung

Source : Ministry of Religious Affairs of Temanggung Regency

Tabel/ Table : 4.6.24

Jumlah Pondok Pesantren dan Santri

Menurut Kecamatan di Kabupaten Temanggung, 2022

Number of Islamic Boarding Schools and the Students by District of Temanggung Regency, 2022

Kecamatan/ District	Pondok Pesantren/ Islamic Boarding School			
	Tempat/ Location	Jumlah/ Total		
		Santri / Student		
		Laki laki/ Male	Perempuan/ Female	Jumlah/ Total
(1)	(2)	(3)	(4)	(5)
1. Parakan	16	772	753	1 525
2. Kledung	1	17	18	35
3. Bansari	1	55	33	88
4. Bulu	13	513	511	1 024
5. Temanggung	24	1 290	1 251	2 541
6. Tlogomulyo	3	110	180	290
7. Tembarak	14	1 762	690	2 452
8. Selopampang	5	794	731	1 525
9. Kranggan	12	921	866	1 787
10. Pringsurat	17	1 090	993	2 083
11. Kaloran	8	442	511	953
12. Kandangan	18	559	270	829
13. Kedu	16	1 501	1 365	2 866
14. Ngadirejo	7	251	352	603
15. Jumo	8	176	198	374
16. Gemawang	3	260	161	421
17. Candiroto	3	312	277	589
18. Bejen	3	117	26	143
19. Tretep	2	30	21	51
20. Wonobojo	8	671	301	972
Jumlah/ Total 2022	182	11 643	9 508	21 151
2021	191	11 497	9 509	21 006
2020	179	11 196	9 319	20 515
2019	193	9 207	7 738	16 945
2018	189	9 725	8 840	18 565

Sumber Data : Kementerian Agama Kabupaten Temanggung

Source : Ministry of Religious Affairs of Temanggung Regency

Tabel/ Table : 4.6.25

**Jumlah Taman Pendidikan Alquran (TPQ), Jumlah Pengajar, dan Jumlah Santri
Menurut Kecamatan di Kabupaten Temanggung, 2022**

*Number of Alqur'an Education Grounds for Kids, The Teachers and Students
by District of Temanggung Regency, 2022*

Kecamatan / District	TPQ	Jumlah Pengajar/ Teachers			Jumlah Santri/ Students		
		Laki-laki/ Male	Perempuan/ Female	Jumlah/ Total	Laki-laki/ Male	Perempuan/ Female	Jumlah/ Total
(1)	(2)	(3)	(4)	(5)	(6)	(7)	(8)
1. Parakan	131	221	222	443	2 411	3 150	5 561
2. Kledung	61	217	77	294	1 087	1 331	2 418
3. Bansari	46	171	145	316	1 111	1 832	2 943
4. Bulu	72	301	221	522	2 161	2 627	4 788
5. Temanggung	142	341	258	599	2 540	2 530	5 070
6. Tlogomulyo	46	148	134	282	8 851	1 022	9 873
7. Tembarak	82	273	259	532	1 931	1 991	3 922
8. Selopampang	71	222	121	343	1 855	1 921	3 776
9. Kranggan	83	231	127	358	2 299	2 686	4 985
10. Pringsurat	128	447	169	616	2 444	2 422	4 866
11. Kaloran	135	242	235	477	1 971	2 003	3 974
12. Kandangan	121	303	283	586	2 444	2 980	5 424
13. Kedu	127	244	202	446	2 599	3 121	5 720
14. Ngadirejo	89	239	214	453	1 520	1 462	2 982
15. Jumo	92	250	161	411	1 711	2 358	4 069
16. Gemawang	74	288	227	515	1 333	1 621	2 954
17. Candiroto	63	231	196	427	1 829	2 255	4 084
18. Bejen	67	180	191	371	1 150	1 207	2 357
19. Tretep	49	277	153	430	1 451	1 461	2 912
20. Wonoboyo	59	207	137	344	1 040	1 622	2 662
Jumlah/ Total 2022	1 738	5 033	3 732	8 765	43 738	41 602	85 340
2021	1 708	4 973	3 724	8 697	35 621	41 550	77 171
2020	1 656	5 062	3 634	8 696	36 105	41 405	77 510
2019	1 582	4 443	3 290	7 733	34 862	39 203	74 065
2018	1 469	3 806	2 448	6 253	33 921	39 515	73 436

Sumber Data : Kementerian Agama Kabupaten Temanggung

Source : Ministry of Religious Affairs of Temanggung Regency

Tabel/ Table : 4.6.26

Banyaknya Sekolah Diniyah Menurut Kecamatan di Kabupaten Temanggung, 2022

Number of Informal Islamic Schools by District of Temanggung Regency, 2022

Kecamatan/ District	Sekolah Diniyah/ Informal Islamic School		
	Awaliyah/ Elementary	Wustha/ Junior High	Ulya/ Senior High
(1)	(2)	(3)	(4)
1. Parakan	17	1	0
2. Kledung	9	1	0
3. Bansari	3	2	0
4. Bulu	14	2	0
5. Temanggung	16	1	0
6. Tlogomulyo	9	1	0
7. Tembarak	5	2	1
8. Selopampang	8	1	1
9. Kranggan	15	1	0
10. Pringsurat	21	1	1
11. Kaloran	12	1	0
12. Kandangan	13	2	0
13. Kedu	25	2	0
14. Ngadirejo	17	1	0
15. Jumo	5	1	1
16. Gemawang	12	0	0
17. Candiroto	3	1	0
18. Bejen	2	1	0
19. Tretjep	6	0	0
20. Wonobooyo	10	1	0
Jumlah/ Total 2022	222	23	4
2021	188	23	4
2020	176	0	0
2019	191	40	11
2018	178	79	32

Sumber Data : Kementerian Agama Kabupaten Temanggung

Source : Ministry of Religious Affairs of Temanggung Regency

Tabel/ Table : 4.6.27
Banyaknya Perkara yang Masuk
Menurut Jenis Perkara di Kabupaten Temanggung, 2022
Number of Came in Cases to Temanggung Regency Islamic Court, 2022

Jenis Perkara/ <i>Cases</i>	Sisa Tahun lalu/ <i>Left Over form Last Year</i>	Masuk Tahun ini/ <i>Came in Cases This Year</i>	Jumlah/ <i>Total</i>	Putus/ <i>Decided Cases</i>	Dicabut, Tidak Diterima, Ditolak/ <i>Revoked, Not Accepted, Rejected</i>	Sisa Tahun ini/ <i>Balance</i>
(1)	(2)	(3)	(4)	(5)	(6)	(7)
1. Cerai Talak	7	391	398	345	35	18
2. Cerai Gugat	32	1 096	1 128	997	88	43
3. Ijin Poligami	0	5	5	3	2	0
4. Pembatalan Perkawinan	0	2	2	0	1	1
5. Harta Bersama	0	2	2	2	0	0
6. Dispensasi Perkawinan	3	414	417	313	87	17
7. Pengesahan Anak	0	0	0	0	0	0
8. Wali Adlol	0	7	7	4	2	1
9. Warisan	0	0	0	0	0	0
10. Penguasaan Anak	0	3	3	0	2	1
11. Asal-usul Anak	0	8	8	3	5	0
12. Perwalian	0	7	7	5	2	0
13. Istbat Nikah	0	8	8	3	5	0
14. Wakaf/ <i>Waqf</i>	0	0	0	0	0	0
15. P3HP	0	1	1	1	0	0
16. Ekonomi Syariah <i>Islamic Economics</i>	0	0	0	0	0	0
17. Lain-lain <i>Others</i>	0	28	28	25	3	0
Jumlah/ Total 2022	42	1 972	2 014	1 701	232	81
2021	110	1 969	2 079	1 875	162	42
2020	99	2 124	2 223	2 015	98	110
2019	214	1 950	2 164	1 936	129	99
2018	222	1 850	2 072	1 746	112	214

Sumber data : Kantor Pengadilan agama Klas I - B Kabupaten Temanggung

Source : *The Islamic Court Class I - B of Temanggung Regency*

Tabel/ Table : 4.6.28

Banyaknya Perceraian Menurut Faktor Penyebab Perceraian

Dirinci per Bulan di Kabupaten Temanggung, 2022

Monthly Number of Divorces by Cautional Factor in Temanggung Regency, 2022

No.	Bulan/ Month	Moral			Meninggalkan Kewajiban			Kawin di bawah Umur/ Underage Marriage
		Poligami Tidak Sehat/ Polygamy	Krisis Akhlak/ Moral Crisis	Cemburu/ Jealous	Kawin Paksa/ Forced Marriage	Ekonomi/ Economic Problem	Tidak Ada Tanggung Jawab/ No Responsibility	
(1)	(2)	(3)	(4)	(5)	(6)	(7)	(8)	(9)
1	Januari <i>January</i>	0	1	0	0	37	18	0
2	Februari <i>February</i>	0	0	0	0	28	9	0
3	Maret <i>March</i>	1	0	0	0	32	19	0
4	April <i>April</i>	0	1	0	0	34	13	0
5	Mei <i>May</i>	0	0	0	2	23	6	0
6	Juni <i>June</i>	0	0	0	0	25	14	0
7	Juli <i>July</i>	0	0	0	0	29	9	0
8	Agustus <i>August</i>	0	0	0	0	26	15	0
9	September <i>September</i>	0	0	0	0	5	8	0
10	Oktober <i>October</i>	0	0	0	0	7	14	0
11	November <i>November</i>	0	0	0	0	1	14	0
12	Desember <i>December</i>	0	0	0	0	2	18	0
Jumlah/ Total								
	2022	1	2	0	2	249	157	0
	2021	1	0	0	1	144	259	0
	2020	4	2	1	0	303	526	0
	2019	7	3	0	6	159	385	0
	2018	1	19	0	10	366	547	0

Sumber Data : Kantor Pengadilan Agama Klas I-B Kabupaten Temanggung

Source : The Islamic Court Class I - B of Temanggung Regency

Tabel/ Table : 4.6.28

Lanjutan/ Continued

No.	Bulan/ Month	Pengani- ayaan	Dihukum/ Jailed	Cacat Biologis	Terus Menerus Berselisih				Jumlah/ Total *)
					Politis	Gangguan Pihak Ketiga	Tdk Ada Keharmonisan	Lain-lain/ Others	
(1)	(2)	(10)	(11)	(12)	(13)	(14)	(15)	(16)	(17)
1	Januari <i>January</i>	1	0	0	0	0	66		123
2	Febuari <i>Febuary</i>	1	1	0	0	0	37		76
3	Maret <i>March</i>	0	0	0	0	0	73		125
4	April <i>April</i>	3	0	0	0	0	85		136
5	Mei <i>May</i>	0	0	0	0	0	31	1	63
6	Juni <i>June</i>	1	0	0	0	0	46		86
7	Juli <i>July</i>	0	0	0	0	0	96		134
8	Agustus <i>August</i>	0	0	0	0	0	95		136
9	September <i>September</i>	0	0	0	0	0	88		101
10	Oktober <i>October</i>	0	0	0	0	0	98		119
11	November <i>November</i>	0	0	0	0	0	93		108
12	Desember <i>December</i>	0	1	0	0	0	124		145
Jumlah/ Total									
	2022	6	2	0	0	0	932	1	1 352
	2021	9	0	0	0	0	1 008	4	1 426
	2020	0	0	0	0	1	1 405	6	1 412
	2019	4	1	0	0	0	1 162	9	1 736
	2018	24	2	0	0	0	567	0	1 536

Sumber Data : Kantor Pengadilan Agama Klas I-B Kabupaten Temanggung

Source : Islamic Court Level I-B in Temanggung Regency

Tabel/ Table : 4.6.29

**Banyaknya Perkara yang Diterima Pengadilan Agama
Menurut Kecamatan di Kabupaten Temanggung, 2022**

Number of Accepted Cases by Islamic Court by District of Temanggung Regency, 2022

Kecamatan/ District	Perceraian/ Divorce	Cerai/ Final Divorce	Ijin Poligami/ Permission of Polygamy	Dispensasi Kawin/ Marriage Dispensation	Wali Adhol/ Refusing Guardian	Kewarisan/ Inheritance	
(1)	(2)	(3)	(4)	(5)	(6)	(7)	
1. Parakan	117	102	0	20	1	0	
2. Kledung	54	50	0	13	0	0	
3. Bansari	41	36	0	13	2	0	
4. Bulu	83	75	0	32	0	0	
5. Temanggung	181	158	0	21	0	0	
6. Tlogomulyo	42	38	0	19	0	0	
7. Tembarak	46	38	2	23	0	0	
8. Selopampang	34	37	0	23	0	0	
9. Kranggan	94	93	0	21	0	0	
10. Pringsurat	104	97	0	17	0	0	
11. Kaloran	63	63	0	18	1	0	
12. Kandangan	102	105	0	16	0	0	
13. Kedu	138	118	1	43	0	0	
14. Ngadirejo	100	87	0	25	2	0	
15. Jumo	39	31	2	11	1	0	
16. Gemawang	60	49	0	16	0	0	
17. Candiroto	71	59	0	12	0	0	
18. Bejen	41	36	0	13	0	0	
19. Tretep	33	36	0	26	0	0	
20. Wonoboyo	44	44	0	32		0	
Jumlah/ Total	2022	1 487	1 352	5	414	7	0
	2021	1 451	1 426	8	449	1	0
	2020	1 497	1 412	4	581	5	4
	2019	1 680	1 736	6	223	6	2
	2018	1 668	1 536	7	130	2	4

Sumber data : Kantor Pengadilan agama Klas I -B Kabupaten Temanggung

Source : *The Islamic Court Class I - B of Temanggung Regency*

Tabel/ Table : 4.6.29

Lanjutan/ Continued

Kecamatan/ District	Istbat Nikah/ Marriage Legalization	Pembatalan Perkawinan/ Cancelled Marriage	Harta Bersama/ Join Property	Wakaf/ Waqf	Perwalian/ Custody	Pengesahan Anak/ Child Legitimation
(1)	(8)	(9)	(10)	(11)	(12)	(13)
1. Parakan	1	0	0	0	2	0
2. Kledung	0	0	0	0	0	0
3. Bansari	1	0	0	0	0	0
4. Bulu	0	0	2	0	1	0
5. Temanggung	2	1	0	0	1	0
6. Tlogomulyo	1	0	0	0	0	0
7. Tembarak	0	0	0	0	0	0
8. Selopampang	0	0	0	0	0	0
9. Kranggan	0	0	0	0	2	0
10. Pringsurat	0	0	0	0	0	0
11. Kaloran	1	0	0	0	0	0
12. Kandangan	0	1	0	0	0	0
13. Kedu	0	0	0	0	0	0
14. Ngadirejo	0	0	0	0	0	0
15. Jumo	1	0	0	0	0	0
16. Gemawang	0	0	0	0	0	0
17. Candirototo	0	0	0	0	1	0
18. Bejen	0	0	0	0	0	0
19. Tretep	0	0	0	0	0	0
20. Wonoboyo	1	0	0	0	0	0
Jumlah/ Total 2022	8	2	2	0	7	0
2021	3	0	1	0	8	0
2020	1	0	2	0	5	0
2019	2	0	0	0	3	0
2018	3	0	3	0	3	0

Sumber data : Kantor Pengadilan Agama Klas I -B Kabupaten Temanggung

Source : Islamic Court Level I - B in Temanggung Regency

Tabel/ Table : 4.6.29

Lanjutan/ Continue

Kecamatan/ District	Ekonomi Syariah/ Islamic Economic	Penguasaan Anak/ Hadhonah	Asal Usul Anak/ Child's Origin	Penetapan Ahli Waris/ Determination of Heirs	Lain lain/ Others	Jumlah/ Total
(1)	(14)	(15)	(16)	(17)	(18)	(19)
1. Parakan	0	0	2	0	2	247
2. Kledung	0	0	0	0	0	117
3. Bansari	0	0	0	0	0	93
4. Bulu	0	1	0	0	2	196
5. Temanggung	0	0	2	1	3	370
6. Tlogomulyo	0	0	0	0	0	100
7. Tembarak	0	0	1	0	0	110
8. Selopampang	0	0	0	0	0	94
9. Kranggan	0	1	0	0	1	212
10. Pringsurat	0	0	0	0	3	221
11. Kaloran	0	0	0	0	4	150
12. Kandangan	0	0	1	0	3	228
13. Kedu	0	1	1	0	1	303
14. Ngadirejo	0	0	0	0	3	217
15. Jumo	0	0	0	0	1	86
16. Gemawang	0	0	0	0	1	126
17. Candiroto	0	0	1	0	2	146
18. Bejen	0	0	0	0	1	91
19. Tretep	0	0	0	0	0	95
20. Wonobojo	0	0	0	0	1	122
Jumlah/ Total 2022	0	3	8	1	28	3 324
2021	2	4	10	9	23	3 395
2020	6	1	1	7	10	3 536
2019	5	3	4	1	15	3 686
2018	1	2	5	2	17	3 386

Sumber data : Kantor Pengadilan Agama Klas I -B Kabupaten Temanggung

Source : Islamic Court Level I - B in Temanggung Regency

Tabel/ Table : 4.6.30

**Jumlah Perkara Yang Diterima Pada Pengadilan Agama Kelas I-B
Menurut Bulan dan Jenisnya di Kabupaten Temanggung, 2022**

Monthly Number of Came-In Cases to The Islamic Court Class I-B of Temanggung Regency, 2022

Bulan/ Month	A. PERKAWINAN/ Marriage								
	Ijin Poligami	Pencegahan Perkawinan	Penolakan Perkawinan Oleh PPN	Pembatalan Perkawinan	Kelalaian Atas Kewajiban Suami/Istri	Cerai Talak	Cerai Gugat	Harta Bersama	
(1)	(2)	(3)	(4)	(5)	(6)	(7)	(8)	(9)	
1. Januari <i>January</i>	1	0	0	0	0	0	38	123	1
2. Februari <i>February</i>	0	0	0	0	0	0	40	75	0
3. Maret <i>March</i>	0	0	0	0	0	0	36	91	1
4. April <i>April</i>	1	0	0	0	0	0	9	39	0
5. Mei <i>May</i>	1	0	0	0	0	0	39	106	0
6. Juni <i>June</i>	0	0	0	0	0	0	28	103	0
7. Juli <i>July</i>	0	0	0	0	0	0	41	90	0
8. Agustus <i>August</i>	2	0	0	1	0	0	37	99	0
9. September <i>September</i>	0	0	0	0	0	0	21	84	0
10. Oktober <i>October</i>	0	0	0	0	0	0	31	92	0
11. Nopember <i>November</i>	0	0	0	0	0	0	40	115	0
12. Desember <i>December</i>	0	0	0	1	0	0	31	79	0
Jumlah/ Total									
2022	5	0	0	2	0	391	1 096	2	
2021	8	0	0	0	0	389	1 062	1	
2020	4	0	0	0	0	404	1 093	2	
2019	6	0	0	0	0	469	1 211	0	
2018	7	0	0	0	0	473	1 198	3	

Suber Data : Kantor Pengadilan Agama Klas I - B Kabupaten Temanggung

Source : The Islamic Court Class I - B of Temanggung Regency

Tabel/ Table : 4.6.30

Lanjutan/ Continued

Bulan/ Month	A. PERKAWINAN/ Marriage							
	Penguasaan Anak	Nafkah Anak Oleh Ibu	Hak-hak Bekas Istri	Pengesahan Anak	Pencabutan Kek. Orang Tua	Perwalian	Pencabutan Kek. Wali	Penunj. Orang Lain Sbg Wali
(1)	(10)	(11)	(12)	(13)	(14)	(15)	(16)	(17)
1. Januari <i>January</i>	0	0	0	0	0	1	0	0
2. Febuari <i>Febuary</i>	0	0	0	0	0	0	0	0
3. Maret <i>March</i>	0	0	0	0	0	1	0	0
4. April <i>April</i>	0	0	0	0	0	1	0	0
5. Mei <i>May</i>	0	0	0	0	0	1	0	0
6. Juni <i>June</i>	0	0	0	0	0	0	0	0
7. Juli <i>July</i>	0	0	0	0	0	0	0	0
8. Agustus <i>August</i>	0	0	0	0	0	0	0	0
9. September <i>September</i>	1	0	0	0	0	1	0	0
10. Oktober <i>October</i>	0	0	0	0	0	1	0	0
11. Nopember <i>November</i>	1	0	0	0	0	1	0	0
12. Desember <i>December</i>	1	0	0	0	0	0	0	0
Jumlah/ Total 2022	3	0	0	0	0	7	0	0
2021	4	0	0	0	0	8	0	0
2020	1	0	0	0	0	5	0	0
2019	3	0	0	0	0	3	0	0
2018	2	0	0	0	0	3	0	0

Suber Data : Kantor Pengadilan Agama Klas I - B Kabupaten Temanggung

Source : The Islamic Court Class I - B of Temanggung Regency

Tabel/ Table : 4.6.30

Lanjutan/ Continued

Bulan/ Month	A. PERKAWINAN/ Marriage						
	Ganti Rugi thd Wali	Asal Usul Anak	Penolakan Kawin Campur	Isbat Nikah	Ijin Kawin	Dispensasi Kawin	Wali Adhol
(1)	(18)	(19)	(20)	(21)	(22)	(23)	(24)
1. Januari <i>January</i>	0	1	0	0	0	37	1
2. Febuari <i>Febuary</i>	0	2	0	0	0	25	1
3. Maret <i>March</i>	0	0	0	1	0	26	1
4. April <i>April</i>	0	0	0	1	0	7	0
5. Mei <i>May</i>	0	1	0	2	0	29	1
6. Juni <i>June</i>	0	0	0	0	0	38	0
7. Juli <i>July</i>	0	1	0	1	0	25	0
8. Agustus <i>August</i>	0	2	0	2	0	30	0
9. September <i>September</i>	0	1	0	0	0	36	1
10. Oktober <i>October</i>	0	0	0	1	0	48	0
11. Nopember <i>November</i>	0	0	0	0	0	60	0
12. Desember <i>December</i>	0	0	0	0	0	53	2
Jumlah/ Total 2022	0	8	0	8	0	414	7
2021	0	10	0	3	0	449	1
2020	0	1	0	1	0	581	5
2019	0	4	0	2	0	223	6
2018	0	5	0	3	0	130	2

Suber Data : Kantor Pengadilan Agama Klas I - B Kabupaten Temanggung

Source : *The Islamic Court Class I - B of Temanggung Regency*

Tabel/ Table : 4.6.30

Lanjutan/ Continued

Bulan/ Month	B. Ekonomi Syariah	C. Kewarisan	D. Wasiat	E. Hibah	F. Wakaf	G. Zakat/ Infaq/ Shodaqoh	H. P3HP/ Penetapan Waris	Lain-lain/ Others	Jumlah/ Total	Keterangan/ Note
(1)	(25)	(26)	(27)	(28)	(29)	(30)	(31)	(32)	(33)	(34)
1. Januari <i>January</i>	0	0	0	0	0	0	0	1	204	2
2. Febuari <i>Febuary</i>	0	0	0	0	0	0	0	2	145	1
3. Maret <i>March</i>	0	0	0	0	0	0	0	6	163	1
4. April <i>April</i>	0	0	0	0	0	0	1	1	60	0
5. Mei <i>May</i>	0	0	0	0	0	0	0	2	182	0
6. Juni <i>June</i>	0	0	0	0	0	0	0	4	173	0
7. Juli <i>July</i>	0	0	0	0	0	0	0	5	163	0
8. Agustus <i>August</i>	0	0	0	0	0	0	0	1	174	0
9. September <i>September</i>	0	0	0	0	0	0	0	2	147	0
10. Oktober <i>October</i>	0	0	0	0	0	0	0	0	173	0
11. Nopember <i>November</i>	0	0	0	0	0	0	0	3	220	1
12. Desember <i>December</i>	0	0	0	0	0	0	0	1	168	2
Jumlah/ Total 2022	0	0	0	0	0	0	1	28	1972	7
2021	2	0	0	0	0	0	9	23	1969	12
2020	6	4	0	0	0	0	7	10	2124	7
2019	5	2	0	0	0	0	1	15	1950	8
2018	1	4	0	0	0	0	2	17	1850	3

Suber Data : Kantor Pengadilan Agama Klas I - B Kabupaten Temanggung

Source : *The Islamic Court Class I - B of Temang*

Tabel/ Table : 4.6.31

**Jumlah Perkara yang Diputus pada Pengadilan Agama Kelas I-B
Menurut Bulan dan Jenisnya di Kabupaten Temanggung, 2022**

Monthly Number of Cases Resolved by The Islamic Court Class I-B of Temanggung Regency, 2022

Bulan/ Month	Sisa tahun lalu/ Left Over from Last Year	Diterima/ Came-In	Jumlah/ Total	Dicabut/ Revoked	A. Perkawinan/ Marriage		
					Ijin Poligami	Pencegahan Perkawinan	Penolakan Perkawinan Oleh PPN
(1)	(2)	(3)	(4)	(5)	(6)	(7)	(8)
1. Januari <i>January</i>	42	204	246	8	0	0	0
2. Pebruari <i>February</i>	110	145	255	12	1	0	0
3. Maret <i>March</i>	109	163	272	14	0	0	0
4. April <i>April</i>	90	60	150	6	0	0	0
5. Mei <i>May</i>	52	182	234	5	0	0	0
6. Juni <i>June</i>	139	173	312	10	1	0	0
7. Juli <i>July</i>	118	163	281	8	0	0	0
8. Agustus <i>August</i>	122	174	296	15	0	0	0
9. September <i>September</i>	134	147	281	10	0	0	0
10. Oktober <i>October</i>	120	173	293	15	1	0	0
11. Nopember <i>November</i>	114	220	334	15	0	0	0
12. Desember <i>December</i>	115	168	283	10	0	0	0
Jumlah/ Total							
2022	42	1 972	2 014	128	3	0	0
2021	110	1 969	2 079	118	5	0	0
2020	99	2 124	2 223	77	3	0	0
2019	214	1 950	2 164	94	5	0	0
2018	222	1 850	2 072	78	10	0	0

Sumber data : Kantor Pengadilan agama Klas I - B Kabupaten Temanggung

Source : *The Islamic Court Class I - B of Temanggung Regency*

Tabel/ Table : 4.6.31

Lanjutan/ Continue

A. PERKAWINAN / Marriage							
Bulan/ Month	Pembatalan Perkawinan	Kelalaian atas Kewajiban Suami Istri	Cerai Talak	Cerai Gugat	Harta Bersama	Penguasaan anak	Nafkah Anak oleh Ibu
(1)	(9)	(10)	(11)	(12)	(13)	(14)	(15)
1. Januari <i>January</i>	0	0	25	73	0	0	0
2. Pebruari <i>February</i>	0	0	30	74	1	0	0
3. Maret <i>March</i>	0	0	39	93	0	0	0
4. April <i>April</i>	0	0	17	55	0	0	0
5. Mei <i>May</i>	0	0	14	55	0	0	0
6. Juni <i>June</i>	0	0	33	104	0	0	0
7. Juli <i>July</i>	0	0	30	86	1	0	0
8. Agustus <i>August</i>	0	0	26	86	0	0	0
9. September <i>September</i>	0	0	28	91	0	0	0
10. Oktober <i>October</i>	0	0	24	83	0	0	0
11. Nopember <i>November</i>	0	0	45	97	0	0	0
12. Desember <i>December</i>	0	0	34	100	0	0	0
Jumlah/ Total 2022	0	0	345	997	2	0	0
2021	0	0	378	1.013	0	3	0
2020	0	0	385	1.039	0	1	0
2019	0	0	462	1.220	0	3	0
2018	0	0	454	1.120	1	1	0

Sumber data : Kantor Pengadilan agama Klas I -B Kabupaten Temanggung

Source : The Islamic Court Class I - B of Temanggung Regency

Tabel/ Table : 4.6.31

Lanjutan/ Continue

Bulan/ Month	A. PERKAWINAN / Marriage					
	Hak- hak Bekas Istri	Pengesahan Anak	Pencabutan kek. Orang Tua	Perwalian	Pencabutan Kek. Wali	Penunj. Org lain sbg Wali
(1)	(16)	(17)	(18)	(19)	(20)	(21)
1. Januari <i>January</i>	0	0	0	0	0	0
2. Pebruari <i>February</i>	0	0	0	0	0	0
3. Maret <i>March</i>	0	0	0	1	0	0
4. April <i>April</i>	0	0	0	0	0	0
5. Mei <i>May</i>	0	0	0	1	0	0
6. Juni <i>June</i>	0	0	0	0	0	0
7. Juli <i>July</i>	0	0	0	0	0	0
8. Agustus <i>August</i>	0	0	0	0	0	0
9. September <i>September</i>	0	0	0	0	0	0
10. Oktober <i>October</i>	0	0	0	2	0	0
11. Nopember <i>November</i>	0	0	0	1	0	0
12. Desember <i>December</i>	0	0	0	0	0	0
Jumlah/ Total 2022	0	0	0	5	0	0
2021	0	0	0	8	0	0
2020	0	0	0	4	0	0
2019	0	0	0	3	0	0
2018	0	0	0	3	0	0

Sumber data : Kantor Pengadilan agama Klas I -B Kabupaten Temanggung

Source : The Islamic Court Class I - B of Temanggung Regency

Tabel/ Table : 4.6.31

Lanjutan/ Continue

A. PERKAWINAN / Marriage							
Bulan/ Month	Ganti Rugi Terhadap Wali	Asal usul Anak	Penolakan Kawin Campuran	Istbat Nikah	Izin Kawin	Dispensasi Kawin	Wali Adhol
(1)	(22)	(23)	(24)	(25)	(26)	(27)	(28)
1. Januari <i>January</i>	0	0	0	0	0	26	1
2. Pebruari <i>February</i>	0	0	0	0	0	23	0
3. Maret <i>March</i>	0	0	0	0	0	23	1
4. April <i>April</i>	0	0	0	0	0	11	1
5. Mei <i>May</i>	0	1	0	0	0	12	1
6. Juni <i>June</i>	0	0	0	0	0	37	0
7. Juli <i>July</i>	0	1	0	0	0	28	0
8. Agustus <i>August</i>	0	0	0	0	0	20	0
9. September <i>September</i>	0	0	0	2	0	20	0
10. Oktober <i>October</i>	0	1	0	0	0	34	0
11. Nopember <i>November</i>	0	0	0	1	0	41	0
12. Desember <i>December</i>	0	0	0	0	0	38	0
Jumlah/ Total 2022	0	3	0	3	0	313	4
2021	0	8	0	3	0	428	1
2020	0	1	0	0	0	559	4
2019	0	4	0	1	0	221	3
2018	0	5	0	1	0	130	3

Sumber data : Kantor Pengadilan agama Klas I -B Kabupaten Tem

Source : The Islamic Court Class I - B of Temanggung Regency

Tabel/Table 4.6.31
Lanjutan/Continue

Bulan / Month	B. Ekonomi Syari'ah	C. Kewarisan	D. Wasiat/ Tesment	E. Hibah/ Grant	F. Wakaf/ Waqf	G. Zakat/ infaq/ Shodaqoh	H. P3HP/ Penetapan Ahli Waris
(1)	(29)	(30)	(31)	(32)	(33)	(34)	(35)
1. Januari <i>January</i>	0	0	0	0	0	0	0
2. Pebruari <i>February</i>	0	0	0	0	0	0	0
3. Maret <i>March</i>	0	0	0	0	0	0	0
4. April <i>April</i>	0	0	0	0	0	0	1
5. Mei <i>May</i>	0	0	0	0	0	0	0
6. Juni <i>June</i>	0	0	0	0	0	0	0
7. Juli <i>July</i>	0	0	0	0	0	0	0
8. Agustus <i>August</i>	0	0	0	0	0	0	0
9. September <i>September</i>	0	0	0	0	0	0	0
10. Oktober <i>October</i>	0	0	0	0	0	0	0
11. Nopember <i>November</i>	0	0	0	0	0	0	0
12. Desember <i>December</i>	0	0	0	0	0	0	0
Jumlah/ Total							
2022	0	0	0	0	0	0	1
2021	0	1	0	0	0	0	3
2020	3	1	0	0	0	0	7
2019	0	0	0	0	0	0	0
2018	0	1	0	0	0	0	1

Sumber data : Kantor Pengadilan agama Klas I -B Kabupaten Temanggung

Source : *The Islamic Court Class I - B of Temanggung Regency*

Tabel/ Table : 4.6.31

Lanjutan/ Continue

Bulan/ Month	Lain- lain/ Others	Ditolak/ Rejected	Tidak Diterima/ Not Accepted	Gugur/ Aborted	Dicoret dari Register/ Crossed Out	Jumlah/ Total	Sisa Akhir/ Balance	Keterangan/ Note *)
(1)	(36)	(37)	(38)	(39)	(40)	(41)	(42)	(43)
1. Januari <i>January</i>	0	1	1	1	0	136	110	2
2. Pebruari <i>February</i>	2	3	0	0	0	146	109	1
3. Maret <i>March</i>	5	5	1	0	0	182	90	1
4. April <i>April</i>	2	2	2	1	0	98	52	0
5. Mei <i>May</i>	0	4	1	1	0	95	139	0
6. Juni <i>June</i>	6	2	0	1	0	194	118	0
7. Juli <i>July</i>	2	2	0	1	0	159	122	0
8. Agustus <i>August</i>	4	8	1	2	0	162	134	0
9. September <i>September</i>	0	4	1	4	1	161	120	0
10. Oktober <i>October</i>	2	17	0	0	0	179	114	0
11. Nopember <i>November</i>	2	17	0	1	0	219	115	1
12. Desember <i>December</i>	1	14	0	4	0	202	81	2
Jumlah/ Total								
2022	26	79	7	16	1	1 933	81	8
2021	24	21	5	14	4	2 037	42	11
2020	8	4	4	14	3	2 113	110	8
2019	14	4	2	22	7	2 065	99	7
2018	16	6	4	16	8	1 858	214	3

Sumber data : Kantor Pengadilan agama Klas I -B Kabupaten Temanggung

Keterangan *) = Banding

Source : The Islamic Court Class I - B of Temanggung Regency

Tabel/ Table : 4.7.1

**Jumlah Perkara yang Diselesaikan Menurut Bulan dan Jenis Acara
di Pengadilan Negeri Kabupaten Temanggung, 2022**

Monthly Number of Cases that Resolved by The State Court of Temanggung Regency, 2022

Bulan/ Month	Acara Pidana/ Event			Jumlah/ Total
	Biasa/ Common	Khusus/ Special	Singkat/ Short	
(1)	(2)	(3)	(4)	(5)
1. Januari <i>January</i>	5	3	-	8
2. Pebruari <i>February</i>	4	3	-	7
3. Maret <i>March</i>	13	1	-	14
4. April <i>April</i>	5	4	-	9
5. Mei <i>May</i>	5	2	-	7
6. Juni <i>June</i>	8	7	-	15
7. Juli <i>July</i>	5	5	-	10
8. Agustus <i>August</i>	6	5	-	11
9. September <i>September</i>	4	3	-	7
10. Oktober <i>October</i>	3	1	-	4
11. Nopember <i>November</i>	7	10	-	17
12. Desember <i>December</i>	7	3	-	10
Jumlah/ Total 2022	72	47	0	119
2021	117	7	0	124
2020	167	7	0	174
2019	163	3	0	166
2018	184	11	0	195

Sumber Data : Kantor Pengadilan Negeri kabupaten Temanggung

Source : The State Court of Temanggung Regency

Tabel/ Table : 4.7.2

**Jumlah Terdakwa yang Diselesaikan oleh Pengadilan Negeri Kabupaten Temanggung
Menurut Bulan dan Jenis Acara di Tahun 2022**

*Number of Defendant Who Settled by The State Court Temanggung Regency
sorted by Type of Event and Month in 2022*

Bulan/ Month	Acara Pidana/ Event			Jumlah/ Total	
	Biasa/ Common	Khusus/ Special	Singkat/ Short		
(1)	(2)	(3)	(4)	(5)	
1. Januari <i>January</i>	7	1	-	8	
2. Pebruari <i>February</i>	11	2	-	13	
3. Maret <i>March</i>	10	2	-	12	
4. April <i>April</i>	14	6	-	20	
5. Mei <i>May</i>	2	6	-	8	
6. Juni <i>June</i>	12	3	-	15	
7. Juli <i>July</i>	7	2	-	9	
8. Agustus <i>August</i>	2	3	-	5	
9. September <i>September</i>	12	6	-	18	
10. Oktober <i>October</i>	2	6	-	8	
11. Nopember <i>November</i>	8	5	-	13	
12. Desember <i>December</i>	13	5	-	18	
Jumlah/ Total	2022	100	47	0	147
	2021	125	7	0	138
	2020	202	9	0	211
	2019	721	21	0	741
	2018	706	20	7	733

Sumber Data : Kantor Pengadilan Negeri kabupaten Temanggung
Source : *The State Court of temanggung Regency*

Tabel/ Table : 4.7.3

**Jumlah Terdakwa/ Terhukum Yang Diselesaikan Oleh Pengadilan Negeri Kabupaten Temanggung
Menurut Kelompok Usia dan Bulan pada Tahun 2022**

*Number of Defendant Who Settled by The State Court of Temanggung Regency
sorted by Age Groups and Month in 2022*

Bulan/ Month	Kelompok Umur / Age Groups							
	< 16 Tahun		16 - 20 Tahun		> 20 Tahun		Jumlah	
	Lk/ Male	Pr/ Female	Lk/ Male	Pr/ Female	Lk/ Male	Pr/ Female	Lk/ Male	Pr/ Female
(1)	(2)	(3)	(4)	(5)	(6)	(7)	(8)	(9)
1. Januari <i>January</i>	0	0	2	0	8	0	10	0
2. Pebruari <i>February</i>	0	0	0	0	13	0	13	0
3. Maret <i>March</i>	0	0	0	0	12	0	12	0
4. April <i>April</i>	0	0	0	0	19	1	19	1
5. Mei <i>May</i>	0	0	1	0	7	1	8	1
6. Juni <i>June</i>	0	0	0	0	15	0	15	0
7. Juli <i>July</i>	0	0	0	0	9	0	9	0
8. Agustus <i>August</i>	0	0	0	0	4	1	4	1
9. September <i>September</i>	0	0	0	0	14	3	14	3
10. Oktober <i>October</i>	0	0	1	0	8	0	9	0
11. Nopember <i>November</i>	0	0	1	0	12	0	13	0
12. Desember <i>December</i>	0	0	0	0	17	1	17	1
Jumlah/ Total 2022	0	0	5	0	138	7	143	7
2021	6	0	5	1	114	5	125	6
2020	0	0	29	182	182	4	17	186
2019	0	0	12	0	150	9	162	9
2018	9	0	21	1	188	4	218	5

Sumber Data : Kantor Pengadilan Negeri Kabupaten Temanggung

Source : The State Court of Temanggung Regency

Tabel/ Table : 4.7.4

**Jumlah Terdakwa/Terhukum yang Diselesaikan oleh Pengadilan Negeri Kabupaten Temanggung
Menurut Sikap Terhadap Keputusan dan Bulan pada Tahun 2022**

*Number of Defendant Who Settled by The State Court of Temanggung Regency
sorted by the Response towards Court Decision and Month in 2022*

Bulan/ Month	Sikap Terhadap Keputusan Response towards Court Decision				Jumlah/ Total
	Menerima/ Accept	Banding/ Appeal	Kasasi/ Cassasion	Grasi/ Clemency	
(1)	(2)	(3)	(4)	(5)	(6)
1. Januari <i>January</i>	8	1	0	0	9
2. Pebruari <i>February</i>	7	1	0	0	8
3. Maret <i>March</i>	13	1	1	0	15
4. April <i>April</i>	9	0	0	0	9
5. Mei <i>May</i>	8	0	0	0	8
6. Juni <i>June</i>	13	2	0	0	15
7. Juli <i>July</i>	10	0	0	0	10
8. Agustus <i>August</i>	11	1	2	0	14
9. September <i>September</i>	7	0	0	0	7
10. Oktober <i>October</i>	4	0	0	0	4
11. Nopember <i>November</i>	18	2	0	0	20
12. Desember <i>December</i>	15	1	0	0	16
Jumlah/ Total					
2022	123	9	3	0	135
2021	117	5	2	0	124
2020	168	17	2	0	166
2019	163	2	1	0	166
2018	163	2	1	0	166

Sumber Data : Kantor Pengadilan Negeri kabupaten Temanggung

Source : State Court of Temanggung Regency

Tabel/ Table : 4.7.5

**Jumlah Perkara Perdata Gugatan Yang Diselesaikan Oleh Pengadilan Negeri Kabupaten Temanggung
Menurut Bulan dan Jenis Perkara pada Tahun 2022**

*Number of Civil Lawsuit Cases Completed by The State Court of Temanggung Regency
sorted by Type of Case and Month in 2022*

Bulan/ Month	Jenis Perkara Perdata/ Type of Civil Case						Jumlah/ Total
	Tanah/ Land Conflict	Waris/ Beneficiary	Cerai/ Final Divorce	Utang Piutang/ Debt	Lain-lain/ Others		
(1)	(2)	(3)	(4)	(5)	(6)	(7)	
1. Januari <i>January</i>	3 1		1		1	5 1	
2. Pebruari <i>February</i>							
3. Maret <i>March</i>			1			1	
4. April <i>April</i>			2			2	
5. Mei <i>May</i>	1		4			5	
6. Juni <i>June</i>			3	1		4	
7. Juli <i>July</i>			4	3	1	8	
8. Agustus <i>August</i>	1		2	4		7	
9. September <i>September</i>	1		3	6	1	11	
10. Oktober <i>October</i>	1		2	6		9	
11. Nopember <i>November</i>			3	2		5	
12. Desember <i>December</i>	3		2	1	1	7	
Jumlah/ Total	2022	11	0	27	23	4	65
	2021	0	0	33	20	1	54
	2020	0	0	45	0	22	84
	2019	0	0	32	0	0	38
	2018	1	0	29	1	23	53

Sumber Data : Pengadilan Negeri Kabupaten Temanggung

Source : The State Court of Temanggung Regency

Tabel/ Table : 4.7.6

**Jenis Perkara Perdata yang Diterima dan Diputus oleh Pengadilan Negeri Kabupaten Temanggung
Menurut Jenis Perkara dan Bulan pada Tahun 2022**

*Number of Civil Cases that Came In and Decided by The State Court of Temanggung Regency
sorted by Type of Case and Month in 2022*

Bulan/ Month	Perdata/ Civil Case									
	Gugatan/ Lawsuit					Permohonan/ Petition				
	Sisa Awal/ Left Over Last Year	Masuk/ Came In	Putus/ Decided	Cabut/ Revoked	Sisa Akhir/ Balance	Sisa Awal/ Left Over Last Year	Masuk/ Came In	Putus/ Decided	Cabut/ Revoked	Sisa Akhir/ Balance
(1)	(2)	(3)	(4)	(5)	(6)	(7)	(8)	(9)	(10)	(11)
1. Januari <i>January</i>	10	5	6	-	9	3	12	11		4
2. Pebruari <i>February</i>	9	1	3	-	7	4	11	11		4
3. Maret <i>March</i>	7	1	1	-	7	4	4	7		1
4. April <i>April</i>	7	2	2	-	7	1	5	5		1
5. Mei <i>May</i>	7	5	2	-	10	1	10	5		6
6. Juni <i>June</i>	10	4	4	-	10	6	9	14		1
7. Juli <i>July</i>	10	9	-	-	19	1	5	2		4
8. Agustus <i>August</i>	19	7	7	-	19	4	7	6		5
9. September <i>September</i>	19	11	7	-	23	5	6	7		4
10. Oktober <i>October</i>	23	9	9	-	23	4	8	11		1
11. Nopember <i>November</i>	23	5	9	-	19	1	7	3		5
12. Desember <i>December</i>	19	6	12	-	13	5	5	10		-
Jumlah/ Total 2022	163	65	62	0	166	39	89	92	0	36
2021	150	54	60	15	144	22	81	78	5	25
2020	185	72	66	4	14	16	18	18	0	14
2019	183	9	3	0	189	74	13	0	73	73
2018	219	51	53	0	217	38	99	0	39	39

Sumber Data : Kantor Pengadilan Negeri kabupaten Temanggung

Source : The State Court of Temanggung Regency

Tabel/ Table : 4.7.7

**Proses Perkara Pidana yang Diterima dan Diputus Oleh Pengadilan Negeri Kabupaten Temanggung
Menurut Jenis Perkara dan Bulan pada Tahun 2022**

*Number of Criminal Cases that Came In and Decided by The State Court of Temanggung Regency
sorted by Type of Case and Month in 2022*

Bulan/ Month	Pidana/ Criminal										
	Biasa/ Common					Singkat/ Short					
	Sisa Awal/ Left Over Last Year	Masuk/ Came In	Putus/ Decided	Cabut/ Revoked	Sisa Akhir/ Balance	Sisa Awal/ Left Over Last Year	Masuk/ Came In	Putus/ Decided	Cabut/ Revoked	Sisa Akhir/ Balance	
(1)	(2)	(3)	(4)	(5)	(6)	(7)	(8)	(9)	(10)	(11)	
1. Januari <i>January</i>	11	9	8	0	12	0	0	0	0	0	
2. Pebruari <i>February</i>	12	12	7	0	17	0	0	0	0	0	
3. Maret <i>March</i>	17	8	14	0	11	0	0	0	0	0	
4. April <i>April</i>	11	15	9	0	17	0	0	0	0	0	
5. Mei <i>May</i>	17	8	7	0	18	0	0	0	0	0	
6. Juni <i>June</i>	18	11	15	0	14	0	0	0	0	0	
7. Juli <i>July</i>	14	9	10	0	13	0	0	0	0	0	
8. Agustus <i>August</i>	13	5	11	0	7	0	0	0	0	0	
9. September <i>September</i>	7	15	7	0	15	0	0	0	0	0	
10. Oktober <i>October</i>	15	8	4	0	19	0	0	0	0	0	
11. Nopember <i>November</i>	19	13	17	0	15	0	0	0	0	0	
12. Desember <i>December</i>	15	10	10	0	15	0	0	0	0	0	
umlah/ Total	2022	169	123	119	0	173	0	0	0	0	0
	2021	188	104	117	0	175	0	0	0	0	0
	2020	287	174	167	0	304	0	0	0	0	0
	2019	283	154	163	0	45	0	0	0	0	0
	2018	296	138	157	0	45	0	0	0	0	0

Sumber Data : Pengadilan Negri Kabupaten Temanggung

Source : The State Court of Temanggung Regency

Tabel/ Table : 4.7.7

Lanjutan/ Continued

Bulan/ Month	Pidana/ Criminal										
	Cepat/ Fast					Anak/ Child					
	Sisa Awal/ Left Over Last Year	Masuk/ Came In	Putus/ Decided	Cabut/ Revoked	Sisa Akhir/ Balance	Sisa Awal/ Left Over Last Year	Masuk/ Came In	Putus/ Decided	Cabut/ Revoked	Sisa Akhir/ Balance	
	(1)	(12)	(13)	(14)	(15)	(16)	(17)	(18)	(19)	(20)	(21)
1. Januari January			1	1				1	1		
2. Pebruari February											
3. Maret March											
4. April April											
5. Mei May			1	1							
6. Juni June											
7. Juli July											
8. Agustus August			1	1							
9. September September											
10. Oktober October								1	1		
11. Nopember November											
12. Desember December			5	5							
Jumlah/ Total	2022	0	8	8	0	0	0	2	2	0	0
	2021	0	0	0	0	0	0	0	0	0	0
	2020	0	5	5	0	0	4	7	7	0	4
	2019	0	8	8	0	0	2	0	0	0	2
	2018	0	214	214	0	0	7	11	11	0	7

Sumber Data : Pengadilan Negeri Kabupaten Temanggung

Keterangan : Sebelum 2013 pidana khusus masuk dalam pidana biasa pidana khusus = pidana diluar KUHP

Source : The State Court of Temanggung Regency

Tabel/ Table : 4.7.8

**Perkara Pidana Ringan dan Lalu Lintas yang Diterima dan Diputus serta Jumlah Denda
Menurut Bulan di Pengadilan Negeri Kabupaten Temanggung, 2022**
*Monthly Number of Misdemeanor and Traffic Violations Came In and Decided
by The State Court of Temanggung Regency, 2022*

Bulan/ Month	Pidana/ Criminal Case						
	Tindak Pidana Ringan/ Misdemeanor			Lalu Lintas/ Traffic Violations			
	Masuk/ Came In	Putus/ Decided	Jml Denda/ Fines Rp	Masuk/ Came In	Putus/ Decided	Jml Denda/ Fines Rp	
(1)	(2)	(3)	(4)	(5)	(6)	(7)	
1. Januari <i>January</i>		1	1		1 569	1 564	38 835 000
2. Pebruari <i>February</i>					3 111	3 111	62 850 000
3. Maret <i>March</i>					2 380	2 380	40 401 000
4. April <i>April</i>					2 173	2 173	42 892 000
5. Mei <i>May</i>		1	1	1 000 000	436	436	19 244 000
6. Juni <i>June</i>					1 824	1 824	39 517 000
7. Juli <i>July</i>					1 829	1 829	47 127 000
8. Agustus <i>August</i>		1	1		1 658	1 658	91 249 000
9. September <i>September</i>					1 319	1 319	62 170 000
10. Oktober <i>October</i>					1 049	1 049	50 991 000
11. Nopember <i>November</i>		3	3	1 750 000	33	33	1 037 000
12. Desember <i>December</i>		5	5	5 500 000	13	13	787 000
Jumlah/ Total 2022		11	11	8 250 000	17 394	17 389	497 100 000
2021		0	0	0	4 044	4 044	212 745 000
2020		5	5	8 500 000	14 304	14 304	792 522 000
2019		7	7	750 000	26 166	26 265	1 292 575 000
2018		214	214	14 349 000	28 429	28 429	1 257 630 000

Sumber Data : Kantor Pengadilan Negeri kabupaten Temanggung
Source : The State Court of Temanggung Regency

Tabel/ Table : 4.8.1

**Jumlah Napi dan Tahanan dan Kapasitas Tempat Per Bulan
di Rumah Tahanan Negara Kabupaten Temanggung, 2022**

Number of Prisoners and Monthly Capacity at The State Prison of Temanggung Regency, 2022

Bulan/ Month	Kapasitas Tempat/ Capacity	Jumlah Napi dan Tahanan/ Prisoner	Jumlah Kamar/ Room	Isi Rata-rata Ruang/ Average Of Volume
(1)	(2)	(3)	(4)	(5)
1. Januari <i>January</i>	94	141	14	10
2. Februari <i>February</i>	94	146	14	10
3. Maret <i>March</i>	94	145	14	10
4. April <i>April</i>	94	150	14	11
5. Mei <i>May</i>	94	149	14	11
6. Juni <i>June</i>	94	147	14	11
7. Juli <i>July</i>	94	125	14	9
8. Agustus <i>August</i>	94	119	14	9
9. September <i>September</i>	94	128	14	9
10. Oktober <i>October</i>	94	145	14	10
11. November <i>November</i>	94	152	14	11
12. Desember <i>December</i>	94	149	14	11
Rata-rata/ Average 2022	94	141	14	10
2021	94	130	16	8
2020	94	142	16	9
2019	94	152	15	10
2018	94	149	15	10

Sumber Data : Kantor Rumah Tahanan Negara Kabupaten Temanggung

Source: The State Prison of Temanggung Regency

Tabel/ Table : 4.8.2

**Jumlah Perkara yang Telah Diputus Termasuk Pidana Kurungan Pengganti Denda
Berdasarkan Putusan Pengadilan menurut Jenis Pelanggaran/Kejahatan
dan Jenis Kelamin di Kabupaten Temanggung, 2022**

Number of Resolved Cases by Type of Crime and Gender in Temanggung Regency, 2022

Jenis Kejahatan / Pelanggaran <i>Type Of Crime</i>	Laki Laki / <i>Male</i>	Perempuan / <i>Female</i>	Jumlah / <i>Total</i>
(1)	(2)	(3)	(4)
1. Politik/ <i>Political Crime</i>	0	0	0
2. Terhadap Kepala Negara	0	0	0
3. Pembakaran/ <i>Combostion</i>	0	0	0
4. Penyuapan/ <i>Bribery</i>	0	0	0
5. Pemalsuan Mata Uang <i>Counterfeiting money</i>	2	2	4
6. Pemalsuan Material/Surat <i>Stamp/Mail Fake</i>	0	0	0
7. Kesusilaan/ <i>Decency</i>	1	0	1
8. Perjudian/ <i>Gambling</i>	16	1	17
9. Penculikan/ <i>Abduction</i>	0	0	0
10. Pembunuhan/ <i>Murder</i>	3	1	4
11. Penganiayaan/ <i>the Persecution</i>	3	0	3
12. Pencurian/ <i>Theft</i>	38	1	39
13. Perampokan/ <i>Robbery</i>	0	0	0
14. Narkotika	18	0	18
15. Pemerasan/Pengancaman	1	0	1
16. Penggelapan	1	0	1
17. Perusakan Barang	1	0	1
18. Dalam Jabatan	0	0	0
19. Penipuan	9	2	11
20. Penadahan	4	0	4
21. Ekonomi	0	0	0
22. Korupsi	5	0	5
Sub Jumlah/ <i>Sub Total</i> (1 s.d 22)	81	5	86

Sumber Data : Kantor Rumah Tahanan Negara Kabupaten temanggung

Source : The State Prison of Temanggung Regency

Tabel/ Table : 4.8.2

Lanjutan/ Continued

Jenis Kejahatan/Pelanggaran/ Type Of Crime	Laki Laki/ Male	Perempuan/ Female	Jumlah/ Total
Sub Jumlah/ Sub Total (1 s.d 22)			
23. Senjata Tajam	0	0	0
24. Kekerasan dlm Rumahtangga	1	1	2
25. Pencurian hasil Hutan	0	0	0
26. Pengrusakan	0	0	0
27. Perlindungan Thd anak	22	5	27
28. Melarikan gadis di bawah umur	0	0	0
29. Kealpaan/lakalantas	0	0	0
30. Mengedarkan Makanan Kadarluarsa UU No. 22 thn 2008	0	0	0
31. Migas UU No.22/2001	0	0	0
32. Teroris UU No. 15/2003	0	0	0
33. Aborsi UU No.36/2002	0	0	0
34. UU tentang Pangan	3	1	4
35. UU tentang Kesehatan	8	1	9
36. UU ITE	2	1	3
37. Kehutanan	4	0	4
38. Perbankan	2	0	2
39. Perlindungan Konsumen	1	0	1
Pelanggaran			
1. KUHP/Perda/Pengemis			0
2. Lalu Lintas/Kealpaan			0
Jumlah/ Total 2022	124	14	138
2021	116	6	122
2020	174	4	180
2019	170	10	218
2018	209	10	251

Sumber Data : Kantor Rumah Tahanan Negara Kabupaten Temanggung

Source : The State Prison of Temanggung Regency

Tabel/ Table : 4.8.3

**Jumlah Pelanggaran Lalu Lintas Menurut Jenis Pelanggaran
dan Kecamatan di Wilayah Kabupaten Temanggung, 2022**

Number of Traffic Violations sorted by Type and District of Temanggung Regency, 2022

Kecamatan/ District	Jenis Pelanggaran/ Tye of Violation								
	Surat-surat/ Documents			Rambu-rambu/ Sign			Muatan/ Load		
	Lk/ M	Pr/ F	Jml/ Total	Lk/ M	Pr/ F	Jml/ Total	Lk/ M	Pr/ F	Jml/ Total
(1)	(2)	(3)	(4)	(5)	(6)	(7)	(8)	(9)	(10)
1. Parakan	2608	521	3129	142	42	184	42	0	42
2. Kledung	22	8	30	0	0	0	3	0	3
3. Bansari	0	0	0	0	0	0	0	0	0
4. Bulu	66	13	79	0	0	0	5	0	5
5. Temanggung	3 927	2 911	6 838	531	235	766	128	0	128
6. Tlogomulyo	0	0	0	0	0	0	0	0	0
7. Tembarak	0	0	0	0	0	0	0	0	0
8. Selopampang	0	0	0	0	0	0	0	0	0
9. Kranggan	621	231	852	103	98	201	16	0	16
10. Pringsurat	198	97	295	361	67	428	198	0	198
11. Kaloran	0	0	0	0	0	0	0	0	0
12. Kandangan	0	0	0	0	0	0	0	0	0
13. Kedu	18	6	24	0	0	0	1	0	1
14. Ngadirejo	51	12	63	0	0	0	5	0	5
15. Jumo	2	1	3	0	0	0	0	0	0
16. Gemawang	0	0	0	0	0	0	0	0	0
17. Candiroto	0	0	0	0	0	0	0	0	0
18. Bejen	16	10	26	0	0	0	4	0	4
19. Tretep	0	0	0	0	0	0	0	0	0
20. Wonobooyo	0	0	0	0	0	0	0	0	0
Jumlah/ Total 2022	4 921	3 289	8 210	995	400	1 395	360	0	360
2021	0	0	0	377	134	511	135	0	135
2020	6 980	1 542	8 443	1 159	247	1 406	398	2	400
2019	13 193	3 278	16 471	2 087	583	2 670	365	0	365
2018	14 674	3 957	18 631	1 942	582	2 524	283	1	284

Sumber Data : Kepolisian Negara Republik Indonesia Daerah Jawa Tengah Resort Temanggung

Source : National Police of the Republic of Indonesia, Central Java Region, Temanggung Resort

Tabel/ Table : 4.8.3

Lanjutan/ Continued

Kecamatan/ District	Jenis Pelanggaran/ Tye of Violation						Jumlah/ Total		
	Perlengkapan/ Equipment			Lain-lain/ Others			Lk/ M	Pr/ F	Jml/ Total
	Lk/ M	Pr/ F	Jml/ Total	Lk/ M	Pr/ F	Jml/ Total			
(1)	(11)	(12)	(13)	(14)	(15)	(16)	(17)	(18)	(19)
1.Parakan	192	37	229	519	132	651	3 503	732	4 235
2.Kledu	8	2	10	24	4	28	57	14	71
3.Bansari	0	0	0	0	0	0	0	0	0
4.Bulu	13	3	16	38	12	50	122	28	150
5.Temanggung	631	541	1 172	765	498	1 263	5 982	4 185	10 167
6.Tlogomulyo	0	0	0	0	0	0	0	0	0
7.Tembarak	0	0	0	0	0	0	0	0	0
8.Selopampang	0	0	0	0	0	0	0	0	0
9.Kraggan	47	19	66	124	62	186	911	410	1 321
10.Pringsurat	31	30	61	142	79	221	930	273	1 203
11.Kaloran	0	0	0	0	0	0	0	0	0
12.Kandangan	0	0	0	0	0	0	0	0	0
13.Kedu	4	1	5	16	7	23	39	14	53
14.Ngaderjo	15	3	18	22	10	32	93	25	118
15.Jumo	4	0	4	8	2	10	14	3	17
16.Gemawang	0	0	0	0	0	0	0	0	0
17.Candiroto	0	0	0	0	0	0	0	0	0
18.Bejen	8	2	10	10	3	13	38	15	53
19.Tetep	0	0	0	0	0	0	0	0	0
20.Wonoboyo	0	0	0	0	0	0	0	0	0
Jumlah/ Total 2022	953	638	1 591	1 668	809	2 477	11 689	5 699	17 388
2021	158	31	189	581	135	716	1 251	300	1 551
2020	523	726	1 030	1 568	897	2 081	10 974	2 465	13 439
2019	1 549	386	1 935	3 500	1 062	4 652	20 694	5 299	24 003
2018	2 117	455	2 572	3 542	740	4 282	21 304	5 056	26 360

Sumber Data : Kepolisian Negara Republik Indonesia Daerah Jawa Tengah Resort Temanggung

Source : National Police of the Republic of Indonesia, Central Java Region, Temanggung Resort

Tabel/ Table : 4.8.4

**Jumlah Kecelakaan Lalu Lintas dan Korbanya Menurut Jenis Korbannya
dan Kecamatan di Wilayah Kabupaten Temanggung, 2022**

Number of Traffic Accidents and Victims sorted by District of Temanggung Regency, 2022

Kecamatan/ <i>District</i>	Jumlah Kecela kaan	Korban (orang)/ <i>Victim (person)</i>									Kerugian Materi (000 Rp)
		Meninggal			Luka Berat			Luka Ringan			
		Lk/ <i>M</i>	Pr/ <i>F</i>	Jml/ <i>Total</i>	Lk/ <i>M</i>	Pr/ <i>F</i>	Jml/ <i>Total</i>	Lk/ <i>M</i>	Pr/ <i>F</i>	Jml/ <i>Total</i>	
(1)	(2)	(3)	(4)	(5)	(6)	(7)	(8)	(9)	(10)	(11)	(12)
1.Parakan	31	5	4	9	0	0	0	20	11	31	29 000 000
2.Kledung	17	3	0	3	0	0	0	15	10	25	210 000 000
3.bansari	2	0	0	0	0	0	0	0	1	1	500 000
4.B u l u	32	5	2	7	0	0	0	30	14	44	83 500 000
5.Temanggung	107	5	6	11	0	1	1	80	35	115	149 800 000
6.Tlogomulyo	2	0	0	0	0	0	0	1	2	3	1 500 000
7.Tembarak	5	0	0	0	0	0	0	4	5	9	7 000 000
8.Selopampang	2	1	0	1	0	0	0	1	0	1	1 000 000
9.Kranggan	46	5	1	6	0	0	0	40	14	54	97 000 000
10.Pringsuart	64	5	5	10	0	1	1	29	52	81	253 300 000
11. Kaloran	21	1	3	4	1	0	1	20	4	24	27 000 000
12.Kandangan	11	2	0	2	0	0	0	5	6	11	11 000 000
13.K e d u	24	2	0	2	1	1	2	10	15	25	30 800 000
14.Ngadirejo	24	0	3	3	0	1	1	11	20	31	43 000 000
15.J u m o	19	0	4	4	0	0	0	20	5	25	26 500 000
16.Gemawang	1	0	0	0	0	0	0	0	1	1	1 000 000
17.Candiroto	19	2	1	3	0	0	0	10	8	18	60 500 000
18.Bejen	9	1	0	2	0	0	0	2	5	7	31 500 000
19.Tretep	1	0	0	0	0	0	0	1	0	1	500
20.Wonobojo	0	0	0	0	0	0	0	0	0	0	0
Jumlah/ Total 2022	437	37	29	67	2	4	6	299	208	507	1 063 900 500
2021	475	67	14	81	4	1	5	319	70	389	585 760
2020	58	39	19	58	0	0	0	0	0	0	369 450
2019	296	62	26	88	1	0	1	0	207	207	648 400
2018	560	45	14	59	1	0	1	391	109	500	429 400

Sumber Data : Kepolisian Negara Republik Indonesia Daerah Jawa Tengah Resort Temanggung *Source* :
National Police of the Republic of Indonesia, Central Java Region, Temanggung Resort

Tabel/ Table : 4.8.5

**Jumlah Kejadian Tindak Pidana yang Dilaporkan
Menurut Kecamatan dan Jenis Kejahatan/Pelanggaran
di Kepolisian Resort Temanggung, 2022**

Number of Reported Crime sorted by Type of Crime and District of Temanggung Regency, 2022

Kecamatan/ District	Jenis Kejahatan / Pelanggaran/ Type of Crime														
	Currat		Curanmor		Cur Ras		Keba- karan		Penga- niayaan		Per-kosaan		Peng- rusakan		
	L	S	L	S	L	S	L	S	L	S	L	S	L	S	
(1)	(2)	(3)	(4)	(5)	(6)	(7)	(8)	(9)	(10)	(11)	(12)	(13)	(14)	(15)	
1. Parakan	1	1													
2. Kledung					1	1									
3. Bansari															
4. B u l u	1	1								1	1				
5. Temanggung	2	2	1	1						2	2				
6. Tlogomulyo			1	1											
7. Tembarak															
8. Selopampang				1	1										
9. Kranggan	3	3	1	1											
10. Pringsurat	4	4								2	2				
11. Kaloran	1	1	1							1	1				
12. Kandangan										2	1				
13. K e d u	3	3								1	1				
14. Ngadirejo	3	3	1	1						2	2				
15. J u m o										2	2				
16. Gemawang			1	1											
17. Candirotto										2	1				
18. Bejen															
19. Tretep															
20. Wonoboyo															
Jumlah/ Total	2022	18	18	7	6	1	1	0	0	15	13	0	0	0	0
	2021	55	31	12	11	13	9	14	14	43	36	0	0	0	0
	2020	25	23	19	12	4	3	7	7	3	2	0	0	2	2
	2019	13	11	22	12	1	1	29	29	2	2	0	0	2	2
	2018	4	33	0	0	0	1	0	0	0	14	0	4	5	5

Sumber Data : Kepolisian Republik Indonesia Wilayah Kedu Resort Temanggung

Source : National Police of the Republic of Indonesia, Central Java Region, Temanggung Resort

Keterangan : *) pencurian biasa + pencurian berat

Tabel/ Table : 4.8.5

Lanjutan/ Continued

Kecamatan/ District	Penge-lapan		Penipuan		Perjudi-an		Pencuri-an Biasa		KDRT		Narkoba		Lain-lain/ Others		
	L	S	L	S	L	S	L	S	L	S	L	S	L	S	
(1)	(16)	(17)	(18)	(19)	(20)	(21)	(22)	(23)	(24)	(25)	(26)	(27)	(28)	(29)	
1. Parakan											7	7			
2. Kledung					1	1					1	1	3	3	
3. Bansari											1	1			
4. B u l u			1	1	1	1					1	1			
5. Temanggung			2	2	1	1	1	1	1		9	9	7	5	
6. Tlogomulyo					1	1					1	1			
7. Tembarak															
8. Selopampang					1	1									
9. Kranggan	1	1	1	1			1	1			3	3	3	3	
10. Pringsurat			1	1							3	3	1	1	
11. Kaloran			1	1	1	1					2	2	1	1	
12. Kandangan					1	1	1	1			1	1	1	1	
13. K e d u	1		1	1	1	1					2	2	2	2	
14. Ngadirejo	2	2					1	1	1		1	1			
15. J u m o	1	1	1												
16. Gemawang															
17. Candiroto			1	1	1	1					1	1			
18. Bejen	1	1											1		
19. Tretep													1	1	
20. Wonoboyo															
Jumlah/ Total	2022	6	5	9	8	9	9	4	4	2	0	33	33	20	17
	2021	6	6	35	30	12	12	9	9	15	4	25	25	74	53
	2020	7	6	4	3	8	8	11	10	6	3	22	22	23	23
	2019	7	6	4	3	8	8	11	10	6	3	22	22	23	23
	2018	7	5	6	5	7	7	17	16	4	1	21	21	38	34

Sumber Data : Kepolisian Republik Indonesia Wilayah Kedu Resort Temanggung

Source : National Police of the Republic of Indonesia, Central Java Region, Temanggung Resort

Tabel/ Table : 4.9.1

**Banyaknya Bencana Alam, Kerugian dan Bantuan yang Diberikan
Menurut Kecamatan di Kabupaten Temanggung, 2022**

Number of Natural Disaster, the Loss, and Donation by District of Temanggung Regency, 2022

Kecamatan/ District	Angin Puyuh/ Storm	Tanah Longsor/ Lands- linders	Gempa Bumi/ Earth- quake	Banjir/ Flood	Lain- lain/ Other	Jumlah KK/ Household	Kerugian/ Loss		Bantuan (Rp)/ Donation *)
							Meninggal/ Died	Harta (000 Rp)/ Property	
(1)	(2)	(3)	(4)	(5)	(6)	(7)	(8)	(9)	(10)
1. Parakan	10					10		75 000 000	52 000
2. Kledung	23					23		178 000 000	416 000
3. Bansari	6					6		35 000 000	260 000
4. B u l u	2					2		25 000 000	104 000
5. Temanggung	2					2		30 000 000	104 000
6. Tlogomulyo	19					19		190 000 000	780 000
7. Tembarak									
8. Selopampang	1					1		20 000 000	52 000
9. Kranggan	1	1				2		40 000 000	104 000
10. Pringsurat	1	4				5		114 000 000	210 000
11. Kaloran	1	11				12		204 000 000	364 000
12. Kandangan		1				1		15 000 000	52 000
13. K e d u	6	3				9		140 000 000	156 000
14. Ngadirejo	11					11		175 000 000	156 000
15. J u m o	52					52		101 950 000	104 000
16. Gemawang		2				2		40 000 000	104 000
17. Candiroto	1	2				2		22 500 000	104 000
18. Bejen	1					1		15 000 000	52 000
19. Tretop		9		1		10		240 000 000	364 000
20. Wonobooyo	2	1				3		70 000 000	156 000
lah/ Total 2022	139	34	0	1	0	173	0	1 730 450 000	3 694 000
2021	69	182	1	14	0	263	0	9 407 333	0
2020	59	117	0	15	26	0	0	2 017 950	0
2019	44	116	0	7	0	38	240	3	1 530 500 000
2018	14	7	0	1	0	38	0	0	4 296 000

Sumber Data : Dinas Sosial Kabupaten Temanggung

Source : Department of Social Affairs of Temanggung Regency

Keterangan : *) Kewenangan bantuan ada di Dinas Sosial

Tabel/ Table : 4.9.2

**Banyaknya Bencana Sosial, Kerugian dan Bantuan Yang di Berikan
Menurut Kecamatan di Kabupaten Temanggung, 2022**

Number of Social Disaster, the Loss, and Donation by District of Temanggung Regency, 2022

Kecamatan/ District	Keba- karan/ Fire	Rumah Roboh/ Collapsed House	Lain- lain/ Other	Jumlah KK/ Household	Kerugian/ Loss		Kerja Bakti/ Community Service	Bantuan (Rp)/ Donation (*)	
					Meninggal/ Died	Harta (000 Rp)/ Property			
(1)	(2)	(3)	(4)	(5)	(6)	(7)	(8)	(9)	
1.Parakan	2	1		3		75 000 000	3	156 000	
2.Kledung	2			2		300 000 000	2	104 000	
3.bansari		1		1		25 000 000	1	52 000	
4.B u l u	1	1		1		75 000 000	1	104 000	
5.Temanggung	1			1		10 000 000	1	52 000	
6.Tlogomulyo									
7.Tembarak									
8.Selopampang	4	2		6		120 000 000	6	208 000	
9.Kranggan	2			2		20 000 000	2	104 000	
10.Pringsuart									
11. Kaloran	1	2		3		45 000 000	3	104 000	
12.Kandangan	1			1		30 000 000	1	52 000	
13.K e d u									
14.Ngadirejo	1			1		60 000 000	1	52 000	
15.J u m o	1			1		25 000 000	1	52 000	
16.Gemawang		1		1		30 000 000	1	52 000	
17.Candiroto	1			1		60 000 000	1	52 000	
18.Bejen		1		1		30 000 000	1	52 000	
19.Tretep	3			3		60 000 000	1	52 000	
20.Wonobojo	1	1		2		175 000 000	2	104 000	
lah/ Total	2022	21	10	0	30	0	1 140 000 000	28	1 352 000
	2021	-	0	1	-	-	4 000	0	0
	2020	-	0	-	-	-	0	-	-
	2019	11	0	0	-	1	5 250 000	0	0
	2018	18	-	5	47	9	0	5	18 230 000

Keterangan : Bantuan di Tahun 2012-2014 Bantuan di hitung Dengan Satuan Kg,

Sedangkan Untuk Bantuan Tahun 2015-2016 dihitung Dengan Satuan Rupiah

Sumber Data : Dinas Sosial Kabupaten Temanggung

Source: Department of Social Affairs of Temanggung Regency

Tabel/ Table : 4.9.3

**Banyaknya Penyandang Masalah Kesejahteraan Sosial
di Kabupaten Temanggung, 2022**

Number of People with Social Welfare Issue in Temanggung Regency, 2022

Kecamatan/ District	Anak Balita Terlantar/ Displaced Toddlers				Anak Terlantar/ Displaced Kids				Anak Yang Menjadi Tindak Kekerasan Atau Diperlakukan Salah/ Kids as Violence Victim				
	Lokasi /Desa	Lk/ M	Pr/ F	Jml/ T	Lokasi /Desa	Lk/ M	Pr/ F	Jml/ T	Lokasi /Desa	Lk/ M	Pr/ F	Jml/ T	
(1)	(2)	(3)	(4)	(5)	(6)	(7)	(8)	(9)	(10)	(11)	(12)	(13)	
1.Parakan	16			0	16	1	1	2	16			0	
2.Kledung	13			0	13	13	3	16	13			0	
3.Bansari	13	5	6	11	13	10	8	18	13			0	
4.Bulu	19	4	3	7	19	34	21	55	19	2		2	
5.Temanggung	25	1	1	2	25	13	23	36	25			0	
6.Tlogomulyo	12			0	12			0	12			0	
7.Tembarak	13			0	13	4	5	9	13			0	
8.Selopampang	12			0	12			0	12			0	
9.Kranggan	13	1	3	4	13	5	3	8	13			0	
10.Pringsurat	14			0	14	17	15	32	14			0	
11.Kaloran	14			0	14	9	5	14	14			0	
12.Kandangan	16	6	1	7	16	5	2	7	16			0	
13.Kedu	14			0	14			0	14			0	
14.Ngadirejo	20	4	1	5	20	37	13	50	20			0	
15.Jumo	13			0	13			0	13			0	
16.Gemawang	10			0	10			0	10			0	
17.Candiroto	14	4	5	9	14	40	36	76	14			0	
18.Bejen	14			0	14	2		2	14			0	
19.Tretep	11			0	11	7	3	10	11			0	
20.Wonobojo	13			0	13			0	13			0	
Jumlah/ Total	2022	289	25	20	45	289	197	138	335	289	2	0	2
	2021	289	25	20	45	289	198	139	337	289	2	0	2
	2020	289	39	36	75	289	350	259	609	289	4	0	4
	2019	289	45	42	80	289	351	260	610	289	4	1	5
	2018	289	85	80	165	289	351	298	679	289	4	1	5

Sumber Data : Dinas Sosial Kabupaten Temanggung

Source : Department of Social Affairs of Temanggung Regency

Tabel/ Table : 4.9.3

Lanjutan/ Continued

Kecamatan/ District	Anak yang Berhadapan Dengan Hukum/ Children in Conflict with the Law				Anak Jalanan/ Street Children				Anak Disabilitas Tubuh/ Children with Physical Disabilities				
	Lokasi/ Desa	Lk/ M	Pr/ F	Jml/ T	Lokasi/ Desa	Lk/ M	Pr/ F	Jml/ T	Lokasi/ Desa	Lk/ M	Pr/ F	Jml/ T	
(1)	(2)	(3)	(4)	(5)	(6)	(7)	(8)	(9)	(10)	(11)	(12)	(13)	
1.Parakan	16			0	16			0	16	22		22	
2.Kledung	13			0	13			0	13	13		13	
3.Bansari	13			0	13			0	13	12	2	14	
4.Bulu	19			0	19			0	19	13		13	
5.Temanggung	25			0	25			0	25	16		16	
6.Tlogomulyo	12			0	12			0	12	3		3	
7.Tembarak	13			0	13			0	13	11		11	
8.Selopampang	12			0	12			0	12			0	
9.Kranggan	13			0	13	1		1	13	11		11	
10.Pringsurat	14			0	14			0	14			0	
11.Kaloran	14			0	14			0	14	16		16	
12.Kandangan	16			0	16			0	16	9		9	
13.Kedu	14			0	14			0	14	4		4	
14.Ngadirejo	20			0	20			0	20	17		17	
15.Jumo	13			0	13			0	13	3		3	
16.Gemawang	10			0	10			0	10	9		9	
17.Candiroto	14			0	14			0	14	9		9	
18.Bejen	14			0	14			0	14	6		6	
19.Tretep	11			0	11			0	11	5		5	
20.Wonoboyo	13			0	13			0	13	3	1	4	
Jumlah/ Total	2022	289	0	0	0	289	1	0	1	289	182	3	185
	2021	289	0	0	0	289	1	0	1	289	115	64	179
	2020	289	4	0	4	289	4	0	4	289	125	63	188
	2019	289	11	2	13	289	4	0	4	289	125	64	188
	2018	289	14	0	14	289	4	0	4	289	140	96	236

Sumber Data : Dinas Sosial Kabupaten Temanggung

Source : Department of Social Affairs of Temanggung Regency

Tabel/ Table : 4.9.3

Lanjutan/ Continued

Kecamatan/ District	Anak Disabilitas Rungu Wicara (Bisu Tuli)/ Children with Deaf & Speech Disabilities				Anak Disabilitas Netra (Mata)/ Blind Children				Anak Disabilitas Mental Reterdasi/ Children with Mental Disabilities				
	Lokasi/ Desa	Lk/ M	Pr/ F	Jml/ T	Lokasi/ Desa	Lk/ M	Pr/ F	Jml/ T	Lokasi/ Desa	Lk/ M	Pr/ F	Jml/ T	
(1)	(14)	(15)	(16)	(17)	(18)	(19)	(20)	(21)	(22)	(23)	(24)	(25)	
1.Parakan	16			0	16	1	1	2	16	1	1	2	
2.Kledung	13	2		2	13		1	1	13		1	1	
3.Bansari	13	2		2	13			0	13			0	
4.Bulu	19	4	3	7	19		1	1	19		1	1	
5.Temanggung	25	5	4	9	25	2	4	6	25	2	4	6	
6.Tlogomulyo	12			0	12	1		1	12	1		1	
7.Tembarak	13			0	13		2	2	13		2	2	
8.Selopampang	12	3		3	12			0	12			0	
9.Kranggan	13	5	4	9	13	1	1	2	13	1	1	2	
10.Pringsurat	14	3		3	14			0	14			0	
11.Kaloran	14	3		3	14			0	14			0	
12.Kandangan	16	3	1	4	16		1	1	16		1	1	
13.Kedu	14		1	1	14	1	1	2	14	1	1	2	
14.Ngadirejo	20	6	1	7	20	1	2	3	20	1	2	3	
15.Jumo	13			0	13		1	1	13		1	1	
16.Gemawang	10	1	1	2	10			0	10			0	
17.Candiroto	14	3	6	9	14		1	1	14		1	1	
18.Bejen	14	2		2	14			0	14			0	
19.Tretep	11		2	2	11	3		3	11	3		3	
20.Wonobojo	13			0	13	1	1	2	13	1	1	2	
Jumlah/ Total	2022	289	42	23	65	289	11	17	28	289	11	17	28
	2021	289	59	31	90	289	13	13	26	289	13	13	26
	2020	289	59	35	94	289	21	19	40	289	21	19	40
	2019	289	60	38	95	289	24	21	43	289	24	21	43
	2018	289	74	43	117	289	32	31	63	289	32	31	63

Sumber Data : Dinas Sosial Kabupaten Temanggung

Source : Department of Social Affairs of Temanggung Regency

Tabel/ Table : 4.9.3

Lanjutan/ Continued

Kecamatan/ District	Anak Disabilitas mental Eks Psikotik/ Children with Mental Phsyctic Disabilities				Anak Disabilitas Ganda/ Children with Double Disabilities				Tuna Susila/ Immoral			
	Lokasi/ Desa	Lk/ M	Pr/ F	Jml/ T	Lokasi/ Desa	Lk/ M	Pr/ F	Jml/ T	Lk/ M	Pr/ F	Jml/ T	
	(1)	(26)	(27)	(28)	(29)	(30)	(31)	(32)	(33)	(34)	(35)	(36)
1.Parakan	16	3	1	4	16	2	3	5				
2.Kledung	13			0	13		3	3				
3.Bansari	13			0	13	3		3				
4.Bulu	19			0	19	2	1	3				
5.Temanggung	25		1	1	25	4	3	7		4	4	
6.Tlogomulyo	12			0	12	1		1				
7.Tembarak	13			0	13	1	5	6				
8.Selopampang	12			0	12	2		2				
9.Kranggan	13	1	1	2	13	1	1	2				
10.Pringsurat	14			0	14			0				
11.Kaloran	14		1	1	14	1		1				
12.Kandangan	16			0	16	1	1	2				
13.Kedu	14			0	14			0				
14.Ngadirejo	20			0	20	2	2	4				
15.Jumo	13			0	13	2	2	4				
16.Gemawang	10			0	10			0				
17.Candiroto	14			0	14	2		2				
18.Bejen	14	4	6	10	14			0				
19.Tretep	11			0	11	2	1	3				
20.Wonoboyo	13	3	1	4	13	2		2				
Jumlah/ Total	2022	289	11	11	22	289	28	22	50	0	4	4
	2021	289	12	5	17	289	30	31	61	0	4	4
	2020	289	10	9	19	289	23	17	40	0	8	8
	2019	289	10	9	19	289	23	17	40	0	8	8
	2018	289	19	4	4	289	78	54	132	7	18	25

Sumber Data : Dinas Sosial Kabupaten Temanggung

Source : Department of Social Affairs of Temanggung Regency

Tabel/ Table : 4.9.3

Lanjutan/ Continued

Kecamatan/ District	Pengemis/ Begor				Gelandangan/ Homeless				Warga Binaan Lembaga Pemasyarakatan/ Ex-convict				
	Lokasi/ Desa	Lk/ M	Pr/ F	Jml/ T	Lokasi/ Desa	Lk/ M	Pr/ F	Jml/ T	Lokasi/ Desa	Lk/ M	Pr/ F	Jml/ T	
(1)	(35)	(37)	(38)	(39)	(40)	(41)	(42)	(43)	(44)	(45)	(46)	(47)	
1.Parakan	16	1	1	2	16			0	16	10	3	13	
2.Kledung	13			0	13	1		1	13	7		7	
3.Bansari	13		1	1	13			0	13	6		6	
4.Bulu	19	2		2	19			0	19	14	1	15	
5.Temanggung	25	3	7	10	25		1	1	25	32	2	34	
6.Tlogomulyo	12			0	12			0	12			0	
7.Tembarak	13			0	13		1	1	13	23		23	
8.Selopampang	12			0	12			0	12	6		6	
9.Kranggan	13	3	6	9	13			0	13	1		1	
10.Pringsurat	14		1	1	14	1		1	14	7		7	
11.Kaloran	14			0	14			0	14			0	
12.Kandangan	16			0	16			0	16	2		2	
13.Kedu	14			0	14			0	14	7		7	
14.Ngadirejo	20			0	20			0	20	27	1	28	
15.Jumo	13			0	13	1		1	13	14	1	15	
16.Gemawang	10			0	10			0	10			0	
17.Candiroto	14			0	14			0	14	10	1	11	
18.Bejen	14			0	14			0	14	10		10	
19.Tretep	11			0	11			0	11			0	
20.Wonobojo	13			0	13			0	13			0	
Jumlah/ Total	2022	289	9	16	25	289	3	2	5	289	176	9	185
	2021	289	10	18	28	289	2	2	4	289	188	10	198
	2020	289	11	12	23	289	1	4	5	289	219	9	228
	2019	289	11	12	23	289	1	4	5	289	219	9	228
	2018	289	12	9	21	289	2	2	4	289	286	12	298

Sumber Data : Dinas Sosial Kabupaten Temanggung

Source : Department of Social Affairs of Temanggung Regency

Tabel/ Table : 4.9.3

Lanjutan/ Continued

Kecamatan/ District	Pekerja Migran Bermasalah Sosial/ <i>Migrant Workers with Social Issues</i>				Korban Penyalahgunaan Napza/ <i>Drug Abuse Victim</i>				Keluarga Bermasalah Sosial Psikologis/ <i>Family with Pshycological Social Issues</i>			
	Lokasi /Desa	Lk/ M	Pr/ F	Jml/ T	Lokasi /Desa	Lk/ M	Pr/ F	Jml/ T	Lokasi /Desa	Lk/ M	Pr/ F	Jml/ T
(1)	(48)	(49)	(50)	(51)	(52)	(53)	(54)	(55)	(56)	(57)	(58)	(59)
1.Parakan	16	1	1	2	16	4	1	5	16	4		4
2.Kledung	13			0	13	2	1	3	13			0
3.Bansari	13			0	13			0	13	1		1
4.Bulu	19	1		1	19	5		5	19		1	1
5.Temanggung	25			0	25	10		10	25	3		3
6.Tlogomulyo	12			0	12			0	12			0
7.Tembarak	13	1	2	3	13	1		1	13	1		1
8.Selopampang	12			0	12			0	12			0
9.Kranggan	13	3		3	13	2		2	13			0
10.Pringsurat	14			0	14			0	14			0
11.Kaloran	14			0	14			0	14			0
12.Kandangan	16			0	16			0	16			0
13.Kedu	14			0	14			0	14			0
14.Ngadirejo	20	1	2	3	20	1		1	20			0
15.Jumo	13			0	13			0	13			0
16.Gemawang	10			0	10			0	10			0
17.Candiroto	14	1	5	6	14	1		1	14		1	1
18.Bejen	14			0	14			0	14			0
19.Tretep	11			0	11			0	11			0
20.Wonoboyo	13			0	13			0	13			0
Jumlah/ Total												
2022	289	8	10	18	289	26	2	28	289	9	2	11
2021	289	8	11	19	289	26	2	28	289	16	11	27
2020	289	2	10	12	289	22	1	23	289	14	11	25
2019	289	2	10	12	289	22	1	23	289	14	14	28
2018	289	2	7	9	289	19	1	20	289	24	55	79

Sumber Data : Dinas Sosial Kabupaten Temanggung

Source : Department of Social Affairs of Temanggung Regency

Tabel/ Table : 4.9.4

Banyaknya Pekerja Sosial Masyarakat

Menurut Kecamatan di Kabupaten Temanggung, 2022

Number of Social Workers by District of Temanggung Regency, 2022

Kecamatan/ District	Lokasi/ Location	Desa/Kelurahan/ Villages/Urban Villages	Pekerja Sosial Masyarakat/ Social Workers		
			Laki-laki/ Male	Perempuan/ Female	Jumlah/ Total
(1)	(2)	(3)	(4)	(5)	(6)
1.Parakan	16	16	142	19	161
2.Kledu	13	13	62	4	66
3.Bansari	13	13	83	8	91
4.Bulu	19	19	160	73	233
5.Temanggung	25	25	51	27	78
6.Tlogomulyo	12	12	85	10	95
7.Tembarak	13	13	284	2	286
8.Selopampang	12	12	110	32	142
9.Kraggan	13	13	40	2	42
10.Pringsurat	14	14	74	14	88
11.Kaloran	14	14	104	12	116
12.Kandangan	16	16	110	55	165
13.Kedu	14	14			0
14.Ngaderjo	20	20	217	38	255
15.Jumo	13	13	37	1	38
16.Gemawang	10	10	54	11	65
17.Candiroto	14	14	173	31	204
18.Bejen	14	14	124	24	148
19.Tetep	11	11	116	12	128
20.Wonobojo	13	13	92	12	104
Jumlah/ Total 2022	289	289	2 118	387	2 505
	2021	289	2 582	509	3 091
	2020	289	1 257	304	1 561
	2019	289	2 293	455	2 748
	2018	289	2 293	455	2 748

Sumber Data : Dinas Sosial Kabupaten Temanggung

Source : Department of Social Affairs of Temanggung Regency

Tabel/ Table : 4.10.1

Jumlah Mutasi Penerima Manfaat (Kelayan)

Di Sentra Terpadu Kartini Temanggung

Tahun 2010-2022

Number of Benefit Recipients Mutation in Kartini Integrated Center, 2010-2022

Tahun/ Year	Yang Di Terima/ Received			Swakarya/ Independently			Karyawan Perusahaan/ Manufacturing Staff			Loka Bina Karya/ Construction Workshop			Kembali Ke Keluarga karena selesai Pelayanan/ Return to the Family after Services		
	Lk/	Pr/	Jml/	Lk/	Pr/	Jml/	Lk/	Pr/	Jml/	Lk/	Pr/	Jml/	Lk/	Pr/	Jml/
	M	F	T	M	F	T	M	F	T	M	F	T	M	F	T
(1)	(2)	(3)	(4)	(5)	(6)	(7)	(8)	(9)	(10)	(11)	(12)	(13)	(14)	(15)	(16)
2010	14	7	21	15	10	25	2	1	3	0	0	0	19	14	33
2011	33	25	58	0	0	0	5	4	9	0	0	0	25	20	45
2012	37	35	72	2	3	5	3	2	5	0	0	0	25	25	50
2013	48	31	79	11	3	14	1	2	3	0	0	0	31	19	50
2014	36	30	66	8	5	13	0	3	3	0	0	0	38	42	80
2015	6	3	9	43	38	81	1	5	6	0	0	0	19	21	40
2016	28	12	40	5	9	14	0	2	2	0	0	0	22	18	40
2017	49	22	71	22	19	41	0	2	2	0	0	0	29	16	45
2018	30	24	54	17	22	39	4	2	6	0	0	0	23	22	45
2019	138	93	231	10	9	19	7	9	16	0	0	0	75	75	150
2020	32	43	75	3	3	6	0	0	0	0	0	0	32	43	75
2021	164	107	271	0	0	0	0	0	0	0	0	0	164	107	271
2022	132	137	269	0	0	0	0	0	0	0	0	0	122	127	249

Sumber Data : Sentra Terpadu Kartini Temanggung

Source : Kartini Integrated Center, Temanggung

Tabel/ Table : 4.10.1

Lanjutan/ Continued

Tahun/ Year	Kembali ke Keluarga Karena Drop Out/ Return to The Family due to Drop Out			Meninggalkan Panti Tanpa Ijin/ Left without Permission			Rujukan Ke Panti lain/ Referral to Other Institutions			Meninggal Dunia di panti/ Passed Away at The Institution		
	Lk	Pr	Jml	Lk	Pr	Jml	Lk	Pr	Jml	Lk	Pr	Jml
	M	F	T	M	F	T	M	F	T	M	F	T
(1)	(17)	(18)	(19)	(20)	(21)	(22)	(23)	(24)	(25)	(26)	(27)	(28)
2010	3	2	5	0	0	0	0	0	0	1	0	1
2011	3	1	4	0	0	0	0	0	0	0	0	0
2012	12	10	22	1	0	1	2	0	2	0	0	0
2013	17	11	28	0	0	0	0	0	0	1	0	1
2014	13	4	17	0	0	0	0	0	0	1	0	1
2015	5	4	9	0	0	0	0	0	0	0	0	0
2016	9	5	14	0	0	0	0	0	0	0	0	0
2017	15	11	26	0	0	0	0	0	0	0	0	0
2018	17	5	22	0	0	0	0	0	0	0	0	0
2019	4	2	6	0	0	0	0	2	2	0	0	0
2020	32	43	75	0	0	0	0	0	0	0	0	0
2021	164	107	271	0	0	0	0	0	0	0	0	0
2022	0	0	0	0	0	0	0	0	0	0	0	0

Sumber Data : Sentra Terpadu Kartini Temanggung

Source : Kartini Integrated Center, Temanggung

Tabel/ Table : 4.10.2

**Banyaknya Penerima Manfaat (Kelayan) Menurut Jenis Kelamin
di Sentra Terpadu Kartini Temanggung**

Tahun 2008 - 2022

Number of Benefit Recipients by Gender in Kartini Integrated Center, 2008-2022

Tahun/ Year	Dalam Sentra Terpadu Kartini/ Inside of Kartini Integrated Center			Luar Sentra Terpadu Kartini/ Outside of Kartini Integrated Center		
	Laki-laki/ Male	Perempuan/ Female	Jumlah/ Total	Laki-laki/ Male	Perempuan/ Female	Jumlah/ Total
(1)	(2)	(3)	(4)	(5)	(6)	(7)
2008	134	91	225	16	8	24
2009	131	94	225	22	8	30
2010	138	102	240	31	9	40
2011	137	108	245	182	122	304
2012	136	114	250	93	64	157
2013	142	108	250	122	93	215
2014	138	112	250	116	83	199
2015	95	75	170	259	181	440
2016	96	66	162	296	218	514
2017	97	63	160	43	27	70
2018	86	64	150	290	200	490
2019	75	75	150	273	222	495
2020	43	32	75	282	193	475
2021	164	107	271	2 728	2 341	5 069
2022	132	137	269	3 288	3 310	6 598

Sumber Data : Sentra Terpadu Kartini Temanggung

Source : Kartini Integrated Center, Temanggung

Tabel/ Table : 4.10.3

**Jumlah Penerima Manfaat (Kelayan) dan Instruktur/Pendamping Kegiatan
di Sentra Terpadu Kartini Temanggung, 2009 - 2022**

Number of People With Intellectual Disabilities and Instructures

in Kartini Integrated Center Temanggung, 2009 - 2022

Tahun/ Year	Dalam Sentra Terpadu Kartini Temanggung/ Inside of Sentra Terpadu Kartini Temanggung						Rata-rata Kelayan Per Instruktur/ Average of Client by Instructure
	Instruktur/ Pendamping Kegiatan / Instructure			Penerima Manfaat (Kelayan) / Client			
	Laki-laki/ Male	Perempuan/ Female	Jumlah/ Total	Laki-laki/ Male	Perempuan/ Female	Jumlah/ Total	
	(1)	(2)	(3)	(4)	(5)	(6)	
2009	31	44	75	131	94	225	3,00
2010	27	44	71	138	102	240	3,38
2011	30	50	80	137	108	245	3,06
2012	31	46	77	136	114	250	3,25
2013	32	46	78	142	108	250	3,21
2014	21	38	59	138	112	250	4,24
2015	17	32	49	95	75	170	3,47
2016	24	40	64	96	66	162	2,53
2017	24	41	65	97	63	160	2,46
2018	8	30	38	86	64	150	3,95
2019	6	9	15	73	75	148	9,87
2020	6	9	15	32	32	64	4,27
2021	12	23	35	164	107	271	7,74
2022	18	16	34	132	137	269	7,91

Sumber Data : Sentra Terpadu Kartini Temanggung

Source : Kartini Integrated Center, Temanggung

Tabel/ Table : 4.10.3

Lanjutan/ Continued

Tahun/ Year	Luar Sentra Terpadu Kartini Temanggung/ Outside of Sentra Terpadu Kartini Temanggung						Rata-rata Kelayan Per Instruktur/ Average of Client by Instructure
	Instruktur/ Pendamping Kegiatan / Instructure			Penerima Manfaat (Kelayan) / Client			
	Laki-laki/ Male	Perempuan/ Female	Jumlah/ Total	Laki-laki/ Male	Perempuan/ Female	Jumlah/ Total	
	(1)	(9)	(10)	(11)	(12)	(13)	
2009	14	13	27	22	8	30	1,11
2010	16	3	19	31	9	40	2,11
2011	66	21	87	182	122	304	3,49
2012	30	20	50	99	61	160	3,20
2013	30	21	51	122	93	215	4,22
2014	23	24	47	116	83	199	4,23
2015	69	34	103	259	181	440	4,27
2016	73	41	114	296	218	514	4,51
2017	11	9	20	43	27	70	3,50
2018	45	88	133	282	198	480	3,61
2019	41	57	98	348	452	800	8,16
2020	64	20	84	282	193	475	5,65
2021	98	152	250	2 728	2 341	0	-
2022	98	152	250	3 288	3 310	6 598	26,39

Sumber Data : Sentra Terpadu Kartini Temanggung

Source : Kartini Integrated Center, Temanggung

Tabel/ Table : 4.10.4

Jumlah Penerima Manfaat di Dalam Lembaga Menurut Kelompok Umur

di Sentra Terpadu Kartini Temanggung, 2011-2022

Number of Person With Intellectual Disabilities (Client) by Age Group

Inside of Kartini Integrated Center Temanggung, 2011-2022

Dalam Sentra Terpadu Kartini/									
<i>Inside of Kartini Integrated Center</i>									
Tahun/ Year	10 - 14 Tahun/ 10 - 14 Years Old			15 - 19 Thn/ 15 - 19 Years old			20 - 24 Thn/ 20 - 24 Years old		
	Lk/ Male	Pr/ Female	Jml/ Total	Lk/ Male	Pr/ Female	Jml/ Total	Lk/ Male	Pr/ Female	Jml/ Total
(1)	(2)	(3)	(4)	(5)	(6)	(7)	(8)	(9)	(10)
2011	4	4	8	51	44	95	48	42	90
2012	4	3	7	53	32	85	45	40	85
2013	5	2	7	55	39	94	48	50	98
2014	0	0	0	32	22	54	29	27	56
2015	1	1	2	31	18	49	34	34	68
2016	1	1	2	25	20	45	38	27	65
2017	0	0	0	29	16	45	36	33	69
2018	0	0	0	25	24	49	41	28	69
2019	0	0	0	25	24	49	41	28	69
2020	0	0	0	5	4	9	26	23	49
2021	5	1	6	18	8	26	30	20	50
2022	33	29	62	18	11	29	20	16	36

Sumber Data : Sentra Terpadu Kartini Temanggung

Source : *Kartini Integrated Center, Temanggung*

Tabel/ Table : 4.10.4

Lanjutan/ Continued

Dalam Sentra Terpadu Kartini/ Inside of Kartini Integrated Center									
Tahun/ Year	25 - 29 Tahun/ 25 - 29 Years old			30 - 34 Tahun/ 30 - 34 Years old			>=35 Tahun/ >=35 Years old		
	Lk/ Male	Pr/ Female	Jml/ Total	Lk/ Male	Pr/ Female	Jml/ Total	Lk/ Male	Pr/ Female	Jml/ Total
(1)	(11)	(12)	(13)	(14)	(15)	(16)	(17)	(18)	(19)
2011	17	20	37	12	3	15	4	1	5
2012	19	17	36	4	4	8	3	1	4
2013	24	17	41	4	3	7	3	1	4
2014	18	13	31	4	2	6	3	0	3
2015	16	14	30	6	2	8	4	1	5
2016	14	9	23	7	5	12	4	1	5
2017	9	10	19	5	2	7	4	1	5
2018	15	14	29	2	1	3	0	0	0
2019	15	14	29	2	1	3	0	0	0
2020	9	5	14	1	1	2	0	1	1
2021	18	14	32	7	5	12	99	48	147
2022	6	10	16	6	6	12	49	65	114

Sumber Data : Sentra Terpadu Kartini Temanggung

Source : Kartini Integrated Center, Temanggung

Tabel/ Table : 4.10.5

**Jumlah Penerima Manfaat di Luar Lembaga Menurut Kelompok Umur
di Sentra Terpadu Kartini Temanggung, 2009-2022**

Number of Client by Age Groups Outside Kartini Integrated Center Temanggung, 2009-2022

Tahun/ Year	Luar Sentra Terpadu Kartini/ Outside of Kartini Integrated Center								
	10 - 14 Tahun/ 10 - 14 Years Old			15 - 19 Thn/ 15 - 19 Years old			20 - 24 Thn/ 20 - 24 Years old		
	Lk/ Male	Pr/ Female	Jml/ Total	Lk/ Male	Pr/ Female	Jml/ Total	Lk/ Male	Pr/ Female	Jml/ Total
(1)	(2)	(3)	(4)	(5)	(6)	(7)	(8)	(9)	(10)
2009	6	8	14	81	50	131	75	67	142
2010	3	1	4	20	9	29	15	11	26
2011	6	4	10	22	23	45	28	16	44
2012	5	4	9	24	14	38	22	24	46
2013	0	0	0	52	36	88	60	36	96
2014	2	5	7	64	44	108	59	47	106
2015	2	5	7	64	44	108	59	47	106
2016	3	1	4	9	3	12	17	7	24
2017	0	0	0	81	33	114	66	47	113
2018	1	2	3	4	14	18	52	60	112
2019	1	2	3	4	14	18	52	60	112
2020	2	2	4	46	40	86	58	30	88
2021	624	600	1 224	747	677	1 424	445	723	1 168
2022	1 066	1 128	2 194	508	689	1 197	144	98	242

Sumber Data : Sentra Terpadu Kartini Temanggung

Source : *Kartini Integrated Center, Temanggung*

Tabel/ Table : 4.10.5

Lanjutan/ Continued

Luar Sentra Terpadu Kartini/ Outside of Kartini Integrated Center									
Tahun/ Year	25 - 29 Tahun/ 25 - 29 Years old			30 - 34 Tahun/ 30 - 34 Years old			>=35 Tahun/ >=35 Years old		
	Lk/ Male	Pr/ Female	Jml/ Total	Lk/ Male	Pr/ Female	Jml/ Total	Lk/ Male	Pr/ Female	Jml/ Total
(1)	(11)	(12)	(13)	(14)	(15)	(16)	(17)	(18)	(19)
2009	45	20	65	25	ss	25	92	55	147
2010	10	4	14	5	13	18	50	19	69
2011	22	20	42	15	15	30	23	22	45
2012	25	10	35	29	20	49	11	11	22
2013	32	26	58	27	36	63	22	23	45
2014	58	37	95	42	30	72	73	53	126
2015	3	7	10	6	3	9	5	6	11
2016	3	7	10	6	3	9	5	6	11
2017	50	47	97	55	32	87	40	38	78
2018	60	77	137	72	73	145	30	32	62
2019	60	77	137	72	73	145	30	32	62
2020	2	2	4	46	40	86	58	30	88
2021	324	256	580	182	125	307	212	154	366
2022	125	89	214	156	96	252	1 243	1 256	2 499

Sumber Data : Sentra Terpadu Kartini Temanggung

Source : Kartini Integrated Center, Temanggung

Tabel/ Table : 4.11.1

Data Penerima Manfaat di Panti Pelayanan Sosial Disabilitas Sensorik Netra

"Penganthi" Temanggung, 2009-2022

Number of Blind Client in Penganthi Social Blindness Rehabilitation Center Temanggung, 2009-2022

Tahun/ Year	Yang Diterima/ Accepted Client	Yang Lulus/ Graduated Client	Swakarya Mandiri/ Independent	Karyawan Klinik Pijat/ Massage Staff	Kembali Ke Keluarga/ Return to The Family	Meninggalk an Balai Sebelum Lulus/ Left the Institution	Rujukan ke Balai Lain/ Referral to Other Institution	Meninggal Dunia Di Balai/ Passed Away at Institution
(1)	(2)	(3)	(4)	(5)	(6)	(7)	(8)	(9)
2009	15	14	2	12	0	0	0	0
2010	14	21	5	0	3	0	14	0
2011	19	19	15	0	4	0	0	0
2012	26	26	2	20	4	0	0	0
2013	18	18	8	6	4	0	2	0
2014	20	24	11	5	8	0	0	1
2015	7	17	3	14	0	0	0	0
2016	15	19	7	9	3	4	2	0
2017	29	20	10	2	8	2	1	1
2018	20	21	17	2	2	0	0	0
2019	41	23	16	7	0	2	0	0
2020	18	18	17	17	1	5	2	0
2021	22	22	18	2	2	7	3	1
2022	28	22	17	4	5	6	0	0

Sumber Data : Panti Pelayanan Sosial Disabilitas Netra "Penganthi" Temanggung

Source : Penganthi Social Blindness Rehabilitation Center, Temanggung Regency

*) disalurkan ke panti pijat dan ke salon

Tabel/ Table : 4.11.2

**Banyaknya Penerimaan Manfaat Menurut Jenis Kelamin yang Disantuni
di Panti Pelayanan Sosial Disabilitas Sensorik Netra "Penganthi" Temanggung, 2009-2022**

Number of Blind Client by Gender

in Penganthi Social Blindness Rehabilitation Center Temanggung, 2009-2022

Tahun/ Year	Laki-laki/ Male	Perempuan/ Female	Jumlah/ Total
(1)	(2)	(3)	(4)
2009	72	28	100
2010	76	24	100
2011	68	32	100
2012	61	39	100
2013	64	36	100
2014	62	38	100
2015	52	28	80
2016	43	27	70
2017	56	24	80
2018	53	27	80
2019	69	31	100
2020	70	30	100
2021	71	29	100
2022	66	24	90

Sumber Data : Panti Pelayanan Sosial Disabilitas Sensorik Netra "Penganthi" Temanggung

Source : Penganthi Social Blindness Rehabilitation Center, Temanggung Regency

Tabel/ Table : 4.11.3

Jumlah Instruktur dan Penerima Manfaat

Di Panti Pelayanan Sosial Disabilitas Sensorik Netra "Penganthi" Temanggung

Tahun 2009-2022

Number of Blind Client And Instructure

in Penganthi Social Rehabilitation Centre Temanggung, 2009-2022

Tahun/ Year	Instruktur/ Instructure	Penerima Manfaat/ Client	Rata-rata Tiap Instruktur/ Average
(1)	(2)	(3)	(4)
2009	29	100	3
2010	27	100	3
2011	18	100	6
2012	18	100	6
2013	18	100	6
2014	18	100	6
2015	18	80	4
2016	16	70	4
2017	16	80	5
2018	16	80	5
2019	21	100	5
2020	20	100	5
2021	18	100	6
2022	15	90	6

Sumber Data : Balai Rehabilitasi Sosial (Bahresos) "Penganthi"

Source : Penganthi Social Blindness Rehabilitation, Temanggung Regency

Tabel/ Table : 4.12.1
Klasifikasi Profil Desa/Kelurahan Menurut Kecamatan
di Kabupaten Temanggung, 2022
Classification of Village Profiles by District of Temanggung Regency, 2022

Kacamatan/ District	Klasifikasi/ Classification						Jumlah/ Total
	Swadaya		Swakarya		Swasembada		
	Desa/ Village	Kelurahan/ Urban Village	Desa/ Village	Kelurahan/ Urban Village	Desa/ Village	Kelurahan/ Urban Village	
(1)	(2)	(3)	(4)	(5)	(6)	(7)	(8)
1.Parakan	1	0	9	2	4	0	16
2.Kledung	6	0	6	0	1	0	13
3.Bansari	2	0	6	0	5	0	13
4.Bulu	0	0	15	0	4	0	19
5.Temanggung	2	7	2	9	2	3	25
6.Tlogomulyo	1	0	7	0	4	0	12
7.Tembarak	0	0	9	0	4	0	13
8.Selopampang	0	0	7	0	5	0	12
9.Kraggan	1	0	6	0	5	1	13
10.Pringsurat	5	0	6	0	3	0	14
11.Kaloran	1	0	7	0	6	0	14
12.Kandangan	1	0	8	0	7	0	16
13.Kedu	0	0	8	0	6	0	14
14.Ngadirejo	3	1	9	0	7	0	20
15.Jumo	0	0	10	0	3	0	13
16.Gemawang	0	0	6	0	4	0	10
17.Candiroto	3	0	8	0	3	0	14
18.Bejen	0	0	12	0	2	0	14
19.Tetep	3	0	6	0	2	0	11
20.Wonobojo	0	0	9	0	4	0	13
Jumlah/ Total 2022	29	8	156	11	81	4	289
2021	29	3	156	19	81	1	289
2020	92	5	134	15	40	3	289
2019	92	5	134	15	40	3	289
2018	92	5	134	15	40	3	289

Sumber Data : Dinas Pemberdayaan Masyarakat dan Desa Kabupaten Temanggung

Keterangan : *) Tabel ini baru dimunculkan pada tahun 2017 ini

Source : Department of Village and Society Empowerment of Temanggung Regency

Note : *) New Table in 2017

Tabel/ Table : 4.12.2

Banyaknya LPMD/LPMK dan Pengurus

Menurut Kecamatan di Kabupaten Temanggung, 2022

Number of LPMD/LPMK and the Committee by District of Temanggung Regency, 2022

Kecamatan/ District	LPMD	LPMK	Pengurus/ Committee
(1)	(2)	(3)	(4)
1. Parakan	14	2	192
2. Kledung	13	0	156
3. Bansari	13	0	156
4. B u l u	19	0	228
5. Temanggung	6	19	300
6. Tlogomulyo	12	0	144
7. Tembarak	13	0	156
8. Selopampang	12	0	144
9. Kranggan	12	1	156
10. Pringsurat	14	0	168
11. Kaloran	14	0	168
12. Kandangan	16	0	192
13. K e d u	14	0	168
14. Ngadirejo	19	1	240
15. J u m o	13	0	156
16. Gemawang	10	0	120
17. Candiroto	14	0	168
18. Bejen	14	0	168
19. Tretep	11	0	132
20. Wonobojo	13	0	156
Jumlah/ Total 2022	266	23	3 468
2021	266	23	3 468
2020	266	23	3 468
2019	266	23	3 468
2018	266	23	3 029

Sumber Data : Dinas Pemberdayaan masyarakat dan Desa Kabupaten Temanggung

Source : Department of Society and Village Empowerment of Temanggung Regency

Tabel/ Table : 4.13.1

**Banyaknya Sarana dan Prasarana Persampahan
yang Berfungsi di Kabupaten Temanggung, 2018 - 2022**

Number of Serviceable Waste Facilities in Temanggung Regency, 2018 - 2022

Jenis Sarana & Prasarana Persampahan/ Type of Waste Facilities	Tahun/ Year				
	2018	2019	2020	2021	2022
(1)	(2)	(3)	(4)	(5)	(6)
1. Dump Truk Sampah	12	9	9	9	9
2. Truck Arm Roll	3	4	4	8	8
3. Pick Up	4	5	5	5	5
4. Container	23	28	28	33	32
5. Gerobak Sampah *) yang dikuasai	49	49	49	9	9
6. Gerobak Sampah Bemosor	23	22	22	35	35
7. Tempat Penampungan Sementara (TPS)	437	618	442	435	435
8. TPS3R	12	12	14	20	28
9. Transfer Depo (Lokasi container)	16	16	16	4	4
10. Tempat Pembuangan Akhir (TPA)	1	1	1	1	1
11. Truk Tinja	1	2	2	2	2
12. Alat Berat yang berfungsi	5	5	5	3	3
13. Container Urinoir	1	1	1	1	1

Sumber Data : Dinas Perumahan Rakyat, Kawasan Permukiman dan
Lingkungan Hidup Kabupaten Temanggung

Source : *Department of Public Housing, Settlement Area and
Environment Affairs of Temanggung Regency*

Keterangan: *) Truk Tinja dan Kontainer Urinoir milik DPUPR

Tabel/ Table : 4.13.2

**Produksi Sampah Rata-rata per Hari (M³) Pada Daerah/kawasan yang Terlayani
di Kabupaten Temanggung, 2013 - 2022**

Average Waste Production per Day (M3) of serviced Area in Temanggung Regency, 2013 - 2022

Tahun/ Year	Produksi Sampah Seluruh RT se-Kab. Temanggung (M³/Hari)/ Waste Production (M³/Day))	Produksi Sampah Yang Terangkut (M3/Hari)/ Transported Waste (M³/day)	Presentase (%)/ Percentage
(1)	(2)	(3)	(4)
2013	1 650,19	188,11	11,40
2014	1 665,00	195,79	11,76
2015	1 847,29	201,47	10,91
2016	1 946,38	207,38	10,65
2017	1 557,42	262,27	16,84
2018	1 567,10	296,36	18,91
2019	1 594,80	230,90	14,48
2020	1 602,70	282,04	17,60
2021	500,17**)	104,72**)	20,94
2022	1 600,55	478,92	29,92

Keterangan : *) Produksi Sampah di 13 Ibukota Kecamatan Di Kabupaten Temanggung

**) dalam ton/ hari

Sumber Data : Dinas Perumahan Rakyat, Kawasan Permukiman dan
Lingkungan Hidup Kabupaten Temanggung

Source : *Department of Public Housing, Settlement Area and
Environment Affairs of Temanggung Regency*

Tabel/ Table : 4.14.1

**Frekuensi Kebakaran, Banyaknya Korban dan Taksiran Kerugian
di Kabupaten Temanggung, 2013-2022**

*Fire Incident Frequencies, Number of Victims and Estimated Losses
in Temanggung Regency, 2013 - 2022*

Tahun/ Year	Frekuensi Kebakaran/ Fire Frequency	Banyaknya Korban/ Fire Victim		Taksiran Kerugian (Juta Rp.)/ Loss Estimation
		Mati/ Death	Luka-luka/ Wounded	
(1)	(2)	(3)	(4)	(5)
2013	29	0	1	2 398,00
2014	44	0	0	8 463,00
2015	42	0	0	1 195,00
2016	50	0	0	2 059,70
2017	69	0	0	2 665,00
2018	64	0	1	74 655,00
2019	77	1	2	17 129,50
2020	54	0	4	27 131,05
2021	44	0	11	10 164,30
2022	64	0	6	4 734,50

Sumber Data : Dinas Satpol PP dan Pemadam Kebakaran

Source : Department of Civil Service Police Unit and Firefighter of Temanggung Regency

*) : Tahun 2014 terjadi kebakaran di Area Industri/Pabrik Kayu

Tabel/ Table : 4.14.2

**Banyaknya Bencana Kebakaran, yang Terbakar dan yang Kehilangan Tempat Tinggal
di Kabupaten Temanggung, 2013 - 2022**

Number of Fire Incidents, Burnt and Residence Losses in Temanggung Regency, 2013 - 2022

Tahun/ Year	Banyaknya Bencana Kebakaran/ Fire Incident	Banyaknya yang Terbakar/ Burned Out		Yang Kehilangan Tempat Tinggal/ House Losses		Yang Terselamatkan/ Saved	
		Rumah/ House	Lainya/ Others	Keluarga/ Family	Jiwa/ Person	Keluarga/ Family	Jiwa/ Person
(1)	(2)	(3)	(4)	(5)	(6)	(7)	(8)
2013	29	26	2	0	0	0	0
2014	44	29	15	29	0	0	0
2015	42	12	30	12	0	0	0
2016	50	24	26	24	0	0	0
2017	69	39	30	45	0	0	0
2018	64	29	35	29	0	110	400
2019	77	29	48	32	99	120	410
2020	54	20	34	20	80	0	0
2021	44	35	19	35	105	140	7 751
2022	64	25	39	25	100	1 172	4 688

Sumber Data : Dinas Satpol PP dan Pemadam Kebakaran Kabupaten Temanggung

Source : Department of Civil Service Police Unit and Firefighter of Temanggung Regency

Tabel/ Table : 4.14.3

Banyaknya Bencana Kebakaran Menurut Bulan di Kabupaten Temanggung, 2017 - 2022

Monthly Number of Fire Disaster in Temanggung Regency, 2017 - 2022

Bulan/ Month	Tahun/ Year					
	2017	2018	2019	2020	2021	2022
(1)	(2)	(3)	(4)	(5)	(6)	(7)
1. Januari <i>January</i>	1	1	3	2	2	5
2. Pebruari <i>February</i>	3	2	0	2	1	3
3. Maret <i>March</i>	3	6	4	5	4	3
4. April <i>April</i>	3	6	4	4	2	2
5. Mei <i>May</i>	7	3	5	2	8	5
6. Juni <i>June</i>	3	4	9	4	6	2
7. Juli <i>July</i>	8	8	3	6	4	7
8. Agustus <i>August</i>	17	5	7	10	4	10
9. September <i>September</i>	8	11	17	4	3	8
10. Oktober <i>October</i>	11	10	17	4	2	7
11. Nopember <i>November</i>	3	7	5	7	4	5
12. Desember <i>December</i>	2	1	3	4	4	7
Jumlah/ Total	69	64	77	54	44	64

Sumber Data : Dinas Satpol PP dan Pemadam Kebakaran

Source : Department of Civil Service Police Unit and Firefighter of Temanggung Regency

Tabel/ Table : 4.15.1

**Hasil Analisa Kualitas Air Sungai dan Mata Air
di Kabupaten Temanggung, 2022**

Result of River and Spring Water Quality Analysis in Temanggung Regency, 2022

No.	Parameter	Satuan	Kelas II	Hasil Uji/ Test Result			
				Mata air Jumprit, Tegalrejo Ngadirejo	Sungai jambe hilir sroyo Temang- gung	Sungai Pacar, Kertosari Temang- gung	Sungai Progo, Kranggan Temang- gung
(1)	(2)	(3)	(4)	(5)	(6)	(8)	(9)
FISIKA							
1	Temperatur	°C					
2	Residu Terlarut	mg/l					
3	Residu Tersuspensi	mg/l	50	-	-	-	12
KIMIA							
1	pH	-	6-9	6,17	8,20	7,25	8,90
2	BOD	8784	3	2,86	2,54	2,78	2,64
3	COD	mg/l	25	10,5	16,4	19,8	13,9
4	DO	mg/l	Min 4	4,13	5,70	4,20	4,26
5	Total Fosfat sbg P	mg/l	0,2	0,16	0,18	0,33	0,13
6	Nitrat (NO ₃) sbg N	mg/l	10	2,58	3,92	4,75	3,53
7	Amonia (NH ₃ -N)	mg/l					
8	Arsen (As)	mg/l					
9	Kobalt (Co)	mg/l					
10	Boron (B)	mg/l					
11	Selenium	mg/l					
12	Kadmium (Cd)	mg/l					
13	Khrom (Cr ⁺⁶)	mg/l					
14	Tembaga (Cu)	mg/l					
15	Timbal (Pb)	mg/l					
16	Mangan (Mn)	mg/l					
17	Air Raksa (Hg)	mg/l					

Sumber Data: Dinas Perumahan Rakyat, Kawasan Permukiman dan Lingkungan Hidup
Kabupaten Temanggung

Source : Department of Public Housing, Settlement Area and Environment Affairs of Temanggung Regency

Tabel/ Table : 4.15.1

Lanjutan/ Continued

No.	Parameter	Satuan	Kelas II	Hasil Uji/ Test Result			
				Mata air Jumprit, Tegalrejo Ngadirejo	Sungai jambe hilir sroyo Temang- gung	Sungai Pacar, Kertosari Temang- gung	Sungai Progo, Kranggan Temang- gung
(1)	(2)	(3)	(4)	(5)	(6)	(8)	(9)
18	Seng (Zn)	mg/l					
19	Klorida (Cl)	mg/l					
20	Sianida	mg/l					
21	Fluorida (F)	mg/l					
22	Nitrit sbg N	mg/l					
23	Sulfat (SO ₄)	mg/l					
24	Khlorin bebas	mg/l					
25	Belerang sbg H ₂ S	mg/l					
26	Minyak Lemak	µg/l					
27	Detergen sbg MBAS	µg/l					
28	Senyawa Fenol	µg/l					
29	Barium (Ba)	mg/l					
BIOLOGI LINGKUNGAN			Kadar maks yg diperbolehkan				
1	Total Coliform	Jumlah/1 00ml					
2	Fecal coliform	Jumlah/1 00ml					

Sumber Data: Dinas Perumahan Rakyat, Kawasan Permukiman dan Lingkungan Hidup
Kabupaten Temanggung

Source : Department of Public Housing, Settlement Area and Environment Affairs of Temanggung Regency

Diujikan pada bulan Oktober 2016, di Laboratorium Pengujian dan Analisis Air

BPL2H-BLH Prov. Jateng

Keterangan:

- Tanda (-) pada kolom hasil uji : Tidak diuji
- Parameter mengacu pada Peraturan Pemerintah No. 82 Tahun 2001
- Kriteria Mutu Air berdasarkan Kelas II

Tabel/ Table : 4.15.2

Pengukuran Kualitas Udara Ambien Menurut Lokasi
Kabupaten Temanggung, 2022

Ambien Air Quality Measurement by Location in Temanggung Regency, 2022

No.	Parameter	Satuan/ Unit	Baku Mutu/ Standard Quality	Hasil uji/ Test Result		
				Jl. Gajah Mada Sidorejo Temanggung	Kantor Desa Nguwet Kranggan	Komplek Per- Kantoran Sekretariat Daerah
(1)	(2)	(3)	(4)	(5)	(7)	(7)
I. FISIKA/ Physics						
1.	Suhu * <i>temperature</i>	°C				
2.	Tekanan Udara <i>air pressure</i>	mmHg				
3.	Kelembaban <i>Humidity</i>	% H ₂ O				
4.	Arah Angin* Wind Direction	X				
5.	Kecapatan Angin * Wind Velocity	m/dt				
6.	Kebisingan (Leq) noise	8784				
II. KIMIA/ Chemistry						
			KepGub Jateng No.8 Th 2001			
7.	Sulfur Dioksida (SO ₂)	µg/Nm ³		3,64	11,88	8,46
8.	karbonmonoksida (CO)	µg/Nm ³				9,33
9.	Nitrogen Dioksida	µg/Nm ³		16,04	15,95	14,81
10.	Ozon (O ₃)*	µg/Nm ³				10,50
11.	Debu (TSP)*	µg/Nm ³				
12.	Timah hitam (Pb)	µg/Nm ³				
			Kep 50/MenLH/11/96			
13.	Ammonia (NH ₃)	ppm				
14.	Hidrogen Sulfida	ppm				

Sumber Data : Dinas Perumahan Rakyat, Kawasan Permukiman dan Lingkungan Hidup

Kabupaten Temanggung

Source : Department of Public Housing, Settlement Area and Environment Affairs of Temanggung Regency

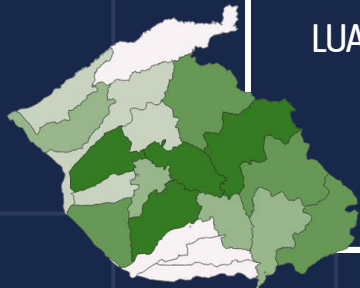
BAB V



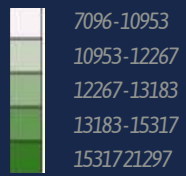
2023

PERTANIAN, PERKEBUNAN, PETERNAKAN, DAN PERIKANAN

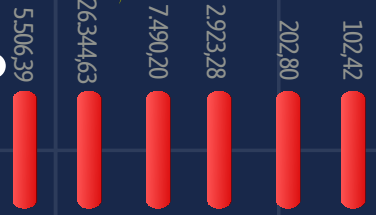
Agriculture, Plantation, Livestock, and Fisheries



LUAS LAHAN KRITIS



JUMLAH PRODUKSI TANAMAN PADI DAN PALAWIJA (TON)



Produksi Ikan Kalam Terbanyak



IKAN LELE
49.112,33 Kw

Populasi Ternak Unggas Terbanyak



AY AMBU RAS
1.726.133 EKOR

Populasi Ternak Kecil Terbanyak



DOMBA
388.327 EKOR

Populasi Ternak Besar Terbanyak



SAPI POTONG
42.168 EKOR

Padi
Jagung
Ketela Pohon
Ketela Rambut
Kacang Tanah
Kedelai



BAB V
PERTANIAN, PERKEBUNAN, PETERNAKAN DAN PERIKANAN
AGRICULTURE, PLANTATION, LIVESTOCK AND FISHERIES

1. Pertanian Tanaman Pangan

Lahan pertanian di Kabupaten Temanggung yang digunakan sebagai lahan tanaman padi dan palawija adalah 22.995,10 hektar tersebar di 20 kecamatan, dengan lahan pertanian paling luas berada di Kecamatan Kandangan yaitu 1.913,59 hektar.

Padi sebagai tanaman bahan makanan pokok, memiliki peran yang sangat penting dalam pemenuhan kebutuhan hidup sehari-hari. Tanaman padi juga merupakan tanaman yang paling banyak ditanam petani Temanggung. Pada tahun 2022, luas panen padi mencapai 16.784,28 hektar dimana Kecamatan Kedu merupakan wilayah dengan luas panen terluas yaitu 1.618,36 hektar dengan produksi sebanyak 10.228,04 ton. Produksi padi di Kabupaten Temanggung tahun 2022 mencapai 106.076,65 ton, mengalami penurunan sebesar 12,52 persen dibanding produksi tahun sebelumnya.

Produksi jagung pada tahun 2022 tercatat sebesar 26.344,63 ton, mengalami penurunan dibanding tahun sebelumnya yaitu sebesar 31,77 persen. Luas panen jagung di Kabupaten Temanggung adalah 5.714,67 hektar dengan lahan terluas berada di Kecamatan Bejen yaitu 939,53 hektar dengan produksi 4.331,23 ton.

Pada tahun 2022 produksi ketela pohon yaitu sebesar 7.490,20 ton mengalami penurunan dibanding tahun sebelumnya yang mencapai 9.158,85 ton, penurunan ini berbanding lurus dengan luas lahan pertanian yang tadinya seluas 278,30 ha ditahun 2021 menjadi 220,30 hektar di tahun 2022. Secara presentase penurunan produksi ketela rambat 18,22 persen disebabkan penurunan luas lahan pertanian sebesar 20,84 persen.

Produksi kacang tanah pada tahun 2022 sebesar 202,80 ton mengalami peningkatan 20,18 persen dari tahun sebelumnya, sedangkan produksi kacang kedelai untuk tahun ini mengalami peningkatan sebesar 662 persen dibanding tahun sebelumnya yaitu dari semula 13,44 ton menjadi 102,42 ton, produksi ini merupakan jumlah terbanyak yang dihasilkan dalam kurun waktu 5 tahun terakhir.

Luas panen dan jumlah produksi tanaman sayuran di Kabupaten Temanggung pada 2022 cenderung mengalami peningkatan namun ada beberapa komoditas yang mengalami penurunan. Berdasarkan luas lahan panen dan produksinya tanaman tomat, bawang merah, kentang, kobis, cabai besar dan cabai rawit mengalami peningkatan sedangkan tanaman bawang putih, sawi, dan melinjo mengalami penurunan. Komoditas yang mengalami peningkatan produksi paling besar adalah tanaman cabe besar dan cabe

rawit, jika dibandingkan dengan tahun sebelumnya cabe besar mengalami peningkatan 161 persen yaitu di angka 51.443,30 ton sedangkan cabe rawit mengalami peningkatan 261 persen di angka 75.114,85 ton. Produksi cabe rawit paling besar di Kecamatan Ngadirejo yaitu 20.118,00 ton menyumbang 26,78 persen dari total produksi cabe rawit di Kabupaten Temanggung, sedangkan kecamatan dengan produksi cabe besar terbanyak adalah Kecamatan Kledung yaitu sebesar 17.212,20 ton menyumbang 33,46 persen dari produksi cabe besar di Kabupaten Temanggung.

Selain tanaman padi dan palawija serta sayuran di Kabupaten Temanggung juga terdapat komoditas buah-buahan, salah satu komoditas yang terkenal dari Kabupaten Temanggung adalah durian. Pada tahun 2022 tercatat produksi durian yang dihasilkan sebanyak 4.584,78 ton dengan Kecamatan Kranggan sebagai penghasil terbesar, 58,90 persen produksi durian dihasilkan dari kecamatan ini. Walaupun durian merupakan komoditas unggulan namun ada 2 komoditas lain yang menghasilkan produksi lebih banyak yaitu pisang dan jambu biji. Produksi pisang di Kabupaten Temanggung sebesar 9.893,70 ton, produksi ini mengalami penurunan dibandingkan tahun sebelumnya yang mencapai 17.431,70 ton, produksi pisang paling banyak di Kecamatan Kaloran sebesar 3.132,08 ton. Produksi jambu biji tahun ini sebanyak 8.194,50 ton dengan produksi paling banyak di Kecamatan Tretop yaitu 2.414,02 ton.

Jumlah pupuk yang disalurkan oleh Dinas Ketahanan Pangan, Pertanian dan Perikanan Kabupaten Temanggung tahun 2022 untuk sub sektor pertanian, perkebunan, kehutanan, peternakan dan perikanan adalah urea 17.919,09 ton dan SP36/TSP 1.985,88 ton, jumlah ini mengalami penurunan jika dibandingkan tahun 2021 yaitu urea 21.414,34 ton dan SP36/TSP 5.641,42 ton.

Food Crop Agriculture

In Temanggung Regency Agricultural land used as paddy and secondary crops is 22,995.10 hectares in 20 districts, with the most extensive agricultural land in Kandangan District, namely 1,913.59 hectares. The rice harvested area reaches 20.553,80 hectares where Kranggan District is the area with the largest harvested area (1,856.00 hectares) with a production of 10,935.35 tons.

Rice is a staple food crop, has a very important role in the needs of daily life. Paddy is also the most widely planted crop by Temanggung farmers. In 2022, the rice harvest area will reach 16,784.28 hectares where Kedu District is the area with the largest harvested area, namely 1,618.36 hectares with a production of 10,228.04 tons. Paddy production in Temanggung Regency in 2022 reached 106,076.65 tons, a decrease of 12.52 percent compared to the previous year's production.

Corn production in 2022 was recorded at 26,344.63 tons, a decrease compared to the previous year, which was 31.77 percent. The corn harvested area in Temanggung

Regency is 5,714.67 hectares with the largest area in Bejen District, which is 939.53 hectares with a production of 4,331.23 tons.

Peanut production in 2022 was 202.80 tons, an increase of 20.18 percent from the previous year, while soybean production this year had increased by 662 percent compared to the previous year, from 13.44 tons to 102.42 tons. This is the highest amount produced in the last 5 years.

The harvested area and production of vegetable crops in Temanggung Regency in 2022 has increased, but several commodities have decreased. Based on harvested area and production, tomatoes, shallots, potatoes, cabbage, large chilies and cayenne peppers have increased while garlic, mustard greens and melinjo have decreased. The commodities that experienced the largest increase in production were large chilies and cayenne pepper. Compared to the previous year, large chilies increased by 161 percent, namely 51,443.30 tons, while cayenne pepper increased by 261 percent to 75,114.85 tons. The largest production of cayenne pepper was in Ngadirejo District, amounting to 20,118.00 tons or contributing 26.78 percent of the total production of cayenne pepper in Temanggung Regency, the district with the highest production of large chilies was Kledung District, amounting to 17,212.20 tons accounted for 33.46 percent of production big chili in Temanggung Regency.

Apart from rice, crops and vegetables, Temanggung Regency also has fruit commodities, one of the well-known commodities from Temanggung Regency is durian. In 2022, 4,584.78 tons of durian production were recorded, with Kranggan District as the largest producer, 58.90 percent of durian production was produced from this sub-district. Even though durian is a superior commodity, there are 2 other commodities that produce more production, namely bananas and guava. Banana production in Temanggung Regency was 9,893.70 tons, this production has decreased compared to the previous year which reached 17,431.70 tons, the most banana production was in Kaloran District of 3,132.08 tons. Guava production this year was 8,194.50 tons, with the most production in Tretep District, namely 2,414.02 tons.

The amount of fertilizer distributed by the Food Security, Agriculture and Fisheries Service of the Temanggung Regency in 2022 for the agriculture, plantation, forestry, livestock and fisheries sub-sectors is urea 17,919.09 tons and SP36/TSP 1,985.88 tons, this amount has decreased when compared to last year 2021 namely 21,414.34 tons of urea and 5,641.42 tons of SP36/TSP.

2. Perkebunan

Jenis tanaman perkebunan rakyat utama di Kabupaten Temanggung antara lain tanaman tembakau, kopi robusta, kopi arabika, cengkeh, kelapa dalam, kapok, aren, kakao, kayu manis, lada, tebu, tembakau dan panili. Luas tanaman tembakau pada 2022 mencapai 16.910,32 hektar dengan jumlah produksi 18.902,53 ton. Luas lahan perkebunan mengalami penurunan sedangkan produksinya mengalami peningkatan jika dibandingkan tahun sebelumnya. Produksi tanaman perkebunan yang mengalami peningkatan adalah produksi tanaman aren, dimana untuk tahun 2022 produksi aren sejumlah 2.168,44 ton naik 217 persen dibanding tahun sebelumnya, untuk produksi aren paling banyak ada di Kecamatan Candiroto dengan jumlah produksi 1.775,00 ton.

Selain tanaman pertanian dan perkebunan di Kabupaten Temanggung juga mempunyai komoditas di tanaman biofarmaka yang terdiri dari jahe, kapulogo, kemukus dan kunyit. Luas lahan biofarmaka di Kabupaten adalah 290,92 hektar dengan total produksi 4.370,23 ton, produksi tanaman biofarmaka paling banyak adalah jahe yaitu 2.436,30 ton dan kunyit 1.332,00 ton.

Plantations

The main types of smallholder plantations in Temanggung Regency include tobacco, robusta coffee, Arabica coffee, cloves, deep coconut, kapok, sugar palm, cocoa, cinnamon, pepper, sugarcane, tobacco and vanilla. The tobacco plant area in 2022 will reach 16,910.32 hectares with a total production of 18,902.53 tons. The area of plantation land has decreased while production has increased compared to the previous year. The production of plantation crops that has experienced an increase is the production of sugar palms, where for 2022 the production of palms amounted to 2,168.44 tons, an increase of 217 percent compared to the previous year.

Apart from agricultural and plantation crops, Temanggung Regency also has commodities in biopharmaceutical plants consisting of ginger, cardamom, cubeb and turmeric. The area of biopharmaceuticals in the Regency is 290.92 hectares with a total production of 4,370.23 tons, the most production of biopharmaceutical plants is ginger, which is 2,436.30 tons, and turmeric, 1,332.00 tons.

3. Kehutanan

Perhutani merupakan Badan Usaha Milik Negara berbentuk Perusahaan Umum (Perum) yang memiliki tugas dan wewenang untuk mengelola sumberdaya hutan negara di pulau Jawa dan Madura. Berdasarkan data dari Perhutani jumlah produksi Perhutani dan hasil hutan lainnya di Kabupaten Temanggung tercatat untuk kayu mahoni

pertukangan sebanyak 929,13 m³ dengan nilai Rp. 158.363.060, kayu pinus dan sengon pertukangan sebanyak 18,35 m³ dengan nilai Rp. 3.013.200, kayu hutan rimba pertukangan sebanyak 76,12 m³ dengan nilai Rp. 11.263.400 dan hasil hutan lainnya yaitu getah pinus sebanyak 354,644 ton senilai Rp. 14.895.048 dan kopi sebanyak 53,288 kg dengan nilai Rp. 1.172.336.

Forestry

Perhutani is a State-Owned Enterprise in the form of a Public Company (Perum) which has the duty and authority to manage state forest resources on Java and Madura islands. Based on Perhutani data, the total production of Perhutani and other forest products in Temanggung Regency was recorded for carpentry mahogany as much as 929.13 m³ with a value of 158,363,060 rupiah, 18.35 m³ of pine wood and carpentry sengon with a value of 3,013,200 rupiah, 76.12 m³ of carpentry forest wood with a value of 11,263,400 rupiah and other forest products, namely 354,644 tons of pine resin worth Rp. 14,895,048 and 53.288 kg of coffee with a value of 1,172,336 rupiah.

4. Peternakan

Kabupaten Temanggung mempunyai potensi di bidang peternakan baik itu ternak besar, ternak kecil dan ternak unggas. Ternak besar meliputi sapi perah, sapi potong, kerbau dan kuda, sedangkan ternak kecil terdiri dari kambing, domba, babi dan kelinci serta ternak unggas mencakup ayam, itik, entok, burung puyuh dan angsa.

Populasi ternak besar pada tahun 2022 sejumlah 44.524 ekor naik 753 ekor dibanding tahun 2021, dengan rincian populasi sapi potong 42.168 ekor, kerbau 1.544 ekor, kuda 446 ekor, dan sapi perah 371 ekor. Pada tahun 2022 ini populasi ternak besar seperti sapi perah dan sapi potong cenderung mengalami kenaikan dibanding tahun sebelumnya, namun untuk populasi kerbau dan kuda mengalami penurunan.

Hampir semua populasi ternak kecil mengalami kenaikan di tahun 2022 hanya untuk populasi domba mengalami penurunan 4,48 persen yaitu di angka 388.327 ekor turun 18.229 ekor dibanding tahun sebelumnya. Populasi babi mengalami kenaikan 73.83 persen dibanding tahun 2021 yaitu menjadi 186 ekor di tahun 2022.

Populasi ternak unggas tahun 2022 hampir sama dengan tahun sebelumnya, beberapa jenis unggas mengalami kenaikan yaitu ayam buras dan itik namun kenaikannya kurang dari 1,5% sedangkan untuk ayam ras, entok, burung puyuh dan angsa mengalami sedikit penurunan namun masih dibawah 1,5%.

Jumlah produksi daging, telur dan susu untuk tahun 2022 hampir sama dengan tahun 2021, kenaikan agak tinggi terjadi pada produksi daging ternak kecil yaitu 260.442

kg mengalami kenaikan 10,75% dibandingkan tahun sebelumnya sedangkan untuk produksi susu mengalami penurunan 22,41% dibandingkan tahun sebelumnya.

Livestock

Temanggung Regency has potential in the livestock sector, both large livestock, small livestock and poultry. Large livestock include dairy cattle, beef cattle, buffalo and horses, while small livestock consist of goats, sheep, pigs and rabbits and poultry includes chickens, ducks, ducks, quails and geese.

The large livestock population in 2022 will be 44,524 heads, an increase of 753 heads compared to 2021, with details of the population of beef cattle 42,168 heads, buffaloes 1,544 heads, horses 446 heads, and dairy cows 371 heads. In 2022 the population of large livestock such as dairy cattle and beef cattle tends to increase compared to the previous year, but the population of buffalo and horses has decreased.

Almost all small livestock populations have increased in 2022, only the sheep population has decreased by 4.48 percent, namely at 388,327, a decrease of 18,229 compared to the previous year. The pig population has increased by 73.83 percent compared to 2021, namely to 186 in 2022.

Poultry livestock population in 2022 is almost the same as the previous year, several types of poultry have increased, namely free-range chickens and ducks, but the increase is less than 1.5%, while purebred chickens, ducks, quails and geese have experienced a slight decrease but are still below 1.5%. .

The amount of meat, egg and milk production for 2022 is almost the same as in 2021, a rather high increase occurred in the production of small livestock meat, namely 260,442 kg, an increase of 10.75% compared to the previous year while milk production decreased 22.41% compared to the previous year.

5. Perikanan

Luas kolam di Kabupaten Temanggung pada tahun 2022 mencapai 124.85 hektar sedangkan luas kolam terpal hanya 1,24 hektar. Hasil ikan berupa ikan karper, lele, nila dan lain-lain, dimana produksi dan nilai produksinya mengalaminya kenaikan yang cukup signifikan dibanding tahun sebelumnya untuk produksi ikan tahun ini sebesar 81.793,86 kuintal dengan nilai 169.302.773.930 rupiah.

Luas mina padi pada 2022 seluas 4.328,08 hektar dengan hasil berupa ikan karper dan nila dengan jumlah produksi 56.936,75 kuintal dan nilai produksi 158.853.501.170 rupiah.

Produksi benih ikan dalam kurun waktu 2 tahun terakhir mengalami penurunan, untuk tahun 2022 jumlah benih ikan 103.379.911,98 ekor turun 9,74% dibanding tahun 2021 dengan luas area pembibitan 80,74 hektar.

Penangkapan ikan di sungai produksi pada tahun 2022 mencapai 3.193,67 kuintal dengan total nilai produksi 16.268.929.150 rupiah. Sedangkan produksi hasil penangkapan ikan di genangan/cekdam sebanyak 1.111,34 kuintal dengan nilai produksi 3.961.537.860 rupiah.

Fisheries

The area of the pond in Temanggung Regency in 2022 reach 124.85 hectares, while the area of the tarpaulin pond is only 1.24 hectares. Fish products in the form of carp, catfish, parrot fish and others, where production and production value experienced a significant increase compared to the previous year for this year's fish production of 81,793.86 quintals with a value of 169,302,773,930 rupiah.

The area of mina padi in 2022 is 4,328.08 hectares with yields in the form of carp and parrot fish with total production 56,936.75 quintals and production value of 158,853,501,170 rupiah.

Production of fish seeds in the last 2 years has decreased, for 2022 the number of fish fry is 103,379,911.98 fish, down 9.74% compared to 2021 with an area of 80.74 hectares of nursery.

Fishing in production rivers in 2022 will reach 3,193.67 quintals with total production value of 16,268,929,150 rupiah. While the production of fishing results in puddles/checkdams was 1,111.34 quintals with production value of 3,961,537,860 rupiah.

Tabel / Table : 5.1.1.
Luas Panen dan Jumlah Produksi Tanaman Padi dan Palawija
Menurut Jenis Tanaman per Kecamatan
di Kabupaten Temanggung, 2022

*Harvesting Area and Total Production of Paddy and Palawija Specified by Type per District,
 Temanggung Regency 2022*

Kecamatan <i>District</i>	Padi	Paddy	Jagung	Corn	Ketela Pohon	Cassava
	Panen (Ha.) <i>Harvesting</i>	Produksi (Ton) <i>Production</i>	Panen (Ha.) <i>Harvesting</i>	Produksi (Ton) <i>Production</i>	Panen (Ha.) <i>Harvesting</i>	Produksi (Ton) <i>Production</i>
(1)	(2)	(3)	(4)	(5)	(6)	(7)
1. Parakan	871,58	5 508,39	4,70	21,67	0,0	0,0
2. Kledung	123,84	782,67	231,0	1 064,91	0,0	0,0
3. Bansari	436,73	2 760,13	121,0	557,81	0,0	0,0
4. B u l u	1 188,22	7 509,55	331,80	1 529,60	0,0	0,0
5. Temanggung	1 470,89	9 296,02	60,34	278,17	5,80	197,20
6. Tlogomulyo	551,10	3 482,95	341,0	1 572,01	0,0	0,0
7. Tembarak	496,78	3 139,65	251,90	1 161,26	0,0	0,0
8. Selopampang	1 288,44	8 142,94	317,60	1 464,14	5,0	170,0
9. Kranggan	1 126,81	7 121,44	436,56	2 012,54	30,70	1 043,80
10. Pringsurat	1 032,27	6 523,95	107,20	494,19	44,80	1 523,20
11. Kaloran	875,34	5 532,15	273,50	1 260,84	57,0	1 938,0
12. Kandangan	1 069,14	6 756,96	834,45	3 846,81	10,0	340,0
13. K e d u	1 618,36	10 228,04	2,80	12,91	0,0	0,0
14. Ngadirejo	1 356,50	8 573,08	91,0	419,51	0,0	0,0
15. J u m o	910,30	5 753,10	26,40	121,70	1,0	34,0
16. Gemawang	594,60	3 757,87	441,0	2 033,01	6,0	204,0
17. Candiroto	543,55	3 435,24	63,0	290,43	0,0	0,0
18. Bejen	803,49	5 078,06	939,53	4 331,23	0,0	0,0
19. Tretep	0,0	0,0	740,0	3 411,40	7,0	238,0
20. Wonobojo	426,34	2 694,47	99,89	460,49	53,0	1 802,0
Jumlah 2022	16 784,28	106 076,65	5 714,67	26 344,63	220,30	7 490,20
2021	20 553,80	121 267,42	8 580,30	38 611,35	278,30	9 158,85
2020	26 458,60	156 105,74	11 221,50	54 985,35	365,60	12 032,64
2019	30 567,10	193 021,24	14 369,10	72 914,33	740,70	20 100,44
2018	31 465,50	211 077,97	17 967,00	77 939,64	584,10	13 584,52

Sumber Data : Dinas Ketahanan Pangan, Pertanian dan Perikanan Kab. Temanggung

Source : Department of Food Resilience, Agriculture and Fisheries of Temanggung Regency

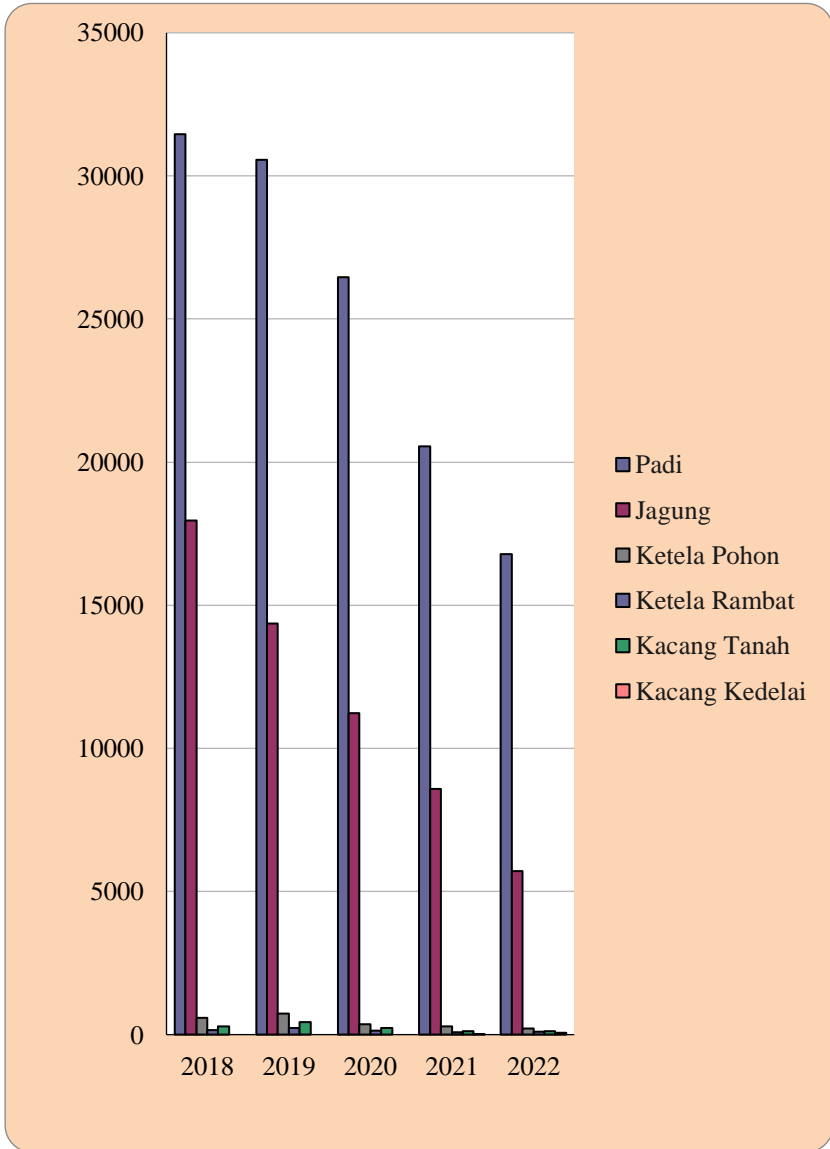
Tabel / Table : 5.1.1. Lanjutan
Continued

Kecamatan <i>District</i>	Ketela Rambat	<i>Cassava</i>	Kacang Tanah	<i>Peanuts</i>	Kacang Kedelai	
	Panen (Ha.) <i>Harvesting</i>	Produksi (Ton) <i>Production</i>	Panen (Ha.) <i>Harvesting</i>	Produksi (Ton) <i>Production</i>	Panen (Ha.) <i>Harvesting</i>	Produksi (Ton) <i>Production</i>
(1)	(8)	(9)	(10)	(11)	(12)	(13)
1. Parakan	0,0	0,0	0,0	0,0	0,0	0,0
2. Kledung	15,0	414,38	0,0	0,0	0,0	0,0
3. Bansari	0,0	0,0	0,0	0,0	0,0	0,0
4. B u l u	0,0	0,0	0,0	0,0	0,0	0,0
5. Temanggu	15,10	417,14	13,20	23,23	4,70	8,78
6. Tlogomuly	0,0	0,0	0,0	0,0	5,0	9,35
7. Tembarak	0,0	0,0	0,0	0,0	0,0	0,0
8. Selopamp	0,0	0,0	0,0	0,0	14,10	26,35
9. Kranggan	39,72	1 097,27	37,33	65,70	0,90	1,68
10. Pringsurai	0,0	0,0	3,90	6,86	0,0	0,0
11. Kaloran	19,0	524,88	60,80	107,01	0,0	0,0
12. Kandanga	0,0	0,0	0,0	0,0	0,0	0,0
13. K e d u	0,0	0,0	0,0	0,0	0,0	0,0
14. Ngadirejo	0,0	0,0	0,0	0,0	20,40	38,13
15. J u m o	0,0	0,0	0,0	0,0	0,0	0,0
16. Gemawar	16,0	442,0	0,0	0,0	0,0	0,0
17. Candiroto	0,0	0,0	0,0	0,0	0,0	0,0
18. Bejen	0,0	0,0	0,0	0,0	9,70	18,13
19. Tretep	0,0	0,0	0,0	0,0	0,0	0,0
20. Wonoboy	1,0	27,63	0,0	0,0	0,0	0,0
Jumlah 2022	105,82	2 923,28	115,23	202,80	54,80	102,42
2021	80,0	1 940,00	112,50	168,75	8,40	13,44
2020	131,20	3 660,61	231,30	396,18	0,0	0,0
2019	230,10	4 462,89	439,60	666,39	0,0	0,0
2018	156,10	2 887,98	287,90	458,45	0,0	0,0

Sumber Data : Dinas Ketahanan Pangan, Pertanian dan Perikanan Kab. Temanggung
Source : Department of Food Security, Agriculture and Fisheries of Temanggung Regency

Gambar/ Figure :5.1

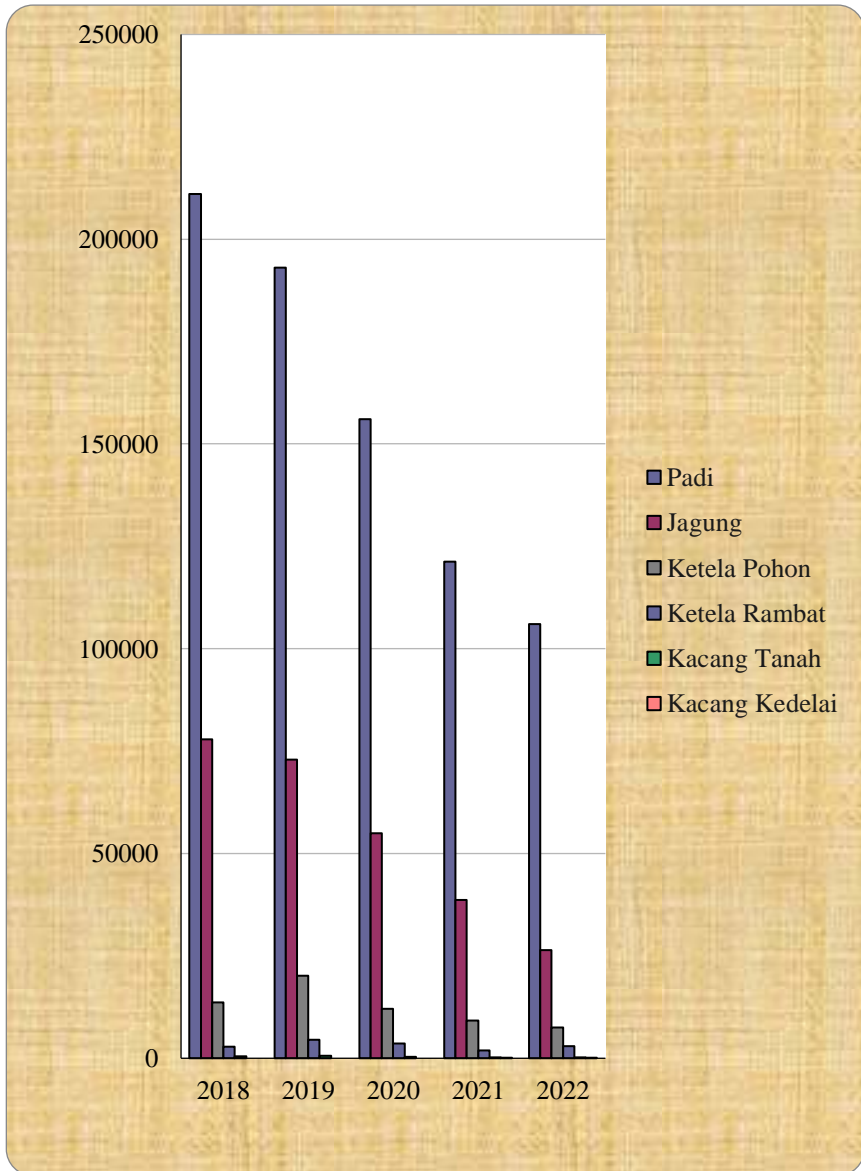
Luas Panen Padi dan Palawija di Kabupaten Temanggung, 2018 - 2022 (Ha)
Harvesting Area of Paddy and Palawija at Temanggung Regency, 2018-2022 (Ha)



Gambar/ Figure : 5.2

Produksi Padi dan Palawija di Kabupaten Temanggung , 2018 - 2022 (Ton)

Paddy and Palawija Production at Temanggung Regency, 2018-2022 (Ton)



Tabel / Table : 5.1.2.
Luas Panen dan Jumlah Produksi Tanaman Sayuran
Menurut Kecamatan dan Jenis Tanaman
di Kabupaten Temanggung, 2022

Harvesting Area and Total Production of Horticulture detailed by District and Plant Type, 2022

Kecamatan / District	Tomat / Tomato		Bawang Putih / Garlic		Bawang Merah / Onion	
	Panen (Ha.)/ Harvesting	Produksi (Ton) / Production	Panen (Ha.)/ Harvesting	Produksi (Ton) / Production	Panen (Ha.)/ Harvesting	Produksi (Ton) / Production
(1)	(2)	(3)	(4)	(5)	(6)	(7)
1. Parakan	54,00	2 800,00	7,00	46,80	19,00	173,76
2. Kledung	35,00	1 522,20	439,00	3 244,70	433,00	3 379,76
3. Bansari	20,00	257,00	229,00	1 452,50	97,00	1 101,86
4. B u l u	95,00	1 921,20	53,00	351,50	201,00	1 342,69
5. Temanggung	45,00	1 105,80	0,00	0,00	2,00	14,33
6. Tlogomulyo	25,00	335,00	13,00	79,60	438,00	3 119,12
7. Tembarak	38,00	625,00	11,00	72,50	78,00	539,28
8. Selopampang	39,00	612,50	,00	,00	193,00	2 024,68
9. Kranggan	1,00	4,50	0,00	0,00	0,00	0,00
10. Pringsurat	0,00	0,00	0,00	0,00	0,00	0,00
11. Kaloran	37,00	621,00	0,00	0,00	0,00	0,00
12. Kandangan	0,00	0,00	0,00	0,00	0,00	0,00
13. K e d u	178,00	1 790,00	0,00	0,00	1,00	6,36
14. Ngadirejo	160,00	2 265,50	199,50	1 330,70	433,00	3 670,06
15. J u m o	0,00	0,00	0,00	0,00	6,00	51,17
16. Gemawang	0,30	1,00	0,00	0,00	0,00	0,00
17. Candiroto	50,00	320,50	1,00	6,20	99,00	655,82
18. Bejen	0,00	0,00	0,00	0,00	0,00	0,00
19. Tretep	11,00	110,00	157,00	1 120,20	223,00	1 890,12
20. Wonobojo	17,00	176,50	60,00	383,70	81,00	692,90
<hr/>						
Jumlah 2022	805,30	14 467,70	1 169,50	8 088,40	2 304,00	18 661,89
2021	574,30	8 296,90	1 591,00	10 370,70	1 555,00	11 104,80
2020	427,00	5 305,30	2 457,00	15 390,00	1 246,00	9 171,10
2019	451,00	5 585,60	3 044,00	24 086,80	1 590,00	12 797,93
2018	458,00	6 389,37	1 748,00	13 803,13	1 313,00	10 462,73

Sumber Data : Dinas Ketahanan Pangan, Pertanian dan Perikanan Kab. Temanggung

Source : Department of Food Resilience, Agriculture and Fisheries of Temanggung Regency

Tabel / Table : 5.1.2. Lanjutan / Continued

Kecamatan <i>District</i>	Kentang / <i>Potato</i>		Kobis/ <i>Cabbage</i>		Sawi / <i>Mustard Green</i>		
	Panen (Ha.) <i>Harvesting</i>	Produksi (Ton) <i>Production</i>	Panen (Ha.) <i>Harvesting</i>	Produksi (Ton) <i>Production</i>	Panen (Ha.) <i>Harvesting</i>	Produksi (Ton) <i>Production</i>	
(1)	(8)	(9)	(10)	(11)	(14)	(15)	
1. Parakan	0,00	0,00	34,00	510,00	10,00	250,00	
2. Kledung	27,00	570,00	221,00	4430,00	6,00	60,00	
3. Bansari	0,00	0,00	36,00	540,00	0,00	0,00	
4. B u l u	0,00	0,00	68,00	1808,20	27,00	320,00	
5. Temanggung	0,00	0,00	21,00	284,00	0,00	0,00	
6. Tlogomulyo	0,00	0,00	8,00	98,00	26,00	314,00	
7. Tembarak	0,00	0,00	0,00	0,00	0,00	0,00	
8. Selopampang	0,00	0,00	18,00	360,00	8,00	60,00	
9. Kranggan	0,00	0,00	0,00	0,00	0,00	0,00	
10. Pringsurat	0,00	0,00	0,00	0,00	13,00	142,00	
11. Kaloran	0,00	0,00	0,00	0,00	24,00	338,00	
12. Kandangan	0,00	0,00	0,00	0,00	0,00	0,00	
13. K e d u	0,00	0,00	89,00	856,00	18,00	162,00	
14. Ngadirejo	0,00	0,00	480,00	9525,00	528,00	7960,00	
15. J u m o	0,00	0,00	0,00	0,00	0,00	0,00	
16. Gemawang	0,00	0,00	0,00	0,00	0,00	0,00	
17. Candiroto	7,00	96,00	58,00	656,90	37,00	238,20	
18. Bejen	0,00	0,00	0,00	0,00	0,00	0,00	
19. Tretep	60,00	900,00	205,00	3216,00	0,00	0,00	
20. Wonobojo	233,00	4598,00	37,00	615,00	17,00	214,20	
<hr/>							
Jumlah	2022	327,00	6 164,00	1 275,00	22 899,10	714,00	10 058,40
	2021	315,00	5 785,50	1 074,00	14 733,70	923,20	11 636,80
	2020	371,00	6 826,50	731,00	11 883,90	465,00	5 664,30
	2019	452,00	8 715,50	789,00	15 886,90	464,00	5 102,00
	2018	427,00	9 058,20	924,00	21 233,00	284,00	4 060,28

Sumber Data : Dinas Ketahanan Pangan, Pertanian dan Perikanan Kab. Temanggung

Source : Department of Food Security, Agriculture and Fisheries of Temanggung Regency

Tabel / Table : 5.1.2. Lanjutan / Continued

Kecamatan <i>District</i>	Cabe Besar		Cabe Rawit		
	Panen (Ha.) <i>Harvesting</i>	Produksi (Ton) <i>Production</i>	Panen (Ha.) <i>Harvesting</i>	Produksi (Ton) <i>Production</i>	
(1)	(16)	(17)	(18)	(19)	
1. Parakan	966,00	5 794,00	965,00	6 755,00	
2. Kledung	2 569,00	17 212,20	2 255,00	13 058,90	
3. Bansari	350,00	2 953,00	585,00	4 319,00	
4. B u l u	925,00	5 704,50	1 146,00	6 039,30	
5. Temanggung	59,00	289,90	331,00	1 624,10	
6. Tlogomulyo	644,00	3 911,50	1 461,00	8 220,50	
7. Tembarak	95,00	491,50	342,00	1 600,30	
8. Selopampang	319,00	1 870,00	144,00	720,00	
9. Kranggan	116,00	663,00	440,00	2 094,15	
10. Pringsurat	16,00	84,00	23,00	114,00	
11. Kaloran	349,00	1 883,00	532,00	2 313,40	
12. Kandangan	150,00	831,60	91,00	464,30	
13. K e d u	301,00	1 756,00	431,00	2 495,00	
14. Ngadirejo	499,00	2 941,00	3 640,00	20 118,00	
15. J u m o	82,00	466,60	135,00	702,00	
16. Gemawang	151,00	760,80	202,00	869,40	
17. Candirotro	143,00	804,20	258,00	1 281,50	
18. Bejen	31,00	144,00	2,00	7,20	
19. Tretap	200,00	1 096,50	124,00	657,20	
20. Wonobojo	300,00	1 786,00	320,00	1 661,60	
Jumlah	2022	8 265,00	51 443,30	13 427,00	75 114,85
	2021	2 808,00	19 709,20	2 974,50	20 800,94
	2020	2 859,00	20 613,80	2 622,00	17 967,70
	2019	3 175,00	21 460,20	2 506,00	16 025,14
	2018	4 733,20	33 079,44	3 202,00	17 439,93

Sumber Data : Dinas Ketahanan Pangan, Pertanian dan Perikanan Kab. Temanggung

Source : Department of Food Security, Agriculture and Fisheries of Temanggung Regency

Tabel / Table : 5.1.2. Lanjutan / Continued

Kecamatan <i>District</i>	Kacang merah *)	Red Bean *)	Melinjo / Gnetum	
	Panen (Ha.) <i>Harvesting</i>	Produksi (Ton) <i>Production</i>	Panen (Pohon) <i>Harvesting</i>	Produksi (Ton) <i>Production</i>
(1)	(16)	(17)	(18)	(19)
1. Parakan	0,00	0,00	0,00	0,00
2. Kledung	0,00	0,00	0,00	0,00
3. Bansari	0,00	0,00	0,00	0,00
4. B u l u	0,00	0,00	17,00	0,55
5. Temanggung	0,00	0,00	265,00	9,39
6. Tlogomulyo	0,00	0,00	0,00	0,00
7. Tembarak	0,00	0,00	0,00	0,00
8. Selopampang	0,00	0,00	31,00	0,62
9. Kranggan	0,00	0,00	12,00	0,12
10. Pringsurat	0,00	0,00	50,00	1,50
11. Kaloran	0,00	0,00	400,00	12,16
12. Kandangan	0,00	0,00	1 247,00	33,30
13. K e d u	0,00	0,00	0,00	0,00
14. Ngadirejo	0,00	0,00	81,00	12,91
15. J u m o	0,00	0,00	326,00	44,00
16. Gemawang	0,00	0,00	300,00	16,09
17. Candiroto	0,00	0,00	225,00	6,35
18. Bejen	0,00	0,00	200,00	1,80
19. Tretep	0,00	0,00	0,00	0,00
20. Wonobojo	0,00	0,00	0,00	0,00
Jumlah 2022	0,00	0,00	3 154,00	138,79
2021	0,00	0,00	3 399,00	183,44
2020	690,00	1 843,60	5 318,00	152,37
2019	697,00	2 526,60	10 262,00	403,65
2018	684,00	2 501,60	10 262,00	403,65

Sumber Data : Dinas Ketahanan Pangan, Pertanian dan Perikanan Kab. Temanggung

Source : Department of Food Security, Agriculture and Fisheries of Temanggung Regency

Tabel / Table : 5.1.3
Jumlah Tanaman Buah-Buahan yang Menghasilkan dan
Produksinya Menurut Kecamatan dan Jenis Tanaman
di Kabupaten Temanggung, 2022

Production of Fruits and Plant Type, 2022

Kecamatan / District	Durian / Durians		Rambutan / Rambutans		Jambu Biji / Guava		
	Panen (Pohon)/ Harvesting	Produksi (Ton)/ Production	Panen (Pohon) / Harvesting	Produksi (Ton) / Production	Panen (Pohon) / Harvesting	Produksi (Ton)/ Production	
	(1)	(2)	(3)	(4)	(5)	(6)	(7)
1. Parakan	205,00	20,50	0,00	0,00	983,00	226,06	
2. Kledung	0,00	0,00	0,00	0,00	3 002,00	291,16	
3. Bansari	92,00	7,13	0,00	0,00	7 200,00	879,20	
4. B u l u	277,00	23,60	389,00	13,90	12 685,00	356,50	
5. Temanggung	256,00	13,25	1 818,00	107,88	4 211,00	63,10	
6. Tlogomulyo	0,00	0,00	0,00	0,00	321,00	23,77	
7. Tembarak	525,00	24,90	15,00	0,30	1 500,00	154,00	
8. Selopampang	2 219,00	335,24	971,00	19,42	411,00	23,33	
9. Kranggan	18 000,00	2 700,30	0,00	0,00	1 020,00	27,20	
10. Pringsurat	3 268,00	719,00	265,00	5,30	120,00	4,50	
11. Kaloran	7 894,00	182,31	3 080,00	47,60	14 945,00	1 741,21	
12. Kandangan	2 296,00	300,00	1 017,00	56,80	2 804,00	39,30	
13. K e d u	75,00	6,00	0,00	0,00	550,00	469,38	
14. Ngadirejo	1 346,00	68,80	390,00	11,70	2 365,00	89,96	
15. J u m o	0,00	0,00	412,00	9,06	1 128,00	33,85	
16. Gemawang	2 200,00	114,00	0,00	0,00	1 000,00	26,00	
17. Candiroto	717,00	33,00	418,00	19,80	8 122,00	492,60	
18. Bejen	1 225,00	36,75	200,00	2,35	760,00	79,38	
19. Tretep	0,00	0,00	0,00	0,00	35 472,00	2 414,02	
20. Wonoboyo	0,00	0,00	0,00	0,00	10 000,00	760,00	
<hr/>							
Jumlah	2022	40 595,00	4 584,78	8 975,00	294,11	108 599,00	8 194,50
	2021	47 870,00	4 173,90	14 524,00	764,29	111 581,00	9 345,75
	2020	47 055,00	4 542,02	16 470,00	842,58	107 728,00	7 644,70
	2019	48 695,97	5 253,32	18 056,00	1 185,98	91 105,00	9 697,77
	2018	51 069,00	4 862,34	23 467,00	1 550,02	91 106,00	7 979,09

Sumber Data : Dinas Ketahanan Pangan, Pertanian dan Perikanan Kab. Temanggung

Source : Department of Food Resilience, Agriculture and Fisheries of Temanggung Regency

Tabel / Table : 5.1.3. Lanjutan / Continued

Kecamatan / District	Klengkeng / Longan		Salak / Snake Fruits		Pisang*) / Banana	
	Panen (Pohon) / Harvesting	Produksi (Ton) / Production	Panen (Pohon)/ Harvesting	Produksi (Ton) / Production	Panen (Pohon) / Harvesting	Produksi (Ton) / Production
	(1)	(8)	(9)	(10)	(11)	(12)
1. Parakan	0,00	0,00	0,00	0,00	1 188,00	54,54
2. Kledung	0,00	0,00	0,00	0,00	1 600,00	38,79
3. Bansari	0,00	0,00	0,00	0,00	2 200,00	181,80
4. B u l u	0,00	0,00	1 415,00	11,26	19 925,00	790,16
5. Temanggung	631,00	9,17	8 674,00	194,30	13 232,00	846,52
6. Tlogomulyo	0,00	0,00	0,00	0,00	2 130,00	74,27
7. Tembarak	750,00	30,00	1 100,00	31,60	825,00	126,00
8. Selopampang	225,00	2,25	1 022,00	15,36	8 059,00	89,70
9. Kranggan	0,00	0,00	18 764,00	236,30	2 115,00	121,98
10. Pringsurat	258,00	11,70	1 430,00	16,70	1 750,00	108,60
11. Kaloran	30,00	0,90	56 058,00	1 047,38	38 845,00	3 132,08
12. Kandangan	2 197,00	21,90	2 252,00	33,30	41 558,00	1 377,30
13. K e d u	0,00	0,00	973,00	2,43	4 801,00	505,58
14. Ngadirejo	94,00	3,30	1 436,00	11,50	6 594,00	222,60
15. J u m o	0,00	0,00	963,00	28,75	3 203,00	167,64
16. Gemawang	0,00	0,00	370,00	2,49	12 900,00	685,20
17. Candiroto	0,00	0,00	4 117,00	112,80	16 227,00	927,80
18. Bejen	200,00	2,00	15,00	0,09	1 755,00	70,36
19. Tretep	0,00	0,00	0,00	0,00	1 290,00	100,20
20. Wonoboyo	0,00	0,00	57,00	4,56	15 145,00	272,59
Jumlah 2022	4 385,00	81,22	98 646,00	1 748,81	195 342,00	9 893,70
2021	7 577,00	909,33	106 959,00	2 007,05	236 441,00	17 431,22
2020	5 573,00	612,70	111 109,00	1 628,48	181 488,00	10 557,40
2019	14 811,00	6 426,82	116 865,00	1 953,30	111 010,00	6 514,84
2018	13 161,00	526,44	143 929,00	2 374,30	121 901,00	6 109,93

Sumber Data : Dinas Ketahanan Pangan, Pertanian dan Perikanan Kab. Temanggung

Source : Department of Food Security, Agriculture and Fisheries of Temanggung Regency

Keterangan : *) Luas panen rumpun

Tabel / Table : 5.1.4.
Realisasi Kebutuhan Pupuk Untuk Sub Sektor Pertanian. Perkebunan.
Kehutanan. Peternakan dan Perikanan Menurut Kecamatan
di Kabupaten Temanggung. 2022

Realization of Fertilizer Needs for Agriculture. Plantation. Forestry. Farm. Fisheries detailed by District in Temanggung Regency. 2022

Kecamatan <i>District</i>	Urea (Ton) <i>Urea Fertilizer</i>	SP36 /TSP (Ton)
(1)	(2)	(3)
1. Parakan	554,91	116,20
2. Kledung	708,76	122,60
3. Bansari	720,72	120,00
4. B u l u	1 440,07	115,19
5. Temanggung	699,54	42,20
6. Tlogomulyo	778,97	99,42
7. Tembarak	666,12	64,91
8. Selopampang	554,86	56,17
9. Kranggan	635,66	17,90
10. Pringsurat	290,52	0,50
11. Kaloran	1 044,41	66,48
12. Kandangan	488,28	44,55
13. K e d u	1 299,52	86,16
14. Ngadirejo	1 693,30	180,37
15. J u m o	943,88	64,37
16. Gemawang	1 089,60	80,60
17. Candioto	911,30	136,56
18. Bejen	1 075,39	3,87
19. Tretap	1 190,35	258,73
20. Wonoboyo	1 132,93	309,10
Jumlah 2022	17 919,09	1 985,88
2021	21 414,34	5 641,42
2020	17 052,11	2 115,25
2019	18 961,70	2 942,16
2018	18 364,18	2 827,66

Sumber Data : Dinas Ketahanan Pangan. Pertanian dan Perikanan Kab. Temanggung
Source : Department of Food Security. Agriculture and Fisheries of Temanggung Regency

Tabel / Table 5.2.1.
Luas Tanaman dan Produksi Tanaman Perkebunan Rakyat
Menurut Kecamatan dan Jenis Tanaman
di Kabupaten Temanggung, 2022

The Area and Production of People's Plantation by Type of Plants in Temanggung Regency, 2022

Kecamatan District	Kopi Arabika/ Arabica Coffe		Kopi Robusta/ Robusta Coffe		Cengkeh/ Clove		
	Luas (Ha.)	Produksi (Ton)	Luas (Ha.)	Produksi (Ton)	Luas (Ha.)	Produksi (Ton)	
(1)	(2)	(3)	(4)	(5)	(6)	(7)	
1. Parakan	16,27	6,91	13,80	4,90	5,40	0,37	
2. Kledung	335,00	134,00	0,00	0,00	1,00	0,10	
3. Bansari	132,00	99,00	1,70	0,51	0,90	0,18	
4. B u l u	56,89	28,45	8,60	3,40	9,75	1,70	
5. Temanggung	0,00	0,00	5,40	3,02	0,28	0,14	
6. Tlogomulyo	14,14	6,22	6,74	3,30	1,85	0,55	
7. Tembarak	20,20	14,65	8,50	3,18	5,71	1,48	
8. Selopampang	20,14	9,60	21,48	11,27	72,50	14,14	
9. Kranggan	0,00	0,00	535,00	240,75	0,00	0,00	
10. Pringsurat	0,00	0,00	921,00	561,81	0,00	0,00	
11. Kaloran	60,00	39,00	950,00	950,00	7,00	2,80	
12. Kandangan	0,00	0,00	1 999,80	939,92	210,50	101,02	
13. K e d u	0,00	0,00	175,47	0,52	0,00	0,00	
14. Ngadirejo	523,77	251,40	5,33	2,13	0,60	0,09	
15. J u m o	0,00	0,00	838,12	628,59	2,52	0,28	
16. Gemawang	0,00	0,00	2 010,00	1 608,00	120,00	59,40	
17. Candiroto	25,02	21,27	1 305,10	1 331,23	4,30	0,37	
18. Bejen	2,51	1,00	3 232,00	2 747,20	48,00	20,40	
19. Tretep	232,00	220,40	211,25	232,37	11,00	2,20	
20. Wonobojo	262,00	170,30	628,00	502,40	5,00	1,00	
<hr/>							
Jumlah	2022	1 699,94	1 002,20	12 877,29	9 774,50	506,31	206,21
	2021	1 564,36	876,19	11 724,46	10 434,48	413,59	176,30
	2020	1 366,97	878,93	11 506,89	9 761,05	437,73	224,07
	2019	1 844,59	964,87	13 694,89	8 728,39	1 052,66	158,47
	2018	1 115,58	913,00	11 081,07	9 545,00	494,34	246,14

Sumber Data : Dinas Ketahanan Pangan, Pertanian dan Perikanan Kab. Temanggung

Source : Department of Food Security, Agriculture and Fisheries of Temanggung Regency

Tabel / Table 5.2.1
Lanjutan / Continued

Kecamatan District	Kelapa Dalam Coconut		Kapok Cotton		Aren Palm		
	Luas (Ha.) Area	Produksi (Ribuan Btr) Production	Luas (Ha.) Area	Produksi (Ton) Production	Luas (Ha.) Area	Produksi (Ton) Production	
(1)	(8)	(9)	(10)	(11)	(12)	(13)	
1. Parakan	0,00	0,00	0,00	0,00	0,00	0,00	
2. Kledung	0,00	0,00	0,00	0,00	0,00	0,00	
3. Bansari	0,00	0,00	0,00	0,00	0,00	0,00	
4. B u l u	5,35	0,00	0,00	0,00	0,00	0,00	
5. Temanggung	84,58	71,89	0,00	0,00	0,11	0,20	
6. Tlogomulyo	15,22	9,74	0,00	0,00	0,00	0,00	
7. Tembarak	46,80	33,93	0,00	0,00	0,62	2,44	
8. Selopampang	93,79	37,52	0,28	0,00	1,10	0,00	
9. Kranggan	208,38	93,77	0,00	0,00	33,50	100,50	
10. Pringsurat	31,00	12,40	0,00	0,00	3,50	28,00	
11. Kaloran	34,00	12,92	0,00	0,00	29,00	14,50	
12. Kandangan	66,27	139,97	0,74	0,14	20,60	191,00	
13. K e d u	17,00	80,00	0,00	0,00	0,00	0,00	
14. Ngadirejo	0,00	0,00	0,00	0,00	0,00	0,00	
15. J u m o	14,84	14,65	0,00	0,00	2,44	20,68	
16. Gemawang	2,00	1,50	0,00	0,00	22,00	1,18	
17. Candioto	25,88	26,45	0,00	0,00	90,51	1 775,00	
18. Bejen	15,77	7,10	0,00	0,00	12,75	17,20	
19. Tretep	0,00	0,00	3,00	1,50	1,75	15,75	
20. Wonobojo	11,00	8,25	1,00	0,50	4,00	20,00	
Jumlah	2022	671,88	550,08	5,02	2,14	221,88	2 186,44
	2021	724,93	560,80	7,17	3,68	150,53	689,62
	2020	708,53	701,88	7,07	3,72	152,66	2 733,48
	2019	1 297,78	696,29	19,59	10,48	470,02	623,62
	2018	753,05	744,50	8,05	9,15	153,73	872,99

Sumber Data : Dinas Ketahanan Pangan, Pertanian dan Perikanan Kab. Temanggung
Source : Department of Food Security, Agriculture and Fisheries of Temanggung Regency

Tabel / Table 5.2.1
Lanjutan / Continued

Kecamatan District	Kakao <i>Cocoa</i>		Kayu Manis <i>Cinnamon</i>		Lada <i>Pepper</i>		
	Luas (Ha.) <i>Area</i>	Produksi (Ton) <i>Production</i>	Luas (Ha.) <i>Area</i>	Produksi (Ton) <i>Production</i>	Luas (Ha.) <i>Area</i>	Produksi (Ton) <i>Production</i>	
(1)	(14)	(15)	(16)	(17)	(18)	(19)	
1. Parakan	0,00	0,00	0,00	0,00	0,00	0,00	
2. Kledung	0,00	0,00	0,00	0,00	0,00	0,00	
3. Bansari	0,00	0,00	0,00	0,00	0,00	0,00	
4. B u l u	0,00	0,00	0,00	0,00	0,00	0,00	
5. Temanggung	0,00	0,00	0,00	0,00	0,03	0,00	
6. Tlogomulyo	0,00	0,00	0,00	0,00	0,03	0,00	
7. Tembarak	0,00	0,00	0,00	0,00	0,08	0,01	
8. Selopampang	0,12	0,04	0,00	0,00	2,01	0,02	
9. Kranggan	6,00	1,20	0,00	0,00	0,00	0,00	
10. Pringsurat	0,00	0,00	8,00	7,60	0,00	0,00	
11. Kaloran	0,00	0,00	7,00	2,45	1,00	1,30	
12. Kandangan	2,47	0,64	0,67	0,87	1,06	3,20	
13. K e d u	0,00	0,00	0,00	0,00	0,00	0,00	
14. Ngadirejo	0,20	0,03	0,00	0,00	0,00	0,00	
15. J u m o	0,80	0,03	0,00	0,00	0,22	0,13	
16. Gemawang	0,00	0,00	0,00	0,00	2,00	0,95	
17. Candiroto	2,80	21,28	2,21	1,76	1,52	1,20	
18. Bejen	75,00	26,25	0,00	0,00	8,52	2,56	
19. Tretep	1,00	0,90	0,00	0,00	0,00	0,00	
20. Wonobojo	20,00	9,00	1,00	0,35	0,10	0,05	
<hr/>							
Jumlah	2022	108,39	59,36	18,88	13,03	16,57	9,42
	2021	124,68	700,94	24,67	22,71	16,39	13,94
	2020	128,07	493,87	38,67	45,83	15,69	13,37
	2019	272,66	128,41	91,03	49,66	30,72	6,10
	2018	175,46	156,65	45,15	52,85	14,18	8,36

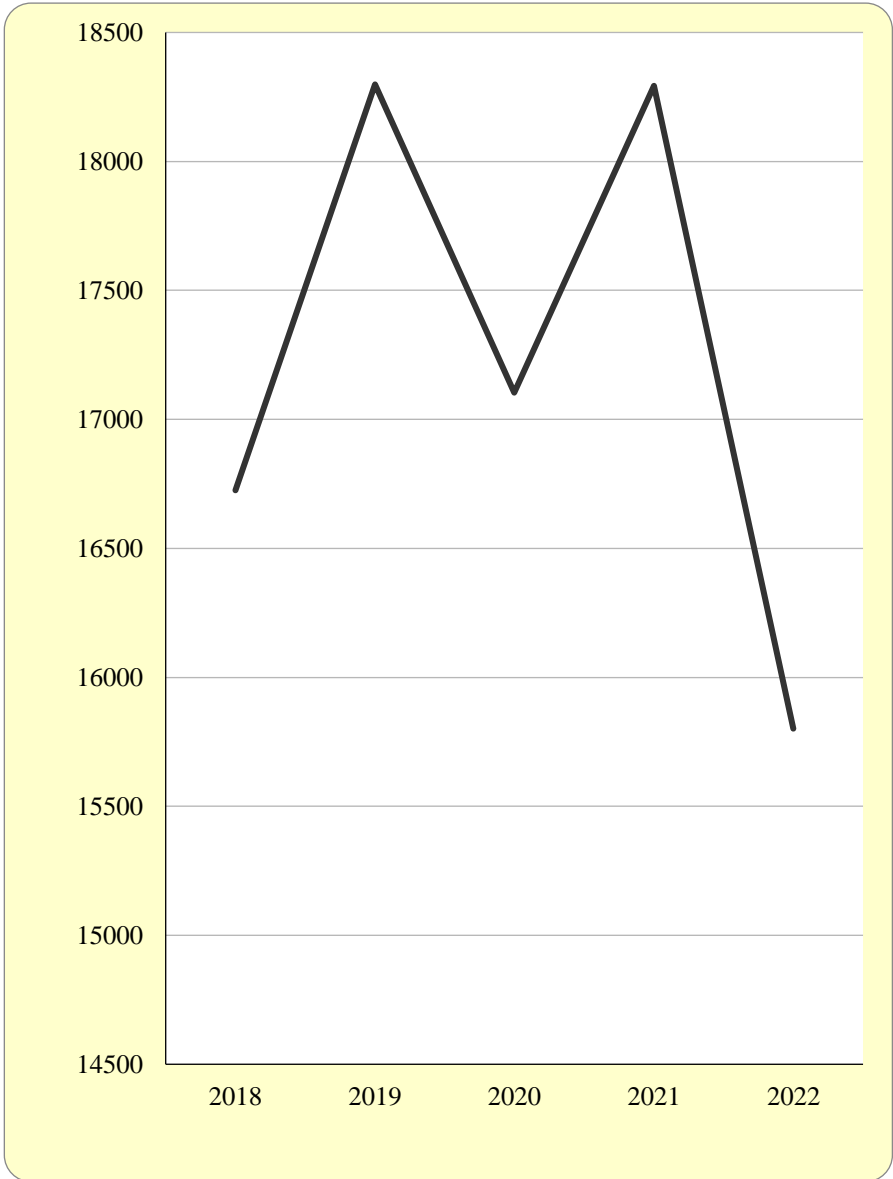
Sumber Data : Dinas Ketahanan Pangan, Pertanian dan Perikanan Kab. Temanggung
Source : Department of Food Security, Agriculture and Fisheries of Temanggung Regency

Tabel / Table 5.2.1
Lanjutan / Continued

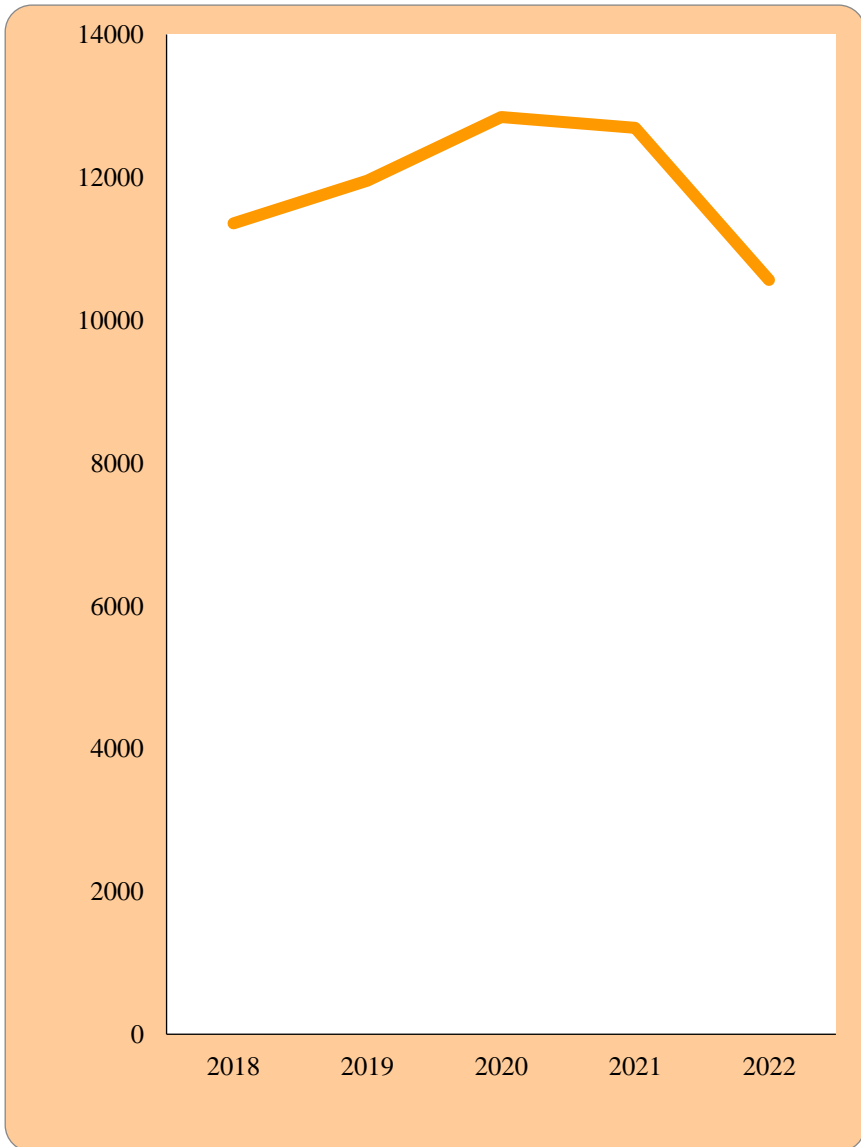
Kecamatan District	Tebu <i>Sugar Cane</i>		Tembakau <i>Tobacco</i>		Panili <i>Vanili</i>		
	Luas (Ha.) <i>Area</i>	Produksi (Ton) <i>Production</i>	Luas (Ha.) <i>Area</i>	Produksi (Ton) <i>Production</i>	Luas (Ha.) <i>Area</i>	Produksi (Ton) <i>Production</i>	
(1)	(20)	(21)	(22)	(23)	(24)	(25)	
1. Parakan	0,00	0,00	1 164,00	697,00	0,00	0,00	
2. Kledung	0,00	0,00	2 100,00	1 323,00	0,00	0,00	
3. Bansari	0,00	0,00	1 068,12	1 004,90	0,00	0,00	
4. B u l u	0,00	0,00	1 825,00	1 058,00	0,00	0,00	
5. Temanggung	0,00	0,00	101,40	77,60	0,86	236,50	
6. Tlogomulyo	0,00	0,00	1 551,00	930,60	0,00	0,00	
7. Tembarak	0,00	0,00	893,00	532,35	0,00	0,00	
8. Selopampang	0,00	0,00	504,00	226,80	0,11	2,00	
9. Kranggan	22,20	67,89	7,00	4,20	2,00	400,00	
10. Pringsurat	0,00	0,00	10,40	5,20	0,00	0,00	
11. Kaloran	0,00	0,00	6,00	3,00	2,33	375,00	
12. Kandangan	26,00	1,50	9,43	1,42	3,50	1 620,50	
13. K e d u	0,00	0,00	1 169,00	954,00	1,00	210,00	
14. Ngadirejo	0,00	0,00	1 775,00	1 065,00	0,00	0,00	
15. J u m o	0,00	0,00	721,00	630,88	1,00	26,00	
16. Gemawang	0,00	0,00	5,80	2,20	6,00	2 202,00	
17. Candirotu	0,00	0,00	660,00	396,00	0,40	148,00	
18. Bejen	0,00	0,00	0,00	0,00	0,50	100,00	
19. Tretep	0,00	0,00	1 253,00	904,82	0,00	0,00	
20. Wonoboyo	0,00	0,00	978,00	745,70	0,65	130,00	
<hr/>							
Jumlah	2022	48,20	69,39	15 801,15	10 562,66	18,35	5 450,00
	2021	60,26	131,39	18 293,08	12 691,73	15,60	5,45
	2020	109,87	269,98	17 102,89	12 843,81	14,85	4,96
	2019	127,48	457,64	18 298,62	11 950,62	31,50	5,85
	2018	119,67	422,35	16 725,00	11 356,28	11,14	6,90

Sumber Data : Dinas Ketahanan Pangan, Pertanian dan Perikanan Kab. Temanggung
Source : Department of Food Security, Agriculture and Fisheries of Temanggung Regency

Gambar/ Figure 5.3.
Luas Panen Tembakau di Kabupaten Temanggung, 2018-2022 (Ha.)
Harvesting Area of Tobacco at Temanggung Regency, 2018-2022 (Ha.)



Gambar/ Figure 5.4.
Produksi Tembakau di Kabupaten Temanggung, 2018-2022 (Ton)
Tobacco Production in Temanggung Regency, 2018-2022 (Ton)



Tabel / Table : 5.2.2
Luas Panen dan Produksi Tanaman Biofarmaka yang Menghasilkan
Menurut Kecamatan dan Jenis Tanaman
di Kabupaten Temanggung, 2022

The Area and The Production of Biopharmatic Plantation in Temanggung Regency, 2022

Kecamatan District	Jahe <i>Ginger</i>		Kapulogo <i>Cardamom</i>		
	Luas (Ha.) <i>Area</i>	Produksi (Ton) <i>Production</i>	Luas (Ha.) <i>Area</i>	Produksi (Ton) <i>Production</i>	
(1)	(2)	(3)	(4)	(5)	
1. Parakan	0,15	1,13	0,00	0,00	
2. Kledung	0,60	10,20	0,00	0,00	
3. Bansari	0,80	10,00	0,00	0,00	
4. B u l u	3,20	118,43	0,00	0,00	
5. Temanggung	1,54	38,60	0,00	0,00	
6. Tlogomulyo	0,15	1,23	0,00	0,00	
7. Tembarak	0,05	3,05	0,00	0,00	
8. Selopampang	1,93	30,65	0,00	0,00	
9. Kranggan	29,00	70,95	0,05	1,00	
10. Pringsurat	9,78	172,24	27,05	391,85	
11. Kaloran	44,31	1 710,06	1,92	49,17	
12. Kandangan	11,00	217,50	2,00	5,50	
13. K e d u	0,00	0,00	0,00	0,00	
14. Ngadirejo	0,76	7,20	0,00	0,00	
15. J u m o	0,00	0,00	0,00	0,00	
16. Gemawang	2,00	25,50	11,00	127,35	
17. Candiroto	0,45	9,50	0,45	5,70	
18. Bejen	0,07	0,18	0,00	0,00	
19. Tretep	2,50	10,00	0,00	0,00	
20. Wonobojo	0,00	0,00	0,00	0,00	
Jumlah	2022	108,28	2 436,40	42,47	580,57
	2021	94,35	1 709,84	15,73	189,43
	2020	89,33	1 606,79	26,69	87,90
	2019	29,30	549,38	47,50	925,11
	2018	65,63	1 506,86	30,83	797,52

Sumber Data : Dinas Ketahanan Pangan, Pertanian dan Perikanan Kab. Temanggung

Source : *Department of Food Resilience, Agriculture and Fisheries of Temanggung Regency*

Tabel / Table : 5.2.2.
Lanjutan / Continued

Kecamatan District	Kemukus <i>Cubeb</i>		Kunyit <i>Turmeric</i>		
	Luas (Ha.) <i>Area</i>	Produksi (Ton) <i>Production</i>	Luas (Ha.) <i>Area</i>	Produksi (Ton) <i>Production</i>	
(1)	(6)	(7)	(8)	(9)	
1. Parakan	0,00	0,00	0,00	0,00	
2. Kledung	0,00	0,00	0,00	0,00	
3. Bansari	0,00	0,00	0,00	0,00	
4. B u l u	0,00	0,00	0,00	0,00	
5. Temanggung	0,00	0,00	0,00	0,00	
6. Tlogomulyo	0,00	0,00	0,00	0,00	
7. Tembarak	0,00	0,00	0,003	0,17	
8. Selopampang	0,00	0,00	0,00	0,00	
9. Kranggan	19,00	5,70	55,50	1 130,00	
10. Pringsurat	17,00	0,89	0,00	0,00	
11. Kaloran	4,00	1,20	5,01	194,58	
12. Kandangan	5,40	2,30	0,00	0,00	
13. K e d u	0,00	0,00	0,00	0,00	
14. Ngadirejo	0,00	0,00	0,01	0,10	
15. J u m o	0,30	0,02	0,00	0,00	
16. Gemawang	20,00	7,50	0,30	4,45	
17. Candiroto	3,39	1,15	0,25	2,70	
18. Bejen	10,00	2,50	0,00	0,00	
19. Tretep	0,00	0,00	0,00	0,00	
20. Wonobojo	0,00	0,00	0,00	0,00	
Jumlah	2022	79,09	21,26	61,07	1 332,00
	2021	100,35	32,05	32,33	393,49
	2020	101,85	37,21	26,05	300,06
	2019	0,00	0,00	10,13	142,27
	2018	92,27	34,30	2,28	55,00

Sumber Data : Dinas Ketahanan Pangan, Pertanian dan Perikanan Kab. Temanggung
Source : Department of Food Security, Agriculture and Fisheries of Temanggung Regency

Tabel/ Table 5.2.3
Jumlah Penyuluh Pertanian Di Kecamatan
di Kabupaten Temanggung, 2022
Number of Agriculture Extension in the District Temanggung Regency, 2022

Kecamatan District	Penyuluh Pertanian			
	PNS	PPPK	Swadaya	Jumlah (Org)
(1)	(2)	(3)	(4)	(5)
1. Parakan	4	3	11	18
2. Kledung	4	2	33	39
3. Bansari	6	1	13	20
4. B u l u	4	4	22	30
5. Temanggung	8	1	26	35
6. Tlogomulyo	2	4	5	11
7. Tembarak	3	4	13	20
8. Selopampang	4	3	8	15
9. Kranggan	4	3	12	19
10. Pringsurat	6	3	12	21
11. Kaloran	4	3	9	16
12. Kandangan	4	4	10	18
13. K e d u	3	3	10	16
14. Ngadirejo	4	5	25	34
15. J u m o	3	3	11	17
16. Gemawang	4	2	12	18
17. Candioto	5	2	23	30
18. Bejen	5	3	6	14
19. Tretep	5	1	10	16
20. Wonobojo	3	3	6	12
*) PPL Kabupaten	5	2	0	7
Jumlah 2022	90	59	277	426
2021	85	60	337	482
2020	87	53	337	477
2019	88	56	244	388
2018	92	57	240	389

Sumber Data : Dinas Ketahanan Pangan, Pertanian dan Perikanan Kab. Temanggung
Source : Department of Food Resilience, Agriculture and Fisheries of Temanggung Regency

Tabel/Table 5.3.1.
Produksi Perhutani dan Hasil Hutan Lainnya
Menurut Jenis Komoditi di Kabupaten Temanggung, 2019 - 2022
Production of Perhutani and Other Forest Products
 by Comodity Type in Temanggung Regency, 2019 - 2022

Jenis komoditi Commodity Type	Satuan	Produksi / Production				Harga(rupiah)/satuan*)			
		2019	2020	2021	2022	2019	2020	2021	2022
(1)	(2)	(4)	(5)	(5)	(6)	(7)	(8)	(8)	(9)
1.Kayu Jati Pertukangan**)									
<i>Teak wood carpentry</i>									
a. Sortimen A1	m ³	1 273,00	0,00	1,80	0,00	100 000	0	1000000	0
b. Sortimen A2	m ³	1 709,00	0,00	2,59	0,00	1900000	0	1900000	0
c. Sortimen A3	m ³	428,00	0,00	12,13	0,00	3500000	0	3500000	0
d. KBP	m ³	4,00	0,00	0,00	0,00	0	0	0	0
e. Persegi	m ³	0,00	0,00	0,00	0,00	0	0	0	0
2.Kayu Mahoni Pertukangan									
<i>Mahony Wood Carpentry</i>									
a. Sortimen A1	m ³	103,30	94,86	343,88	776,62	130 000	130 000	130 000	130 000
b. Sortimen A2	m ³	17,08	202,52	379,84	81,72	180 000	200 000	200 000	200 000
c. Sortimen A3	m ³	31,88	295,21	861,93	70,79	200 000	580 000	580 000	580 000
d. Persegi	m ³	0,00	0,00	0,00	0,00	0	0	0	0
3.Kayu Pinus dan Sengon Pertukangan									
<i>Wood Pine and Sengon</i>									
a. Sortimen A1	m ³	90,77	258,93	191,04	8,36	0	130 000	130 000	130 000
b. Sortimen A2	m ³	337,25	1 037,76	730,65	3,58	0	180 000	180 000	180 000
c. Sortimen A3	m ³	318,60	1 174,55	1 106,33	6,41	0	200 000	200 000	200 000
d. CIII	m ³	0,00	0,00	0,00	0,00	0	0	0	0
4.Kayu Rimba Pertukangan									
<i>Jungle wood Carpentry</i>									
a. Sortimen A1	m ³	1,02	35,70	60,42	9,48	90 000	90 000	90 000	90 000
b. Sortimen A2	m ³	1,29	63,41	238,95	31,70	130 000	130 000	130 000	130 000
c. Sortimen A3	m ³	4,65	32,73	818,86	34,94	180 000	180 000	180 000	180 000
d. CIII	m ³	0,00	0,00	0,00	0,00	0	0	0	0
5.Sonokeling									
A1	m3	11,75	35,70	31,73	0,00	380 000	380 000	380 000	380 000
A2	m3	17,39	63,41	62,20	0,00	760 000	760 000	760 000	760 000
A3	m3	7,52	32,73	72,85	0,00	1100000	1100000	1100000	1100000
6.Hasil Hutan Lainnya									
<i>Onther Forest Product</i>									
a. Getah Pinus	Ton	208,69	239,13	228,55	354,644	42 000	42 000	42 000	42 000
b. Telur Sutera Alam	box	0,00	0,00	0,00	0,00	0	0	0	0
c. Kopi**)	kg	48,63	56,00	61,46	53,288	22 000	22 000	22 000	22 000

Sumber Data : Perum Perhutani KPH Kedu Utara, Temanggung

Ket : *) Harga/Satuan adalah harga penyerahan ke unit penjualan (bukan harga pasar)

**) revisi data sebelumnya

Source Perum Perhutani KPH North Kedu of Temanggung Regency

Tabel / Table : 5.3.2

**Jumlah Lembaga Masyarakat Desa Hutan (LMDH) dan Luas Pangkuan Hutan Negara
berdasarkan Resor Pengelolaan Hutan (RPH) dan Kecamatan di Kabupaten Temanggung, 2022**
*Number of Forest Village Community Institution and Area of State Forest Coverage
sorted by Forest Management Resort and District of Temanggung Regency, 2022*

No.	RPH/ Forest Management Resort	Kecamatan/ District	Jumlah LMDH/ Number of Village	Luas Pangkuan Hutan/ Area of State Forest Coverage (Ha)
(1)	(1)	(2)	(4)	(7)
1.	CANDIROTO	BEJEN	111	1.055,5
2.	CANDIROTO	CANDIROTO	90	1.520,8
3.	CANDIROTO	TRETEP	11	58,7
4.	JUMO	CANDIROTO	18	255,2
5.	JUMO	GEMAWANG	118	1.491,8
6.	JUMO	JUMO	58	471,2
7.	KENJURAN	TRETEP	18	400,5
8.	KENJURAN	WONOBOYO	4	320,2
9.	PETUNG	BEJEN	136	1.674,2
10.	TLOGOPUCANG	KANDANGAN	81	878,7
Jumlah/ Total			645	8.126,8

Sumber Data : Perum Perhutani KPH Kedu Utara, Temanggung

Source : State Forestry Public Company, Kedu Utara Forest Management Unit, Temanggung

Tabel/Table 5.4.1.
Populasi Ternak Besar Dirinci Menurut Kecamatan
dan Jenis Ternak di Kabupaten Temanggung, 2022
Big Livestock Population by Type and District in Temanggung Regency, 2022

Kecamatan / District	Sapi Perah / Dairy Cows		Sapi Potong / Beef Cattle		Kerbau / Buffalo		Kuda / Horse	
	Jantan / Males	Betina / Females	Jantan / Males	Betina / Females	Jantan / Males	Betina / Females	Jantan / Males	Betina / Females
(1)	(2)	(3)	(4)	(5)	(6)	(7)	(8)	(9)
1. Parakan	0	0	531	1 162	24	24	48	30
2. Kledung	0	0	159	357	0	0	0	0
3. Bansari	0	2	393	639	0	3	0	0
4. Bulu	0	0	431	654	31	58	12	12
5. Temanggung	0	0	740	932	30	57	27	25
6. Tlogomulyo	0	0	304	579	0	5	22	10
7. Tembarak	0	0	383	583	27	18	0	0
8. Selopampang	0	0	313	370	23	127	0	0
9. Kranggan	0	0	1 087	3 170	32	104	6	6
10. Pringsurat	10	8	754	1 449	16	53	0	0
11. Kaloran	0	0	1 792	4 529	0	2	0	0
12. Kandangan	91	210	1 470	3 233	10	10	11	5
13. Kedu	6	44	1 479	3 579	94	241	33	20
14. Ngadirejo	0	0	892	1 142	12	23	69	41
15. Jumo	0	0	725	1 453	80	173	22	18
16. Gemawang	0	0	513	1 076	9	25	0	0
17. Candiroto	0	0	456	616	40	41	16	13
18. Bejen	0	0	503	952	29	93	0	0
19. Tretop	0	0	520	882	0	0	0	0
20. Wonoboyo	0	0	521	845	12	18	0	0
Tahun 2022	107	264	13 966	28 202	469	1 075	266	180
2021	92	247	13 656	27 785	469	1 078	267	182
2020	92	243	13 435	27 129	466	1 071	285	181
2019	91	241	13 433	26 769	462	1 060	285	181
2018	89	236	12 637	26 604	453	1 039	285	181

Sumber Data : Dinas Ketahanan Pangan, Pertanian dan Perikanan Kab. Temanggung
Source : Department of Food Resilience, Agriculture and Fisheries of Temanggung Regency

Tabel/Table 5.4.2.
Populasi Ternak Kecil Dirinci Menurut Kecamatan
dan Jenis Ternak di kabupaten Temanggung, 2022
Small Livestock Population by Type and District in Temanggung Regency, 2022

Kecamatan / District	Kambing (Ekor) / Goose	Domba (Ekor) / Sheep	Babi (Ekor) / Pig	Kelinci (Ekor) / Rabbit
(1)	(2)	(3)	(4)	(5)
1. Parakan	689	9 362	0	539
2. Kledung	80	9 107	26	1 132
3. Bansari	54	4 220	0	803
4. Bulu	11 711	25 621	0	847
5. Temanggung	684	9 720	160	555
6. Tlogomulyo	297	26 710	0	235
7. Tembarak	195	20 782	0	444
8. Selopampang	545	17 289	0	390
9. Kranggan	2 153	32 462	0	403
10. Pringsurat	4 018	51 225	0	834
11. Kaloran	6 622	36 042	0	524
12. Kandangan	10 282	20 533	0	726
13. Kedu	978	12 928	0	1 245
14. Ngadirejo	1 850	13 541	0	138
15. Jumo	8 044	3 587	0	442
16. Gemawang	12 260	9 043	0	468
17. Candiroto	8 982	5 418	0	132
18. Bejen	7 169	4 721	0	138
19. Tretjep	4 374	25 434	0	81
20. Wonobooyo	7 289	50 582	0	559
Jumlah				
2022	88 276	388 327	186	10 635
2021	88 168	406 556	107	10 099
2020	87 668	405 056	145	10 049
2019	87 182	402 390	145	9 999
2018	85 630	394 500	142	9 979

Sumber Data : Dinas Ketahanan Pangan, Pertanian dan Perikanan Kab. Temanggung

Source : Department of Food Resilience, Agriculture and Fisheries of Temanggung Regency

Tabel/Table 5.4.3.
Populasi Ternak Unggas Dirinci Menurut Kecamatan
dan Jenis ternak di Kabupaten Temanggung, 2022
Poultry Farming Population by Their Type and District in Temanggung Regency, 2022

Kecamatan / District	Ayam Buras (Ekor) / Rage Chicken	Ayam Ras Petelur (Ekor)	Itik / Duck (Ekor)	Entok / Swan (Ekor)	Burung Puyuh / Quail (Ekor)	Angsa / Goose (Ekor)	
(1)	(2)	(3)	(4)	(5)	(6)	(7)	
1. Parakan	54 954	10 068	11 671	1 036	2 080	915	
2. Kledung	56 941	0	415	266	0	904	
3. Bansari	5 786	1 724	397	132	433	951	
4. Bulu	145 557	8 129	5 581	1 267	1 764	1 288	
5. Temanggung	68 515	67 044	12 368	832	1 302	677	
6. Tlogomulyo	39 352	5 263	5 058	1 048	433	963	
7. Tembarak	14 324	23 164	3 024	1 171	1 962	897	
8. Selopampang	7 920	10 173	2 283	504	0	465	
9. Kranggan	68 054	71 147	9 655	2 496	4 800	672	
10. Pringsurat	200 198	32 259	5 917	4 029	3 947	1 071	
11. Kaloran	41 238	2 576	4 222	4 821	1 309	1 038	
12. Kandangan	75 973	26 293	5 326	4 494	0	1 146	
13. Kedu	155 957	85 538	10 527	857	6 288	1 195	
14. Ngadirejo	246 614	6 195	4 260	389	9 282	1 048	
15. Jumo	138 181	43 616	6 525	255	965	1 028	
16. Gemawang	27 007	23 386	2 362	364	0	910	
17. Candiroto	186 489	120 751	4 292	831	2 600	1 459	
18. Bejen	13 697	144 498	1 423	560	5 202	890	
19. Tretep	65 613	1 707	497	136	0	790	
20. Wonobooyo	113 763	26 999	1 988	117	2 079	845	
Jumlah	2022	1 726 133	710 530	97 791	25 605	44 446	19 152
	2021	1 734 840	707 530	99 012	25 563	43 946	19 202
	2020	1 825 121	705 714	98 962	25 463	47 121	19 102
	2019	1 910 477	782 061	103 639	25 336	52 226	19 007
	2018	1 903 670	780 500	103 432	25 285	52 122	18 969

Sumber Data : Dinas Ketahanan Pangan, Pertanian dan Perikanan Kab. Temanggung

Source : Department of Food Resilience, Agriculture and Fisheries of Temanggung Regency

Tabel/ Table 5.4.4

**Jumlah Produksi Daging, Telur dan Susu
Menurut Kecamatan di Kabupaten Temanggung, 2022**

Number of Meat, Eggs, and Milk Production by District in Temanggung Regency, 2022

Kecamatan / District	Daging / Meat (Kg)		
	Ternak Besar / Large Livestock	Ternak kecil / Small livestock	Unggas / Poultry
(1)	2	3	4
1. Parakan	120 740	55 835	102 090
2. Kledung	0	8 896	5 710
3. Bansari	0	12 405	2 372
4. Bulu	0	5 889	89 022
5. Temanggung	446 332	47 816	656 446
6. Tlogomulyo	0	8 972	8 967
7. Tembarak	0	12 305	166 198
8. Selopampang	0	7 517	113 398
9. Kranggan	0	16 465	1 094 640
10. Pringsurat	0	4 889	945 351
11. Kaloran	0	7 016	227 825
12. Kandangan	0	6 716	228 415
13. Kedu	0	8 871	966 789
14. Ngadirejo	174 669	17 248	53 383
15. Jumo	0	8 997	566 785
16. Gemawang	0	3 635	23 833
17. Candiroto	0	5 362	254 045
18. Bejen	0	4 963	70 458
19. Tetep	0	5 795	1 212
20. Wonobojo	0	10 850	979 175
Jumlah			
2022	741 741	260 442	6 556 114
2021	775 372	235 170	6 581 217
2020	637 468	239 423	7 317 764
2019	671 099	188 164	10 682 871
2018	657 241	173 665	12 087 786

Sumber Data : Dinas Ketahanan Pangan, Pertanian dan Perikanan Kab. Temanggung

Source : Department of Food Resilience, Agriculture and Fisheries of Temanggung Regency

Tabel/Table 5.4.4.
Lanjutan/Continued

Kecamatan/ District	Telur / Egg (Butir)				Susu / Milk (Liter)
	Ayam Ras/ Range Chicken	Ayam Kampung / Free Range	Itik / Duck	Puyuh / Quail	
(1)	(5)	(6)	(7)	(8)	(9)
1. Parakan	1 633 069	420 495	663 903	310 299	0
2. Kledung	0	435 712	23 630	0	0
3. Bansari	307 403	44 274	22 599	64 682	794
4. Bulu	1 325 148	1 113 772	317 463	263 051	0
5. Temanggung	10 686 693	524 283	703 572	193 973	0
6. Tlogomulyo	864 853	301 126	287 731	64 682	0
7. Tembarak	3 714 108	109 589	172 052	292 499	0
8. Selopampang	1 649 901	63 614	129 872	0	0
9. Kranggan	11 338 688	520 724	549 263	715 387	0
10. Pringsurat	5 159 523	1 531 875	336 554	588 585	14 287
11. Kaloran	442 723	315 545	240 197	194 926	0
12. Kandangan	4 211 513	581 338	302 947	0	266 065
13. Kedu	25 021 426	1 193 349	598 742	937 490	66 237
14. Ngadirejo	1 017 835	1 887 035	242 375	1 384 259	0
15. Jumo	6 964 230	1 057 334	371 159	143 773	0
16. Gemawang	3 756 083	206 648	134 338	0	0
17. Candiroto	19 220 606	1 426 987	244 122	388 020	0
18. Bejen	22 993 950	104 905	80 919	775 893	0
19. Tetep	331 079	502 055	28 054	0	0
20. Wonoboyo	4 323 593	870 521	113 126	310 446	0
Jumlah 2022	124 962 424	13 211 181	5 562 618	6 627 965	347 383
2021	123 306 609	13 093 537	5 652 243	7 030 138	447 713
2020	134 070 488	21 326 070	8 404 884	7 219 604	605 862
2019	143 381 750	25 178 493	8 697 355	7 781 340	598 611
2018	136 823 085	25 089 371	8 674 062	7 757 620	589 095

Sumber Data : Dinas Ketahanan Pangan, Pertanian dan Perikanan Kab. Temanggung

Source : Department of Food Resilience, Agriculture and Fisheries of Temanggung Regency

Tabel/Table 5.4.5
Perdagangan Ternak di Pasar Ternak
Menurut Kecamatan dan Jenis Ternak di Kabupaten Temanggung, 2022
Selling of Livestock According to District and Types of livestock in Temanggung Regency, 2022

Kecamatan / District	Sapi/Cow		Kambing/Goat		Domba/Sheep		
	Yang Masuk Pasar / Supply	Yang Terjual / Sold	Yang Masuk Pasar / Supply	Yang Terjual / Sold	Yang Masuk Pasar / Supply	Yang Terjual / Sold	
(1)	(2)	(3)	(4)	(5)	(6)	(7)	
1. Parakan		0	0	0	0	0	
2. Kledung		0	0	0	0	0	
3. Bansari		0	0	0	0	0	
4. Bulu		0	0	0	0	0	
5. Temanggung		0	0	0	0	0	
6. Tlogomulyo		0	0	0	0	0	
7. Tembarak		0	0	0	0	0	
8. Selopampang		0	0	0	3 650	1 460	
9. Kranggan		0	176	2 190	730	21 900	
10. Pringsurat		0	0	0	1 825	730	
11. Kaloran		0	0	0	6 205	4	
12. Kandangan		0	0	0	0	0	
13. Kedu		0	0	0	0	0	
14. Ngadirejo	4 380	1 460	3 650	1 460	43 800	14 600	
15. Jumo		0	0	0	0	0	
16. Gemawang		0	0	0	0	0	
17. Candiroto		0	0	0	0	0	
18. Bejen		0	0	0	0	0	
19. Tetep		0	0	0	0	0	
20. Wonobooyo		0	0	0	0	0	
Jumlah	2022	4 380	1 636	5 840	2 190	43 800	24 094
	2021	6 192	3 530	2 233	1 039	76 567	35 001
	2020	7 776	4 555	2 304	1 140	50 400	21 139
	2019	10 021	5 400	5 682	3 881	86 879	50 086
	2018	13 680	12 750	5 925	3 844	86 020	49 592

Sumber Data : Dinas Ketahanan Pangan, Pertanian dan Perikanan Kab. Temanggung

Source : Department of Food Resilience, Agriculture and Fisheries of Temanggung Regency

Tabel/Table 5.4.5.

Lanjutan / Continued

Kecamatan / District	Unggas / Poultry	
	Yang Masuk Pasar / Supply	Yang Terjual / Sold
(1)		
1. Parakan	100 175	93 500
2. Kledung	0	0
3. Bansari	0	0
4. Bulu	0	0
5. Temanggung	197 000	195 000
6. Tlogomulyo	0	0
7. Tembarak	0	0
8. Selopampang	5 125	5 050
9. Kranggan	15 000	14 500
10. Pringsurat	19 400	15 000
11. Kaloran	9 500	8 700
12. Kandangan	0	0
13. Kedu	0	0
14. Ngadirejo	40 500	35 500
15. Jumo	0	0
16. Gemawang	2 700	2 300
17. Candiroto	65 000	63 000
18. Bejen	0	0
19. Tetep	0	0
20. Wonoboyo	0	0
Jumlah 2022	454 400	432 550
2021	457 525	429 385
2020	562 725	450 577
2019	462 350	355 221
2018	571 697	451 641

Sumber Data : Dinas Ketahanan Pangan, Pertanian dan Perikanan Kab. Temanggung

Source : Department of Food Resilience, Agriculture and Fisheries of Temanggung Regency

Tabel/Table 5.5.1.
Hasil dan Nilai Produksi Ikan Kolum Menurut Kecamatan
dan Jenis Ikan di Kabupaten Temanggung, 2022

Production Value and Result of Fish by Their Type and District in Temanggung Regency, 2022

Kecamatan / District	Luas kolam / Area of Pond (Ha.)		Karper / Carp	
	Kolam/ Pond	Terpal/ Covered Plastic	Produksi / Production (Kw.)	Nilai/ Value (Ribu Rp)
(1)	(2)	(3)	(4)	(5)
1. Parakan	18,27	0,18	1 048,80	2 621 988,64
2. Kledung	1,74	0,02	99,65	249 115,80
3. Bansari	0,92	0,01	53,05	132 622,80
4. B u l u	6,34	0,06	364,18	910 437,61
5. Temanggung	18,15	0,18	1 042,34	2 605 858,84
6. Tlogomulyo	2,14	0,02	122,59	306 466,20
7. Tembarak	13,37	0,13	767,78	1 919 446,23
8. Selopampang	9,08	0,09	521,17	1 302 929,42
9. Kranggan	3,87	0,04	222,23	555 582,01
10. Pringsurat	6,02	0,06	345,54	863 840,41
11. Kaloran	1,71	0,02	98,21	245 531,40
12. Kandangan	1,27	0,01	73,12	182 804,40
13. K e d u	16,99	0,17	975,67	2 439 184,23
14. Ngadirejo	8,18	0,08	469,56	1 173 891,02
15. J u m o	5,88	0,06	337,65	844 126,21
16. Gemawang	1,29	0,01	73,84	184 596,60
17. Candiroto	4,97	0,05	285,32	713 295,61
18. Bejen	0,72	0,01	41,58	103 947,60
19. Tretap	0,31	0,00	17,92	44 805,00
20. Wonobojo	3,63	0,04	208,61	521 530,21
<hr/>				
Jumlah 2022	124,85	1,24	7 168,81	17 922 000,24
2021	125,85	1,26	7 502,83	18 757 084,75
2020	118,46	1,19	8 857,00	22 142 500,00
2019	124,00	1,25	10 806,30	27 556 056,73
2018	124,13	1,13	9 823,80	27 015 450,00

Sumber Data : Dinas Ketahanan Pangan, Pertanian dan Perikanan Kab. Temanggung

Source : Department of Food Resilience, Agriculture and Fisheries of Temanggung Regency

Keterangan: *) luas kolam terdiri atas kolam lahan (112.85 Ha) dan kolam terpal (2.40 Ha)

Tabel/Table 5.5.1.
Lanjutan/Continued

Kecamatan District	Lele/ Catfish		Nila/ Parrot Fish	
	Produksi / Production (Kw.)	Nilai/ Value (Ribu Rp)	Produksi / Production (Kw.)	Nilai/ Value (Ribu Rp)
(1)	(6)	(7)	(8)	(9)
1. Parakan	7 185,13	12 214 728,90	3 490,00	9 422 991,89
2. Kledung	682,66	1 160 524,48	331,59	895 280,84
3. Bansari	363,43	617 833,18	176,53	476 624,33
4. B u l u	2 494,91	4 241 341,27	1 211,84	3 271 961,64
5. Temanggung	7 140,93	12 139 587,03	3 468,53	9 365 024,07
6. Tlogomulyo	839,82	1 427 695,59	407,92	1 101 388,66
7. Tembarak	5 259,93	8 941 882,88	2 554,88	6 898 171,10
8. Selopampang	3 570,47	6 069 793,52	1 734,26	4 682 512,03
9. Kranggan	1 522,48	2 588 220,07	739,51	1 996 669,51
10. Pringsurat	2 367,21	4 024 264,75	1 149,81	3 104 499,04
11. Kaloran	672,84	1 143 826,29	326,81	882 399,10
12. Kandangan	500,95	851 607,89	243,32	656 968,68
13. K e d u	6 684,19	11 363 121,01	3 246,68	8 766 023,21
14. Ngadirejo	3 216,86	5 468 658,53	1 562,51	4 218 769,44
15. J u m o	2 313,19	3 932 424,68	1 123,57	3 033 649,47
16. Gemawang	505,86	859 956,99	245,71	663 409,55
17. Candiroto	1 954,67	3 322 940,60	949,43	2 563 466,01
18. Bejen	284,85	484 247,63	138,36	373 570,42
19. Tretep	122,78	208 727,42	59,64	161 021,73
20. Wonobojo	1 429,17	2 429 587,23	694,18	1 874 292,99
Jumlah 2022	49 112,33	83 490 969,94	23 855,08	64 408 693,71
2021	47 446,20	80 658 535,75	21 335,82	57 606 721,29
2020	47 113,49	80 092 929,60	20 396,79	55 071 335,70
2019	42 107,39	71 582 558,53	19 749,99	53 324 984,00
2018	38 278,76	57 418 140,00	17 954,25	39 499 350,00

Sumber Data : Dinas Ketahanan Pangan, Pertanian dan Perikanan Kab. Temanggung
Source : Department of Food Security, Agriculture and Fisheries of Temanggung Regency

Tabel/Table 5.5.1.
Lanjutan/Continued

Kecamatan <i>District</i>	lain-lain/ <i>Others</i>		Jumlah/ <i>Total</i>	
	Produksi / <i>Production (Kw.)</i>	Nilai/ <i>Value (Ribu Rp)</i>	Produksi / <i>Production (Kw.)</i>	Nilai/ <i>Value (Ribu Rp)</i>
(1)	(10)	(11)	(12)	(13)
1. Parakan	242,52	509 286,40	11 966,44	24 768 995,83
2. Kledung	23,04	48 387,43	1 136,93	2 353 308,56
3. Bansari	12,27	25 760,21	605,27	1 252 840,53
4. B u l u	84,21	176 840,39	4 155,13	8 600 580,92
5. Temanggung	241,03	506 153,40	11 892,83	24 616 623,33
6. Tlogomulyo	28,35	59 526,98	1 398,68	2 895 077,43
7. Tembarak	177,54	372 826,89	8 760,12	18 132 327,09
8. Selopampang	120,51	253 076,70	5 946,41	12 308 311,67
9. Kranggan	51,39	107 914,41	2 535,61	5 248 385,99
10. Pringsurat	79,90	167 789,50	3 942,46	8 160 393,70
11. Kaloran	22,71	47 691,21	1 120,58	2 319 448,00
12. Kandangan	16,91	35 507,32	834,30	1 726 888,29
13. K e d u	225,61	473 779,08	11 132,15	23 042 107,54
14. Ngadirejo	108,58	228 012,71	5 357,50	11 089 331,69
15. J u m o	78,08	163 960,28	3 852,49	7 974 160,65
16. Gemawang	17,07	35 855,43	842,48	1 743 818,57
17. Candiroto	65,98	138 548,18	3 255,40	6 738 250,40
18. Bejen	9,61	20 190,44	474,40	981 956,09
19. Tretep	4,14	8 702,78	204,48	423 256,93
20. Wonoboyo	48,24	101 300,30	2 380,20	4 926 710,72
Jumlah 2022	1 657,69	3 481 110,04	81 793,86	169 302 773,93
2021	1 266,22	2 659 069,77	77 551,08	159 681 411,56
2020	1 941,70	4 077 570,00	78 308,98	161 384 335,30
2019	1 863,20	3 912 718,83	74 526,88	156 376 318,09
2018	1 693,74	3 556 854,00	67 750,53	120 784 870,60

Sumber Data : Dinas Ketahanan Pangan, Pertanian dan Perikanan Kab. Temanggung

Source : Department of Food Security, Agriculture and Fisheries of Temanggung Regency

Tabel 5.5.2
Hasil dan Nilai Produksi Ikan Budidaya Mina Padi
Menurut Jenis Ikan Per Kecamatan di Kabupaten Temanggung, 2022
Production of Mina Paddy Fisheries by District in Temanggung Regency, 2022

Kecamatan / District	Luas Mina Padi (Ha.) / Mina Paddy Area	Karper / Carp		
		Produksi / Production (Kw.)	Nilai (Ribu Rp.) / Value (IDR Thousand)	
(1)	(2)	(3)	(4)	
1. Parakan	497,75	1 964,32	5 892 952,46	
2. Kledung	91,33	360,41	1 081 228,67	
3. Bansari	96,52	380,91	1 142 720,35	
4. B u l u	779,96	3 078,00	9 234 000,29	
5. Temanggung	413,79	1 632,95	4 898 837,00	
6. Tlogomulyo	328,95	1 298,16	3 894 472,93	
7. Tembarak	402,53	1 588,54	4 765 605,03	
8. Selopampang	375,26	1 480,92	4 442 773,73	
9. Kranggan	25,54	100,78	302 334,08	
10. Pringsurat	239,35	944,58	2 833 741,49	
11. Kaloran	22,94	90,53	271 588,24	
12. Kandangan	38,52	152,02	456 063,28	
13. K e d u	480,44	1 895,99	5 687 980,20	
14. Ngadirejo	229,40	905,29	2 715 882,44	
15. J u m o	74,88	295,50	886 505,02	
16. Gemawang	51,94	204,97	614 916,78	
17. Candirototo	57,57	227,18	681 532,76	
18. Bejen	26,84	105,90	317 707,00	
19. Tretep	34,19	134,94	404 820,21	
20. Wonoboyo	60,60	239,13	717 402,91	
<hr/>				
Jumlah	2022	4 328,30	17 081,02	51 243 064,87
	2021	4 328,08	18 206,45	54 619 353,30
	2020	4 644,09	30 681,68	92 045 040,00
	2019	3 454,49	30 433,38	77 605 121,21
	2018	3 454,49	25 352,70	53 240 670,00

Sumber Data : Dinas Ketahanan Pangan, Pertanian dan Perikanan Kab. Temanggung

Source : Department of Food Resilience, Agriculture and Fisheries of Temanggung Regency

Tabel/Table 5.5.2.
Lanjutan/Continued

Kecamatan / District	Nilai Parrot Fist		Jumlah Total	
	Produksi Production (Kw)	Nilai (Ribu Rp) Value (IDR Thousand)	Produksi Production (Kw)	Nilai (Ribu Rp) Value (IDR Thousand)
	(1)	(2)	(3)	(4)
1. Parakan	4 583,41	12 375 200,17	6 547,72	18 268 152,63
2. Kledung	840,96	2 270 580,21	1 201,37	3 351 808,87
3. Bansari	888,78	2 399 712,73	1 269,69	3 542 433,08
4. B u l u	7 182,00	19 391 400,62	10 260,00	28 625 400,91
5. Temanggung	3 810,21	10 287 557,71	5 443,15	15 186 394,71
6. Tlogomulyo	3 029,03	8 178 393,16	4 327,19	12 072 866,09
7. Tembarak	3 706,58	10 007 770,57	5 295,12	14 773 375,61
8. Selopampang	3 455,49	9 329 824,82	4 936,42	13 772 598,55
9. Kranggan	235,15	634 901,57	335,93	937 235,66
10. Pringsurat	2 204,02	5 950 857,13	3 148,60	8 784 598,61
11. Kaloran	211,24	570 335,31	301,76	841 923,56
12. Kandangan	354,72	957 732,88	506,74	1 413 796,16
13. K e d u	4 423,98	11 944 758,43	6 319,98	17 632 738,63
14. Ngadirejo	2 112,35	5 703 353,12	3 017,65	8 419 235,56
15. J u m o	689,50	1 861 660,55	985,01	2 748 165,57
16. Gemawang	478,27	1 291 325,24	683,24	1 906 242,01
17. Candiroto	530,08	1 431 218,80	757,26	2 112 751,57
18. Bejen	247,11	667 184,70	353,01	984 891,71
19. Tretep	314,86	850 122,45	449,80	1 254 942,66
20. Wonobojo	557,98	1 506 546,11	797,11	2 223 949,02
Jumlah 2022	39 855,72	107 610 436,28	56 936,75	158 853 501,17
2021	25 074,38	67 700 830,05	43 280,83	122 320 183,35
2020	26 130,65	70 552 755,00	56 812,33	162 597 795,00
2019	20 288,92	54 780 085,56	50 722,30	132 385 206,77
2018	16 901,90	47 325 320,00	42 254,60	100 565 990,00

Sumber Data : Dinas Ketahanan Pangan, Pertanian dan Perikanan Kab. Temanggung

Source : Department of Food Security, Agriculture and Fisheries of Temanggung Regency

Tabel/Table 5.5.3.
Hasil Produksi Benih Ikan Di Unit Pembenihan Rakyat (UPR)
Menurut Kecamatan di Kabupaten Temanggung, 2022

Production of Fisheries Seeding In Community Seeding Unit in Temanggung Regency, 2022

Kecamatan / District	Unit Pembenihan Rakyat / Community Seeding Unit		
	Luas / Area (H.a)	Produksi / Production (Ekor)	
(1)	(2)	(3)	
1. Parakan	11,81	15 124 481,12	
2. Kledung	1,12	1 436 980,78	
3. Bansari	0,60	765 011,35	
4. B u l u	4,10	5 251 699,53	
5. Temanggung	11,74	15 031 439,20	
6. Tlogomulyo	1,38	1 767 796,50	
7. Tembarak	8,65	11 071 988,57	
8. Selopampang	5,87	7 515 719,60	
9. Kranggan	3,89	4 982 911,76	
10. Pringsurat	1,11	1 416 304,79	
11. Kaloran	2,50	3 204 777,27	
12. Kandangan	1,23	1 571 374,66	
13. K e d u	10,99	14 070 006,02	
14. Ngadirejo	5,29	6 771 384,24	
15. J u m o	3,80	4 869 193,85	
16. Gemawang	0,43	547 913,53	
17. Candiroto	3,21	4 114 520,50	
18. Bejen	0,47	599 603,49	
19. Tretep	0,20	258 449,78	
20. Wonobojo	2,35	3 008 355,44	
Jumlah	2022	80,74	103 379 911,98
	2021	87,97	114 530 346,00
	2020	90,59	121 420 599,00
	2019	86,68	118 567 200,00
	2018	86,68	113 676 090,00

Sumber Data : Dinas Ketahanan Pangan, Pertanian dan Perikanan Kab. Temanggung

Source : Department of Food Resilience, Agriculture and Fisheries of Temanggung Regency

Tabel/Table 5.5.4
Produksi Dan Nilai Hasil Penangkapan Ikan di Sungai
Menurut Kecamatan dan Jenis Ikan
di Kabupaten Temanggung, 2022

*Production and Value of Catching Fish in the River by District and Type of Fish
in Temanggung Regency, 2022*

Kecamatan / District	Tawes		Karper / Carp	
	Produksi / Production (Kw.)	Nilai / Value (Ribu Rp)	Produksi / Production (Kw.)	Nilai / value (Ribu Rp)
(1)	(2)	(3)	(4)	(5)
1. Parakan	13,02	26 048,11	19,94	498 494,97
2. Kledung	5,64	11 287,52	8,64	216 014,49
3. Bansari	6,51	13 024,06	9,97	249 247,48
4. B u l u	10,85	21 706,76	16,62	415 412,47
5. Temanggung	18,23	36 467,36	27,92	697 892,95
6. Tlogomulyo	3,30	6 598,86	5,05	126 285,39
7. Tembarak	11,94	23 877,44	18,28	456 953,72
8. Selopampang	8,25	16 497,14	12,63	315 713,48
9. Kranggan	18,45	36 901,49	28,25	706 201,20
10. Pringsurat	18,88	37 769,76	28,91	722 817,70
11. Kaloran	10,42	20 838,49	15,95	398 795,97
12. Kandangan	10,64	21 272,62	16,28	407 104,22
13. K e d u	10,20	20 404,30	15,62	390 487,72
14. Ngadirejo	9,55	19 101,95	14,62	365 562,97
15. J u m o	20,40	40 808,71	31,24	780 975,45
16. Gemawang	9,99	19 970,22	15,29	382 179,47
17. Candiroto	10,42	20 838,49	15,95	398 795,97
18. Bejen	10,85	21 706,76	16,62	415 412,47
19. Tretep	4,30	8 595,88	6,58	164 503,34
20. Wonobojo	5,21	10 419,24	7,98	199 397,99
Jumlah 2022	217,05	434 135,16	332,34	8 308 249,42
2021	250,46	500 914,15	383,45	9 586 229,58
2020	9,25	18 502,00	939,09	2 347 720,00
2019	20,35	40 697,99	81,40	203 489,94
2018	18,20	36 394,59	72,79	203 809,82

Sumber Data : Dinas Ketahanan Pangan, Pertanian dan Perikanan Kab. Temanggung

Source : Department of Food Resilience, Agriculture and Fisheries of Temanggung Regency

Tabel/Table 5.5.4.
Lanjutan/Continued

Kecamatan / District	Nila /Indigo Fish		Gabus / Fish Cork		Lele /Cat Fish		
	Produksi/ Production (Kw.)	Nilai/value (Ribu Rp)	Produksi/ Production (Kw.)	Nilai/value (Ribu Rp)	Produksi/ Production (Kw.)	Nilai/value (Ribu Rp)	
(1)	(6)	(7)	(8)	(9)	(10)	(11)	
1. Parakan	25,87	69 844,93	6,71	15 089,73	11,11	19 448,81	
2. Kledung	11,21	30 266,14	2,91	6 538,88	4,82	8 427,82	
3. Bansari	12,93	34 922,46	3,35	7 544,87	5,56	9 724,40	
4. B u l u	21,56	58 204,11	5,59	12 574,78	9,26	16 207,34	
5. Temanggung	36,22	97 782,90	9,39	21 125,62	15,56	27 228,33	
6. Tlogomulyo	6,55	17 694,05	1,70	3 822,73	2,82	4 927,03	
7. Tembarak	23,71	64 024,52	6,15	13 832,25	10,19	17 828,07	
8. Selopampang	16,38	44 235,12	4,25	9 556,83	7,04	12 317,58	
9. Kranggan	36,65	98 946,98	9,50	2 377,12	15,74	27 552,47	
10. Pringsurat	37,51	101 275,15	9,72	2 377,12	16,11	28 200,77	
11. Kaloran	20,69	55 875,94	5,37	12 071,78	8,89	15 559,04	
12. Kandangan	21,13	57 040,03	5,48	12 323,28	9,08	15 883,19	
13. K e d u	20,26	54 711,86	5,25	11 820,29	8,71	15 234,90	
14. Ngadirejo	18,97	51 219,61	4,92	11 065,80	8,15	14 262,46	
15. J u m o	40,53	109 423,72	10,51	23 640,58	17,41	30 469,79	
16. Gemawang	19,83	53 547,78	5,14	11 568,79	8,52	14 910,75	
17. Candiroto	20,69	55 875,94	5,37	12 071,78	8,89	15 559,04	
18. Bejen	21,56	58 204,11	5,59	12 574,78	9,26	16 207,34	
19. Tretep	8,54	23 048,83	2,21	4 979,61	3,67	6 418,11	
20. Wonoboyo	10,35	27 937,97	2,68	6 035,89	4,45	7 779,52	
<hr/>							
Jumlah	2022	431,14	1 051 166,18	111,79	188 597,45	185,24	292 704,53
	2021	497,46	1 343 142,00	128,97	290 180,71	213,72	374 007,21
	2020	624,52	1 686 204,00	161,91	364 295,25	268,31	469 539,00
	2019	305,23	824 134,25	339,15	763 087,27	169,57	296 756,16
	2018	272,90	736 827,06	303,29	606 576,80	151,64	303 288,42

Sumber Data : Dinas Ketahanan Pangan, Pertanian dan Perikanan Kab. Temanggung

Source : Department of Food Security, Agriculture and Fisheries of Temanggung Regency

Tabel/Table 5.5.4.
Lanjutan/Continued

Kecamatan / District	Uceng		Nilem	
	Produksi / Production (Kw.)	Nilai / Value (Ribu Rp)	Produksi / Production (Kw.)	Nilai / Value (Ribu Rp)
(1)	(12)	(13)	(14)	(15)
1. Parakan	20,89	125 320,94	63,81	127 610,82
2. Kledung	9,05	54 305,74	27,65	55 298,02
3. Bansari	10,44	62 660,47	31,90	63 805,41
4. B u l u	17,41	104 434,12	53,17	106 342,35
5. Temanggung	29,24	175 449,32	89,33	178 655,15
6. Tlogomulyo	5,29	31 747,97	16,16	32 328,08
7. Tembarak	19,15	114 877,53	58,49	116 976,59
8. Selopampang	13,23	79 369,93	40,41	80 820,19
9. Kranggan	29,59	177 538,00	90,39	180 782,00
10. Pringsurat	30,29	181 715,36	92,52	185 035,69
11. Kaloran	16,71	100 256,75	51,04	102 088,66
12. Kandangan	17,06	102 345,43	52,11	104 215,51
13. K e d u	16,36	98 168,07	49,98	99 961,81
14. Ngadirejo	15,32	91 902,02	46,79	93 581,27
15. J u m o	32,72	196 336,14	99,96	199 923,62
16. Gemawang	16,01	96 079,39	48,92	97 834,96
17. Candiroto	16,71	100 256,75	51,04	102 088,66
18. Bejen	17,41	104 434,12	53,17	106 342,35
19. Tretep	6,89	41 355,91	21,06	42 111,57
20. Wonobojo	8,35	50 128,38	25,52	51 044,33
Jumlah 2022	348,12	1 886 080,16	1 063,42	1 920 542,87
2021	401,66	2 409 964,78	1 227,00	2 454 000,00
2020	504,24	3 025 446,00	1 156,24	2 543 728,00
2019	2 319,11	13 914 655,83	2 239,75	4 927 448,52
2018	2 073,89	12 443 316,85	2 002,07	5 005 168,62

Sumber Data : Dinas Ketahanan Pangan, Pertanian dan Perikanan Kab. Temanggung
Source : Department of Food Security, Agriculture and Fisheries of Temanggung Regency

Tabel/Table 5.5.4.
Lanjutan/Continued

Kecamatan / District	Udang Air Tawar		Unjar	
	Produksi/ Production (Kw.)	Nilai/value (Ribu Rp)	Produksi/ Production (Kw.)	Nilai/value (Ribu Rp)
	(16)	(17)	(18)	(19)
1. Parakan	6,90	24 144,65	23,38	70 132,79
2. Kledung	2,99	10 462,68	10,13	30 390,87
3. Bansari	3,45	12 072,33	11,69	35 066,39
4. B u l u	5,75	20 120,55	19,48	58 443,99
5. Temanggung	9,66	33 802,52	32,73	98 185,90
6. Tlogomulyo	1,75	6 116,65	5,92	17 766,97
7. Tembarak	6,32	22 132,60	21,43	64 288,39
8. Selopampang	4,37	15 291,61	14,81	44 417,43
9. Kranggan	9,77	34 204,93	33,12	99 354,78
10. Pringsurat	10,00	35 009,75	33,90	101 692,54
11. Kaloran	5,52	19 315,72	18,70	56 106,23
12. Kandangan	5,63	19 718,13	19,09	57 275,11
13. K e d u	5,40	18 913,31	18,31	54 937,35
14. Ngadirejo	5,06	17 706,08	17,14	51 430,71
15. J u m o	10,81	37 826,62	36,62	109 874,70
16. Gemawang	5,29	18 510,90	17,92	53 768,47
17. Candiroto	5,52	19 315,72	18,70	56 106,23
18. Bejen	5,75	20 120,55	19,48	58 443,99
19. Tretep	2,28	7 967,74	7,71	23 143,82
20. Wonobojo	2,76	9 657,86	9,35	28 053,11
Jumlah 2022	114,98	402 410,90	389,61	1 168 879,77
2021	132,66	464 310,00	449,56	1 348 677,61
2020	166,54	582 890,00	564,38	1 693 137,00
2019	343,90	1 203 649,64	881,79	2 645 369,21
2018	307,54	799 589,58	788,55	1 577 099,76

Sumber Data : Dinas Ketahanan Pangan, Pertanian dan Perikanan Kab. Temanggung

Source : Department of Food Security, Agriculture and Fisheries of Temanggung Regency

Keterangan : *) data belum tersedia

Tabel/Table 5.5.4.
Lanjutan/Continued

Kecamatan / District	Lain - Lain / Other		Jumlah / Total	
	Produksi/ Production (Kw.)	Nilai / value (Ribu Rp)	Produksi/ Production (Kw.)	Nilai/ Value (Ribu Rp)
(1)	(20)	(21)	(22)	(23)
1. Parakan	-	-	191,62	976 135,75
2. Kledung	-	-	83,04	422 992,16
3. Bansari	-	-	95,81	488 067,87
4. B u l u	-	-	159,68	813 446,46
5. Temanggung	-	-	268,27	1 366 590,05
6. Tlogomulyo	-	-	48,54	247 287,72
7. Tembarak	-	-	175,65	894 791,10
8. Selopampang	-	-	121,36	618 219,31
9. Kranggan	-	-	271,46	1 382 858,98
10. Pringsurat	-	-	277,85	1 415 396,83
11. Kaloran	-	-	153,30	780 908,60
12. Kandangan	-	-	156,49	797 177,53
13. K e d u	-	-	150,10	764 639,67
14. Ngadirejo	-	-	140,52	715 832,88
15. J u m o	-	-	300,21	1 529 279,34
16. Gemawang	-	-	146,91	748 370,74
17. Candirot	-	-	153,30	780 908,60
18. Bejen	-	-	159,68	813 446,46
19. Tretep	-	-	63,23	322 124,80
20. Wonoboyo	-	-	76,65	390 454,30
Jumlah 2022	0,00	0,00	3 193,67	16 268 929,15
2021	0,00	0,00	3 684,93	18 771 426,04
2020	231,60	694 806,00	4 626,08	13 426 267,25
2019	82,75	248 249,93	6 783,00	25 067 538,73
2018	74,00	148 004,74	6 064,86	21 860 076,24

Sumber Data : Dinas Ketahanan Pangan, Pertanian dan Perikanan Kab. Temanggung

Source : Department of Food Security, Agriculture and Fisheries of Temanggung Regency

Tabel/Table 5.5.5.
**Produksi Dan Nilai Hasil Penangkapan Ikan Di Genangan/
 Cekdam Menurut Jenis ikan Dan Kecamatan
 Di Kabupaten Temanggung, 2022**

Production of Fish in pool / Cekdam by District and Fish Type in Temanggung Regency, 2022

kecamatan District	Tawes		Karper / Carp	
	Produksi/ Production (Kw.)	Nilai/value (Ribu Rp)	Produksi/ Production (Kw.)	Nilai/value (Ribu Rp)
(1)	(2)	(3)	(4)	(5)
1. Parakan	-	-	13,53	33 829,87
2. Kledung	-	-	7,44	18 606,43
3. Bansari	-	-	10,37	25 936,23
4. B u l u	-	-	11,28	28 191,55
5. Temanggung	-	-	13,31	33 266,03
6. Tlogomulyo	-	-	3,38	8 457,47
7. Tembarak	-	-	17,14	42 851,16
8. Selopampang	-	-	14,89	37 212,85
9. Kranggan	-	-	11,95	29 883,05
10. Pringsurat	-	-	12,97	32 421,53
11. Kaloran	-	-	14,36	35 903,66
12. Kandangan	-	-	10,53	26 318,52
13. K e d u	-	-	22,00	54 993,15
14. Ngadirejo	-	-	14,47	36 178,42
15. J u m o	-	-	12,35	30 870,69
16. Gemawang	-	-	8,57	21 425,58
17. Candiroto	-	-	9,92	24 808,57
18. Bejen	-	-	9,02	22 553,24
19. Tretap	-	-	2,71	6 765,97
20. Wonoboyo	-	-	5,41	13 531,95
<hr/>				
Jumlah	2022	-	225,60	564 005,93
	2021	-	285,31	713 282,66
	2020	-	186,22	465 555,00
	2019	-	3,22	8 058,30
	2018	-	7,40	20 720,66

Sumber Data : Dinas Ketahanan Pangan, Pertanian dan Perikanan Kab. Temanggung

Source : Department of Food Security, Agriculture and Fisheries of Temanggung Regency

Tabel/Table 5.5.5.
Lanjutan / Continued

Kecamatan District	Gabus / Cork Fish		Lele / Cat Fish		
	Produksi/ Production	Nilai / Value	Produksi / Production	Nilai / Value	
	(Kw.)	(Ribu Rp)	(Kw.)	(Ribu Rp)	
(1)	(6)	(7)	(8)	(9)	
1. Parakan	2,90	6 520,55	1,86	3 252,04	
2. Kledung	1,59	3 586,30	1,02	1 788,62	
3. Bansari	2,22	4 999,09	1,42	2 493,23	
4. B u l u	2,42	5 433,79	1,55	2 710,03	
5. Temanggung	2,85	6 411,87	1,83	3 197,84	
6. Tlogomulyo	0,72	1 630,14	0,46	813,01	
7. Tembarak	3,67	8 259,36	2,35	4 119,25	
8. Selopampang	3,19	7 172,60	2,04	3 577,24	
9. Kranggan	2,56	5 759,82	1,64	2 872,63	
10. Pringsurat	2,78	6 249,10	1,78	3 116,66	
11. Kaloran	3,08	6 920,26	1,97	3 451,39	
12. Kandangan	2,25	5 072,77	1,45	2 529,98	
13. K e d u	4,71	10 599,67	3,02	5 286,45	
14. Ngadirejo	3,10	6 973,22	1,99	3 477,80	
15. J u m o	2,64	5 950,18	1,70	2 967,58	
16. Gemawang	1,84	4 129,68	1,18	2 059,62	
17. Candiroto	2,13	4 781,74	1,36	2 384,83	
18. Bejen	1,93	4 347,03	1,24	2 168,03	
19. Tretep	0,58	1 304,11	0,37	650,41	
20. Wonobojo	1,16	2 608,22	0,74	1 300,82	
Jumlah	2022	48,32	108 709,52	30,98	54 217,45
	2021	61,10	137 481,92	39,18	68 567,30
	2020	59,59	134 084,25	29,80	52 151,75
	2019	21,14	47 558,59	3,62	6 334,48
	2018	48,53	97 052,29	8,31	16 620,21

Sumber Data : Dinas Ketahanan Pangan, Pertanian dan Perikanan Kab. Temanggung
Source : Department of Food Security, Agriculture and Fisheries of Temanggung Regency

Tabel / Table 5.5.5.
Lanjutan / Continued

Kecamatan / District	Uceng		Udang Air Tawar		
	Produksi / Production (Kw.)	Nilai / Value (Ribu Rp)	Produksi / Production (Kw.)	Nilai / Value (Ribu Rp)	
	(10)	(11)	(12)	(13)	
1. Parakan	12,22	73 313,89	2,56	8 957,33	
2. Kledung	6,72	40 322,64	1,41	4 926,53	
3. Bansari	9,37	56 207,32	1,96	6 867,29	
4. B u l u	10,18	61 094,91	2,13	7 464,44	
5. Temanggung	12,02	72 091,99	2,52	8 808,04	
6. Tlogomulyo	3,05	18 328,47	0,64	2 239,33	
7. Tembarak	15,48	92 864,26	3,24	11 345,95	
8. Selopampang	13,44	80 645,28	2,82	9 853,06	
9. Kranggan	10,79	64 760,61	2,26	7 912,31	
10. Pringsurat	11,71	70 261,83	2,45	8 584,44	
11. Kaloran	12,97	77 808,09	2,72	9 506,42	
12. Kandangan	9,51	57 035,80	1,99	6 968,51	
13. K e d u	19,86	119 177,59	4,16	14 560,86	
14. Ngadirejo	13,07	78 403,54	2,74	9 579,17	
15. J u m o	11,15	66 900,97	2,34	8 173,81	
16. Gemawang	7,74	46 432,13	1,62	5 672,98	
17. Candiroto	8,96	53 763,52	1,88	6 568,71	
18. Bejen	8,15	48 875,93	1,71	5 971,55	
19. Tretep	2,44	14 662,78	0,51	1 791,47	
20. Wonobojo	4,89	29 325,56	1,02	3 582,93	
<hr/>					
Jumlah	2022	203,71	1 222 277,13	42,67	149 335,13
	2021	257,63	1 545 780,00	53,96	188 860,00
	2020	296,46	1 778 760,00	56,61	198 135,00
	2019	55,99	335 922,24	287,52	747 545,28
	2018	17,25	103 508,00	88,99	231 462,70

Sumber Data : Dinas Ketahanan Pangan, Pertanian dan Perikanan Kab. Temanggung
Source : Department of Food Security, Agriculture and Fisheries of Temanggung Regency

Tabel / Table 5.5.5.
Lanjutan / Continued

Kecamatan / District	Unjar		Belut		
	Produksi/ Production (Kw.)	Nilai / Value (Ribu Rp)	Produksi/ Production (Kw.)	Nilai/value (Ribu Rp)	
(1)	(14)	(15)	(16)	(17)	
1. Parakan	12,67	38 001,39	13,26	53 053,26	
2. Kledung	6,97	20 900,77	7,29	29 179,29	
3. Bansari	9,71	29 134,40	10,17	40 674,16	
4. B u l u	10,56	31 667,83	11,05	44 211,05	
5. Temanggung	12,46	37 368,03	13,04	52 169,03	
6. Tlogomulyo	3,17	9 500,35	3,32	13 263,31	
7. Tembarak	16,05	48 135,10	16,80	67 200,79	
8. Selopampang	13,93	41 801,53	14,59	58 358,58	
9. Kranggan	11,19	33 567,90	11,72	46 863,71	
10. Pringsurat	12,14	36 419,39	12,71	50 844,65	
11. Kaloran	13,44	40 330,91	14,08	56 305,46	
12. Kandangan	9,85	29 563,83	10,32	41 273,69	
13. K e d u	20,59	61 774,30	21,56	86 242,30	
14. Ngadirejo	13,55	40 639,55	14,18	56 736,35	
15. J u m o	11,56	34 677,33	12,10	48 412,57	
16. Gemawang	8,02	24 067,55	8,40	33 600,40	
17. Candiroto	9,29	27 867,69	9,73	38 905,72	
18. Bejen	8,44	25 334,26	8,84	35 368,84	
19. Tretep	2,53	7 600,28	2,65	10 610,65	
20. Wonoboyo	5,07	15 200,56	5,31	21 221,30	
<hr/>					
Jumlah	2022	211,18	633 552,92	221,12	884 495,12
	2021	267,08	801 236,82	279,65	1 118 596,46
	2020	251,77	755 307,00	315,83	1 421 230,50
	2019	16,62	49 857,42	92,98	371 909,29
	2018	38,15	76 307,36	213,45	640 363,15

Sumber Data : Dinas Ketahanan Pangan, Pertanian dan Perikanan Kab. Temanggung
Source : Department of Food Security, Agriculture and Fisheries of Temanggung Regency

Tabel / Table 5.5.5.
Lanjutan / Continued

Kecamatan / District	Mujahir		Nila / Parrot Fish		
	Produksi / Production	Nilai / Value (Ribu Rp)	Produksi / Production	Nilai (Ribu Rp) / Value	
	(Kw.)	(IDR Thousand)	(Kw.)	(IDR Thousand)	
(1)	(18)	(19)	(20)	(21)	
1. Parakan	-	-	7,66	20 690,26	
2. Kledung	-	-	4,21	11 379,65	
3. Bansari	-	-	5,88	15 862,54	
4. B u l u	-	-	6,39	17 241,89	
5. Temanggung	-	-	7,54	20 345,43	
6. Tlogomulyo	-	-	1,92	5 172,57	
7. Tembarak	-	-	9,71	26 207,67	
8. Selopampang	-	-	8,43	22 759,29	
9. Kranggan	-	-	6,77	18 276,40	
10. Pringsurat	-	-	7,34	19 828,93	
11. Kaloran	-	-	8,13	21 958,59	
12. Kandangan	-	-	5,96	16 096,35	
13. K e d u	-	-	12,46	33 633,68	
14. Ngadirejo	-	-	8,20	22 126,64	
15. J u m o	-	-	6,99	18 880,44	
16. Gemawang	-	-	4,85	13 103,83	
17. Candiroto	-	-	5,62	15 172,86	
18. Bejen	-	-	5,11	13 793,51	
19. Tretep	-	-	1,53	4 138,05	
20. Wonobojo	-	-	3,07	8 276,11	
<hr/>					
Jumlah	2022	-	-	127,76	344 944,67
	2021	-	-	161,57	436 241,96
	2020	-	-	147,49	398 225,70
	2019	-	-	21,27	57 419,83
	2018	-	-	48,82	131 823,09

Sumber Data : Dinas Ketahanan Pangan, Pertanian dan Perikanan Kab. Temanggung
Source : Department of Food Security, Agriculture and Fisheries of Temanggung Regency

Tabel / Table 5.5.5.
Lanjutan / Continued

Kecamatan / District	Kodok / Frog		Jumlah / Total	
	Produksi/ Production	Nilai (Ribu Rp) / Value (IDR	Produksi /Production	Nilai (Ribu Rp) /Value (IDR
	(Kw.)	Thousand)	(Kw.)	Thousand)
(1)	(22)	(23)	(24)	(25)
1. Parakan	-	-	66,66	237 618,59
2. Kledung	-	-	36,66	130 690,22
3. Bansari	-	-	51,11	182 174,25
4. B u l u	-	-	55,55	198 015,49
5. Temanggung	-	-	65,55	233 658,28
6. Tlogomulyo	-	-	16,67	59 404,65
7. Tembarak	-	-	84,44	300 983,54
8. Selopampang	-	-	73,33	261 380,45
9. Kranggan	-	-	58,88	209 896,42
10. Pringsurat	-	-	63,88	227 726,52
11. Kaloran	-	-	70,75	252 184,80
12. Kandangan	-	-	51,86	184 859,45
13. K e d u	-	-	108,36	386 267,98
14. Ngadirejo	-	-	71,29	254 114,70
15. J u m o	-	-	60,83	216 833,58
16. Gemawang	-	-	42,22	150 491,77
17. Candioto	-	-	48,88	174 253,63
18. Bejen	-	-	44,44	158 412,39
19. Tretep	-	-	13,33	47 523,72
20. Wonobojo	-	-	26,66	95 047,43
Jumlah 2022	-	-	1 111,34	3 961 537,86
2021	-	-	1 405,49	5 010 047,12
2020	146,00	365 000,00	1 489,78	5 568 449,20
2019	90,35	225 884,07	264,16	825 487,90
2018	207,43	622 293,23	606,45	1 713 526,74

Sumber Data : Dinas Ketahanan Pangan, Pertanian dan Perikanan Kab. Temanggung
Source : Department of Food Security, Agriculture and Fisheries of Temanggung Regency

BAB VI



2023

INDUSTRI, LISTRIK, AIR MINUM DAN BAHAN BAKAR

Industry, Electricity, Drink Water, and Fuel



INDUSTRI

Kecil	Sedang	Besar
57.369	4.973	17.211



17.329	60	32
--------	----	----

LISTRIK

5,34%



240.996
Pelanggan

2021

2022



247.325.429
Daya Terpasang

AIR MINUM



48.997
Pelanggan



11.195.034
Liter

BAHAN BAKAR

Pertamax dan Peralite **44.057.565**
Liter

Solar **19.201.249**
Liter

BAB VI
INDUSTRI, LISTRIK, AIR MINUM DAN BAHAN BAKAR
Industry, Electricity, Drink Water, and Fuel

1. Industri

Berdasarkan data Dinas Perindustrian dan Tenaga Kerja Kabupaten Temanggung, tercatat perusahaan industri besar di Kabupaten Temanggung tahun 2022 sebanyak 32 perusahaan dengan jumlah tenaga kerja 17.211 orang, sedangkan untuk industri sedang ada 60 unit dengan tenaga kerja 4.973 orang, dan untuk industri sedang ada 60 unit dengan tenaga kerja 4.973 orang. Dibandingkan dengan tahun 2021 ada penurunan pada jumlah tenaga kerja maupun jumlah unit usaha di semua level klasifikasi industri.

Menurut Peraturan Menteri Perindustrian Republik Indonesia Nomor : 64/M-IND/PER/7/2016 tentang besaran jumlah tenaga kerja dan nilai investasi untuk klasifikasi usaha industri, industri besar adalah perusahaan/usaha dengan tenaga kerja 100 orang atau lebih dengan nilai investasi lebih dari 15 Milyar Rupiah, industri sedang adalah perusahaan dengan tenaga kerja antara 20 orang sampai dengan 99 orang dan nilai investasi kurang dari 1 Milyar Rupiah, sedangkan industri kecil dan rumah mempunyai tenaga kerja 1 sampai 19 orang dan nilai investasi kurang dari 1 Milyar Rupiah.

Nilai investasi mencapai 578.949.320.000 rupiah atau mengalami peningkatan sebesar 0,96 persen dibanding tahun 2021. Sedangkan nilai produksi sebesar 5.686.444.110.000 rupiah, mengalami penurunan sebesar 5.653.343.590.000 atau 49,85 persen.

Industry

Based on data from the Temanggung Regency Office of Industry and Labor, there are 32 large industrial companies in Temanggung Regency in 2022 with the labor of 17,211 people, while for medium industry there are 60 units with the labor of 4,973 people, and for medium industry there are 60 units with the labor of 4,973 people. Compared to 2021, there is a decrease in the number of labor and the number of business units at all levels of industry classification.

According to the Minister of Industry of the Republic of Indonesia' Regulation Number: 64/M-IND/PER/7/2016 concerning the number of the labor and investment value for industrial business classification, large industry is a company/business with the labor of 100 people or more with an investment value of more than 15 billion Rupiah, medium industry is a company with the labor of between 20 and 99 people and an investment value of less than 1 billion Rupiah, while small and home industries have the labor of 1 to 19 people and an investment value of less than 1 billion Rupiah.

Based on Industry, Trade, Cooperative and Micro, Small Enterprise Office (Disperindagkop & UMKM) data, large industrial companies in Temanggung Regency in 2021 recorded 32 companies with a total workforce of 17.211 people, while for medium industries there were 60 units with a workforce of 4.937 people. Compared to 2021 there was an increase in the number of workers and the number of business units, except for large industries which did not experience additional business units.

The investment value reached 578,949,320,000 rupiah or experienced an increase of 0.96 percent compared to 2021. Meanwhile, the production value was 5,686,444,110,000 rupiahs, experiencing a decrease of 5,653,343,590,000 or 49.85 percent.

2. Listrik

Banyaknya pelanggan listrik di Kabupaten Temanggung Desember 2022 sejumlah 243.996 pelanggan, terjadi perkembangan 2,67 persen. Daya yang terpasang di wilayah cabang PLN Parakan 104.838.998 VA dan di wilayah cabang PLN Temanggung 142.486.240 VA. Total untuk wilayah Temanggung daya terpasang sebesar 231.528.442 VA. Kecamatan dengan pelanggan terbanyak ada di Kecamatan Temanggung, kemudian Kecamatan Parakan, Pringsurat, Kedu, Kranggan, Ngadirejo, dan Kandangan. Sedangkan pelanggan paling sedikit ada di Kecamatan Selopampang.

Electricity

The number of electricity customers in Temanggung Regency in December 2022 was 243,996 customers, a development of 2.67 percent. Power installed in the PLN Parakan branch area is 104,838,998 VA and in the PLN Temanggung branch area is 142,486,240 VA. The total installed power for the Temanggung area is 231,528,442 VA. The districts with the most customers are in Temanggung District, then Parakan, Pringsurat, Kedu, Kranggan, Ngadirejo, and Kandangan Districts. While the fewest customers are in Selopampang District.

3. Air

Perusahaan Air Minum Daerah (PDAM) Kabupaten Temanggung pada tahun 2022 memiliki jumlah pelanggan sebanyak 48.997 pelanggan, dengan jumlah pelanggan terbanyak yaitu pada Kecamatan Temanggung. Kebutuhan air minum yang disalurkan oleh PDAM di Kabupaten Temanggung tahun 2022 mengalami peningkatan dibandingkan tahun sebelumnya, tercatat jumlah air yang disalurkan sebesar 11.195.034 m³ dengan nilai sebesar 28.457.501.000 rupiah dan pelanggan terbesar dari jenis rumah tangga.

Jumlah mata air yang dikelola PDAM Kabupaten Temanggung ada 23 mata air dan tersebar di 9 kecamatan. Kapasitas terpasang 591 liter/detik dengan realisasi 448,37 liter per detik.

Water

The Local Water Company (PDAM) of Temanggung Regency in 2022 has a total of 48,997 customers, with the highest number of customers being in the Temanggung District. The need for drinking water distributed by PDAM in Temanggung Regency in 2022 has increased compared to the previous year, with the recorded amount of water being distributed amounting to 11,195,034 m³ with a value of 28,457,501,000 rupiah and the largest customers are households.

The number of springs managed by PDAM Temanggung Regency is 23 springs and spread over 9 districts. The installed capacity is 591 liters/second with a realization of 448.37 liters per second.

4. Bahan Bakar

Berdasarkan data dari Dinas Koperasi, Usaha Kecil, Menengah dan Perdagangan Kabupaten Temanggung, pada seluruh SPBU di Kabupaten Temanggung menjual bahan bakar jenis Peralite, Pertamina, dan Solar. Untuk bahan bakar jenis Premium mulai tahun 2022 sudah tidak diproduksi. Penjualan bahan bakar tahun 2022 untuk Peralite, Pertamina dan Solar masing-masing sebesar 37.858.361 liter, 6.199.204 liter dan 19.201.249 liter.

Fuel

Based on data from the Office of Cooperatives, Small, Medium Enterprises and Trade of the Temanggung Regency, all gas stations in the Temanggung Regency sell Peralite, Pertamina and Solar fuel. Premium fuels will no longer be produced starting in 2022. Fuel sales in 2022 for Peralite, Pertamina and Solar are 37,858,361 liters, 6,199,204 liters and 19,201,249 liters, respectively.

Tabel/Table 6.1.1
Banyaknya Unit Usaha Industri dan Tenaga Kerja
Dirinci Menurut Klasifikasi Industri per Kecamatan di Kabupaten Temanggung, 2022
The Number of Industries and Labor in Temanggung Regency, 2022

Kecamatan/ District	Industri Besar/ Large Industry		Ind. Sedang/ Medium Industry		Ind.Kecil & Rumahtangga / Small & Household Industries		Jumlah/ Total	
	Jml. Usaha/ Company	Jumlah Pekerja/ Labor	Jml. Usaha/ Company	Jumlah Pekerja/ Labor	Jml. Usaha/ Company	Jumlah Pekerja/ Labor	Jml. Usaha/ Company	Jumlah Pekerja/ Labor
	(1)	(2)	(3)	(4)	(5)	(6)	(7)	(8)
1. Parakan	3	1 135	3	247	1 163	6 500	1 169	7 882
2. Kledung	0	0	0	0	1 414	6 311	1 414	6 311
3. Bansari	0	0	0	0	639	3 065	639	3 065
4. Bulu	0	0	4	101	1 067	4 895	1 071	4 996
5. Temanggung	3	668	12	1 244	1 458	3 961	1 473	5 873
6. Tlogomulyo	0	0	0	0	321	2 053	321	2 053
7. Tembarak	0	0	1	36	931	3 790	932	3 826
8. Selopampang	0	0	0	0	446	1 327	446	1 327
9. Kranggan	13	9 021	12	1 173	812	2 674	837	12 868
10. Pringsurat	10	4 513	11	962	1 270	3 813	1 291	9 288
11. Kaloran	0	0	0	0	1 740	3 960	1 740	3 960
12. Kandangan	1	114	9	826	1 640	4 918	1 650	5 858
13. Kedu	2	1 760	1	84	1 211	2 886	1 214	4 730
14. Ngadirejo	0	0	1	94	376	817	377	911
15. Jumo	0	0	3	84	641	1 211	644	1 295
16. Gemawang	0	0	0	0	986	2 958	986	2 958
17. Candiroto	0	0	3	122	296	889	299	1 011
18. Bejen	0	0	0	0	363	518	363	518
19. Tretep	0	0	0	0	302	408	302	408
20. Wonobojo	0	0	0	0	253	415	253	415
<hr/>								
Jumlah 2022	32	17 211	60	4 973	17 329	57 369	17 421	79 553
2021	32	17 211	60	4 937	17 178	56 825	17 270	78 973
2020	39	25 893	60	4 938	16 798	63 009	16 897	93 840
2019	40	33 112	61	4 939	17 118	60 669	17 194	78 219
2018	40	33 112	57	5 099	16 773	40 181	16 870	78 392

Sumber Data : Dinas Perindustrian dan Tenaga Kerja Kabupaten Temanggung

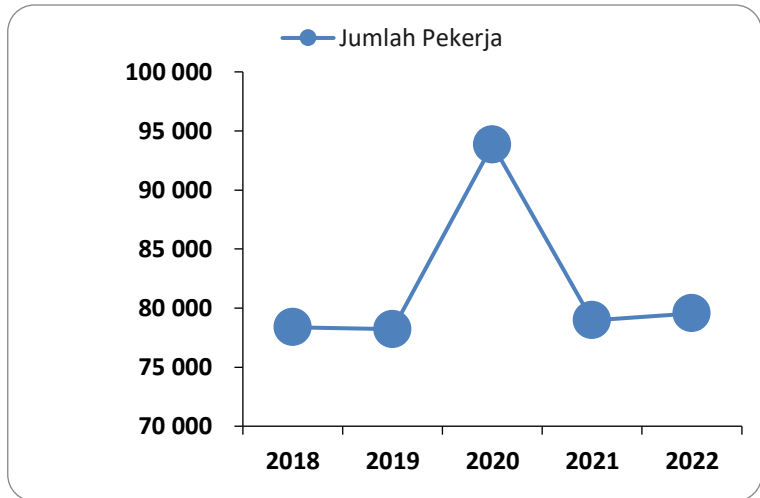
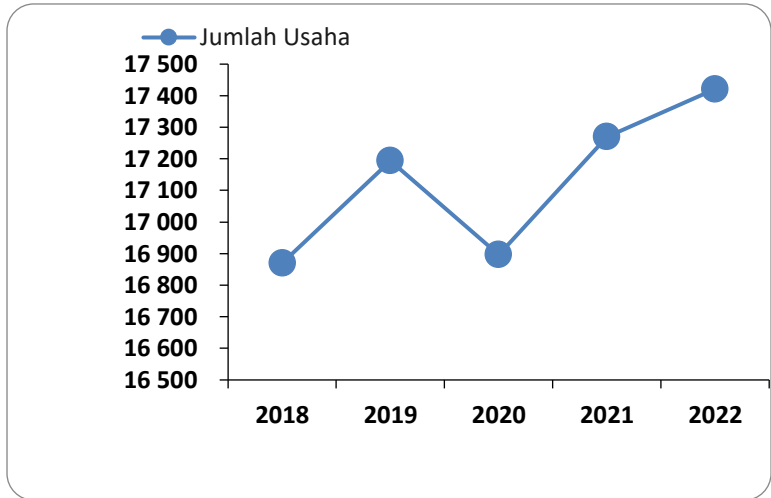
Source : Department of Industry and Labor of Temanggung Regency

Keterangan :*) 1. Industri Besar Tenaga Kerja 100 orang atau lebih

2. Industri sedang Tenaga kerja 20 sd 99 orang

3. Industri Kecil Tenaga Kerja 1 sd 19 orang

Gambar/ Figure 6.1.
Perkembangan Unit Usaha dan Tenaga Kerja Industri
di Kabupaten Temanggung, 2018- 2022
The Growth of Manufacture and Labor in Temanggung Regency, 2018-2022



Sumber Data : Dinas Perindustrian dan Tenaga Kerja Kabupaten Temanggung
 Source : Department of Industry and Labor of Temanggung Regency

Tabel/Table 6.1.2
Banyaknya Unit Usaha Industri, Tenaga Kerja, Nilai Investasi dan Nilai Produksi
Dirinci Menurut Kelompok Industri di Kabupaten Temanggung, 2022
The Number of Industry Unit, Labor, Investment Value, and Production Value
by Industry Groups in Temanggung Regency, 2022

Kelompok Industri / Industry Groups	Jumlah/ Total		Nilai Investasi (Juta Rp.)/ Investment Value	Nilai Produksi (Juta Rp.)/ Production Value	
	Perusahaan/ Company	Tenaga Kerja/ Labor			
(1)	(2)	(3)	(4)	(5)	
1. Industri Pangan/ <i>Food Industry</i>	9 924	42 262	17 447,72	143 351,73	
2. Industry Sandang/ <i>Clothing Industry</i>	397	801	1 058,06	4 183,39	
3. Industri kimia dan Bahan Bangunan/ <i>Chemical and Building Material Industry</i>	1 713	8 813	118 091,47	1 457 832,86	
4. Industri Logam dan Elektronika/ <i>Metal and Electronics Industry</i>	261	795	1 560,41	11 788,19	
5. Kerajinan/ <i>Craft</i>	5 095	11 521	1 360,34	31 656,25	
6. Industri Kayu Primer Hasil Hutan/ (Laminating. Bare core, Veneer) <i>Wood Forest Product Industry</i>	32	15 326	439 431,32	4 037 631,69	
	Jumlah 2022	17 422	79 518	578 949,32	5 686 444,11
	2021	17 235	79 011	578 392,80	11 339 787,70
	2020	17 284	78 945	580 140,33	5 683 953,00
	2019	16 870	78 392	1 047 572,21	5 681 801,13
	2018	16 870	78 392	1 047 572,21	5 681 801,13

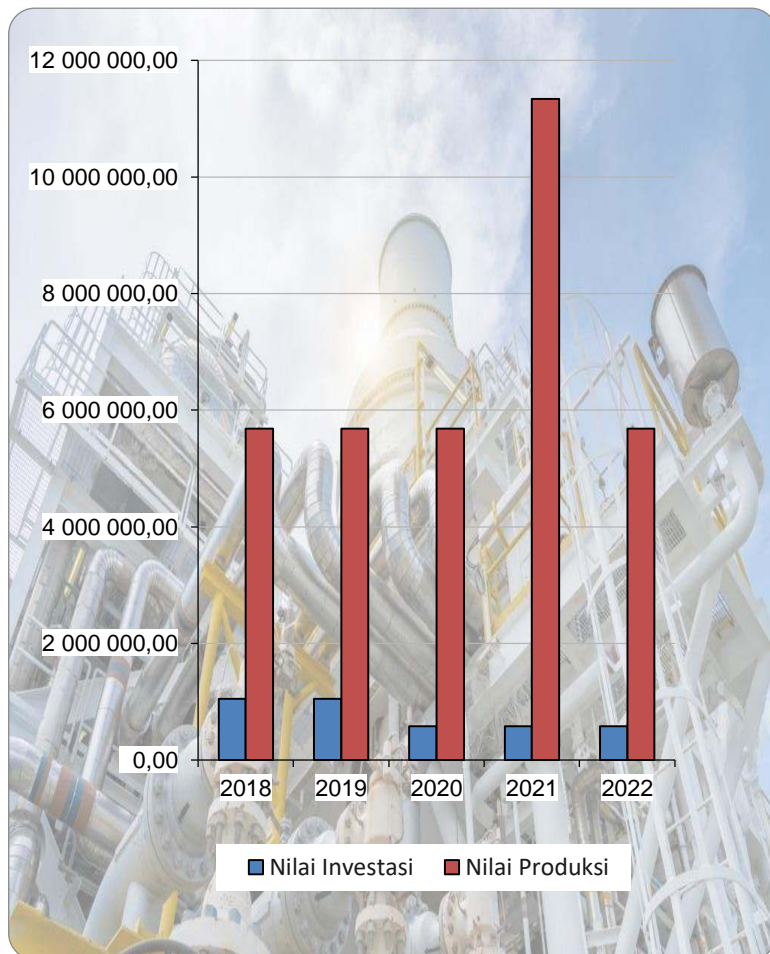
Sumber Data : Dinas Perindustrian dan Tenaga Kerja Kabupaten Temanggung
Source : Department of Industry and Labor of Temanggung Regency

Gambar/ Figure 6.2.

Perkembangan Nilai Investasi dan Nilai Produksi

Sektor Industri di Kabupaten Temanggung, 2018- 2022

Investment Growth and Production Values of Manufacture in Temanggung Regency, 2018-2022



Tabel / Table 6.1.3.
Realisasi Volume dan Nilai Ekspor Produk Industri
Menurut Komoditi di Kabupaten Temanggung, 2018 - 2022
Volume and Export Values of Industrial Product
by Commodity in Temanggung Regency, 2018 - 2022

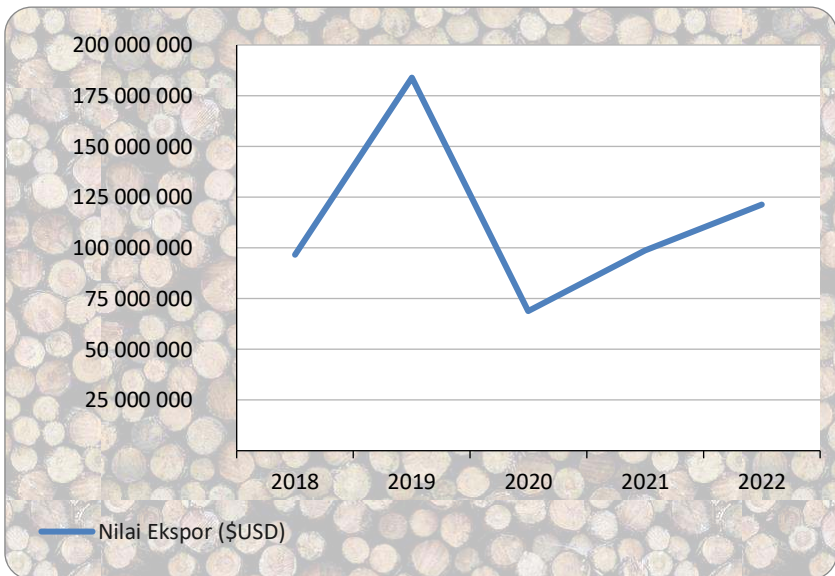
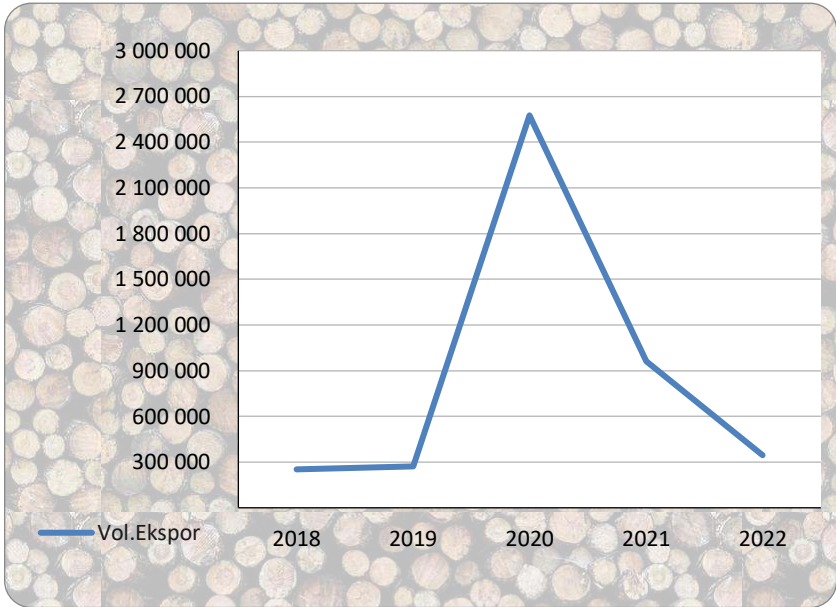
Komoditi Ekspor/ <i>Export Commodity</i>	Volume Ekspor / <i>Export Volume</i>		Nilai Ekspor / <i>Export Value</i>	
1	2		3	
I. Kayu Olahan				
Tahun 2013	827 083,63	M ³	US\$	131 567 145,14
Tahun 2014	236 391,93	M ³	US\$	149 986 530,93
Tahun 2015	244 624,69	M ³	US\$	140 632 388,05
Tahun 2016	297 789,00	M ³	US\$	120 195 382,55
Tahun 2017	252 276,10	M ³	US\$	96 578 151,47
Tahun 2018	342 059,08	M ³	US\$	109 822 622,27
Tahun 2019	3326 097,43	M ³	US\$	183 911 042,15
Tahun 2020	2575 294,88	M ³	U\$	68 824 860,53
Tahun 2021	962 990,42	M ³	U\$	98 674 033,64
Tahun 2022	343 740,17	M ³	U\$	121 323 598,75
II. Kapulaga				
Tahun 2018	0,00	Ton	Rp.	0,00
Tahun 2019	0,00	Ton	Rp.	0,00
Tahun 2020	0,00	Ton	Rp.	0,00
Tahun 2021	170,95	Ton	Rp.	23 667 041 295,00
Tahun 2022	0,00	Ton	Rp.	0,00
III. Vanili				
Tahun 2018	0,00	Ton	Rp.	0,00
Tahun 2019	0,00	Ton	Rp.	0,00
Tahun 2020	0,00	Ton	Rp.	0,00
Tahun 2021	0,00	Ton	Rp.	714 800 000,00
Tahun 2022	2,58	Ton	U\$	407 710,00

Sumber Data : Dinas Koperasi, Usaha Kecil, Menengah dan Perdagangan Kabupaten Temanggung

Source : *Department of Cooperation, Small and Medium Enterprises, and Trade of Temanggung Regency*

*) Keterangan/*note* : Data volume ekspor didapatkan dari 12 industri kayu lapis dan data nilai ekspor didapatkan dari 18 industri kayu lapis
Export volume data were obtained from 12 plywood industries and export value data were obtained from 18 plywood industries

Gambar/ Figure 6.3.
Realisasi Volume dan Nilai Ekspor Kayu Olahan
Kabupaten Temanggung, 2018- 2022
Volume and Values of Export Processing Wood, 2018-2022



Tabel / Table : 6.1.4.
Banyaknya Perusahaan dan Tenaga Kerja Industri
Menurut Jenis Industri di Kabupaten Temanggung, 2022
Number of Industry and Labor in Temanggung Regency, 2022

Jenis Industri Berdasarkan Produknya/ <i>Type of Industry based on their Product</i>	Jumlah/ <i>Total</i>	
	Perusahaan/ <i>Company</i>	Tenaga Kerja/ <i>Labor</i>
(1)	(2)	(3)
I. INDUSTRI PANGAN		
1 Pemotongan Hewan	26	137
2 Pengolahan Buah (Buah dalam Botol)	32	102
3 Sale goreng	17	163
4 Jahe Instan	5	16
5 Susu Segar	1	24
6 Susu Kedelai	10	21
7 Pembersihan Kopi	992	2 768
8 Tepung Jagung	5	21
9 Tepung Tapioka	17	79
10 Ransum Pakan Ternak	4	37
11 Roti dan Sejenisnya	124	387
12 Gula Arena	1 273	1 395
13 Glukosa	1	14
14 Sirup	1	16
15 Mie	1	8
16 Pembungkus Teh	14	14
17 Kopi Bubuk	325	650
18 Es	24	58
19 Kecap	7	38
20 Tempe	511	937
21 Tahu	115	485
22 Kedele Goreng	4	17
23 Kacang Telur	13	33
24 Krupuk dan sejenisnya (Krupuk, ceriping, lenteng dll)	2 017	5 940
25 Tape Ketela	43	56

Sumber Data : Dinas Perindustrian dan Tenaga Kerja Kabupaten Temanggung
Source : Department of Industry and Labor of Temanggung Regency

Tabel / Table 6.1.4.
Lanjutan / Continued

Jenis Industri Berdasarkan Produknya/ <i>Typr of Industry based on their Product</i>	Jumlah/ <i>Total</i>	
	Perusahaan/ <i>Company</i>	Tenaga Kerja/ <i>Labor</i>
(1)	(4)	(5)
26 Kue basah	579	2 055
27 Makanan lain (madu)	8	25
28 Makanan lain (jamur)	8	26
29 Air Minum Dalam Kemasan (AMDK)	7	176
30 Pengeringan dan Pengolahan Tembakau	3 732	26 494
31 Rokok Kretek	2	25
32 Rokok Cerutu	1	35
33 Cengkeh Rajangan	3	12
II. INDUSTRI SANDANG		
1 Rajutan	182	254
2 Kasur dan Bantal	20	45
3 Pakaian Jadi	127	324
4 Batik	5	18
5 Pakaian Kesenian	39	82
6 Training Pack	11	38
7 Masker, Kain Pel dll	8	23
8 Pengawetan Kulit	1	3
9 Barang dari Kulit	2	7
10 Alas kaki / Sepatu	2	7
III. INDUSTRI KIMIA DAN BAHAN BANGUNAN		
1 Ubin Kayu	1	1 966
2 Panel Kayu / Bnalken / Papan	29	813
3 Moulding dan Bahan Bangunan	445	2 945
4 Percetakan	19	92
5 Foto Copy	21	50
6 Cetak film	8	17
7 Pupuk Alam	13	491

Sumber Data : Dinas Perindustrian dan Tenaga Kerja Kabupaten Temanggung

Source : *Department of Industry and Labor of Temanggung Regency*

Tabel / Table 6.1.4.
Lanjutan / Continued

Jenis Industri Berdasarkan Produknya/ Type of Industry based on their Product	Jumlah/ Total	
	Perusahaan/ Company	Tenaga Kerja/ Labor
(1)	(6)	(7)
8 Sabun	10	11
9 Vulkansir Ban	6	17
10 Minyak Atsiri	3	10
11 Kemasan Plastik	1	63
12 Tas Plastik	45	136
13 Daur Ulang Plastik	3	39
14 Batu Bata	340	812
15 Genteng	597	794
16 Gips	9	42
17 Barang dari Semen	9	35
18 Furnitur Kayu	140	363
19 Furnitur Cat Duco	15	103
20 Furnitur Bambu	4	17
IV. INDUSTRI LOGAM DAN ELEKTRONIKA		
1 Teralis Besi	32	82
2 Las	79	130
3 Pande Besi	2	15
4 Mesin Perajang Tembakau	17	93
5 Alat Perajang Tembakau (Kayu/Manual)	19	51
6 Penetas Telur	3	27
7 Furnitur Logam	2	25
8 Daur Ulang Timah Bekas Aki	2	8
9 Pemeliharaan dan reparasi mobil	41	256
10 Pemeliharaan dan reparasi sepeda motor	47	76
11 Reparasi elektronika	16	30
12 Perakitan antena	1	2

Sumber Data : Dinas Perindustrian dan Tenaga Kerja Kabupaten Temanggung

Source : Department of Industry and Labor of Temanggung Regency

Tabel / Table 6.1.4.
Lanjutan / Continued

Jenis Industri Berdasarkan Produknya/ Type of Industry based on their Product	Jumlah/ Total	
	Perusahaan/ Company	Tenaga Kerja/ Labor
(1)	(8)	(9)
V. KERAJINAN		
1 Bordir	14	13
2 Anyaman Bambu/Keranjang tembakau	3 708	8 083
3 Kerajinan Bambu	6	10
4 Kuda Lumping	6	27
5 Anyaman Lidi	158	481
6 Anyaman Pelepah pisang	268	568
7 Anyaman Mendong	6	27
8 Kerajinan Kayu /Patung	19	31
9 Alat Dapur Dari bambu	373	912
10 Bedug	5	11
11 Tangkai Cangkul	7	16
12 Terompah kayu	39	103
13 Alat Jemur Bambu	16	43
14 Gerabah Tanah	174	323
15 Relief Tembaga/Kuningan	7	104
16 Gamelan Tradisional	1	2
17 Alat Musik	2	15
18 Alat Olah Raga	1	2
19 Mainan Anak	5	40
20 Radio Kayu dan Alat Fungsional Lainnya	1	37
21 Sapu Ijuk	278	672
VI. INDUSTRI KAYU PRIMER HASIL HUTAN		
1 Laminating, Bare Core, Veneer dll	32	15 326
<hr/>		
Jumlah	2022	17 424
	2021	17 266
	2020	16 953
	2019	17 193
	2018	17 192

Sumber Data : Dinas Perindustrian dan Tenaga Kerja Kabupaten Temanggung

Source : Department of Industry and Labor of Temanggung Regency

Tabel / Table : 6.1.5
Jenis, Jumlah dan Nilai Produksi Sektor Industri
Menurut Jenis Industri di Kabupaten Temanggung, 2022
Type, Number, and Production Value of Industrial Sector by Industrial Type
in Temanggung Regency, 2022

Jenis Industri Berdasarkan Produknya / Type of Industry based on their products	Satuan / Unit	Jumlah Produksi/ Production Number	Nilai Produksi (Juta Rp.)/ Production Value (Million Rupiah)
(1)	(2)	(3)	(4)
I. INDUSTRI PANGAN			
1. Pemotongan Hewan	Ton	191,00	4 459,35
2. Pengolahan Buah	Ton	50,00	969,42
3. Pisang Aroma	Ton	746,00	3 218,48
4. jahe Instan	Ton	22,00	334,59
5. Susu Segar	Liter	2 934,00	1 828,05
6. Susu Kedelai	Liter	769,00	55,40
7. Pembersihan Kopi	Ton	1 262,00	6 924,45
8. Tepung Jagung	Ton	257,00	886,33
9. Tepung Tapioka	Ton	310,00	830,93
10. Ransum Pakan Ternak	Ton	1 508,00	3 656,11
11. Roti dan Sejenisnya	Ton	601,00	6 587,22
12. Gula Aren	Ton	711,00	8 586,32
13. Glukosa	Ton	148,00	387,77
14. Sirup	Liter	23 085,00	199,42
15. Mie	Liter	295,00	703,52
16. Pengeringan Teh	Ton	3,00	35,37
17. Kopi Bubuk	Ton	73,00	5 119,50
18. Es	Ton	77,00	332,37
19. Kecap	Liter	523,00	1 329,49
20. Tempe	Ton	4,65	17 505,01
21. Tahu	Ton	5,23	14 624,44
22. Kedelai Goreng	Ton	26,00	127,41
23. Kacang Telor	Ton	38,00	276,98
24. Kerupuk dan Sejenisnya (Kerupuk, Ceriping, Lenteng dll)	Ton	10 445,00	35 009,51
25. Tape Ketela	Ton	70,00	82,21

Sumber Data : Dinas Perindustrian dan Tenaga Kerja Kabupaten Temanggung
Source : Department of Industry and Labour Temanggung Regency

Tabel / Table 6.1.5
Lanjutan / Continued

Jenis Industri Berdasarkan Produknya / <i>Type of Industry based on their products</i>	Satuan / <i>Unit</i>	Jumlah Produksi/ <i>Production Number</i> (ribu)	Nilai Produksi (Juta Rp.)/ <i>Production Value</i> (Million Rupiah)
1	(2)	(3)	(4)
26. Kue Basah	ton	1 142,00	10 365,70
27. Makanan Lain (Madu)	ton	41,00	763,35
28. Makanan lain (Jamur)	ton	41,00	763,35
29. Air Minum Dalam Kemasan (AMDK)	ltr	869 267,00	8 036,41
30. Pengeringan dan Pengolahan Tembakau	ton	16 068,00	3 574,01
31. Rokok Kretek	juta bgt	3,63	3 636,00
32. Rokok Cerutu	ribu bgt	6,00	1 996,46
33. Cengkeh Rajangan	ton	9,00	146,80
II. INDUSTRI SANDANG			
1. Rajutan	dozen	17 524,00	293,54
2. Kasur dan Bantal	buah	929,00	91,58
3. Pakaian Jadi	potong	6 319,00	1 702,54
4. Batik	potong	13 930,00	666,93
5. Pakaian Kesenian	potong	3 053,00	853,45
6. Training Pack	potong	13 930,00	334,64
7. Masker, Kain pel dll	buah	38 307,00	35,22
8. Pengawetan Kulit	buah	696,00	93,93
9. Barang dari Kulit	buah	720,00	88,06
10. Alas kaki/ Sepatu	pasang	781,00	23,48
III. INDUSTRI KIMIA DAN BAHAN BANGUNAN			
1. Ubin Kayu	m3	74 039,00	585 725,62
2. Panel Kayu/ Bnalken/ Papan	m3	97 665,00	743 425,49
3. Moulding dan Bahan Bangunan	m3	719 333,00	21 073,48
4. Percetakan	rb lembar	584 823,00	2 458,57
5. Foto copy	rb lembar	3 509,00	351,22
6. Cetak Film	rb lembar	175,00	702,45
7. Pupuk Alam	ton	269,00	76 098,67

Sumber Data : Dinas Perindustrian dan Tenaga Kerja Kabupaten Temanggung

Source : Department of Industry and Labour Temanggung Regency

Tabel / Table 6.1.5
Lanjutan / Continued

Jenis Industri Berdasarkan Produknya / <i>Type of Industry based on their products</i>	Satuan <i>/ Unit</i>	Jumlah Produksi/ <i>Production Number</i>	Nilai Produksi (Juta Rp.)/ <i>Production Value (Million Rupiah)</i>
(1)	(2)	(3)	(4)
8. Sabun	ton	40,00	8,20
9. Vulkansir Ban	buah	938,00	110,66
10. Minyak Atsiri	kilo	6,00	105,12
11. Kemasan Plastik	pack	772 408,00	951,64
12. Tas Plastik	buah	37 517,00	94,06
13. Daur Ulang Plastik	ton	254,00	276,64
14. Batu Bata	buah	19 861 920,00	4 702,88
15. Genteng	buah	16 551 600,00	8 022,56
16. Gips	m3	7 172,00	232,38
17. Barang dari Semen	m3	29 793,00	774,59
18. Furnitur Kayu	Stel	56 233,00	6 422,30
19. Furnitur Cat Duco	Stel	5 517,00	6 196,74
20. Furnitur Bambu	Stel	132,00	99,59
IV. INDUSTRI LOGAM DAN ELEKTRONIKA			
1. Teralis Besi	ton	971,00	1 129,75
2. Las	buah	259,00	465,19
3. Pande Besi	buah	1 379,00	42,09
4. Mesin Perajang Tembakau	buah	828,00	2 259,50
5. Alat Perajang Tembakau (Kayu/Manual)	buah	861,00	55,38
6. Penetas Telur	buah	310,00	420,89
7. Furnitur Logam	buah	609,00	16,61
8. Daur Ulang Timah Bekas Aki	ton	642,00	221,52
9. Pemeliharaan dan reperasi mobil	buah	3 212,00	3 488,94
10. Pemeliharaan dan reperasi sepeda motor	buah	97 478,00	3 433,56
11. Reperasi elektronika	buah	11 631,00	88,61
12. Perakitan antena	buah	100,00	166,14

Sumber Data : Dinas Perindustrian dan Tenaga Kerja Kabupaten Temanggung
Source : Department of Industry and Labour Temanggung Regency

Tabel / Table 6.1.5
Lanjutan / Continued

Jenis Industri Berdasarkan Produknya / <i>Type of Industry based on their products</i>	Satuan / <i>Unit</i>	Jumlah Produksi/ <i>Production Number</i>	Nilai Produksi (Juta Rp.)/ <i>Production Value (Million Rupiah)</i>
(1)	(3)	(4)	(5)
V. KERAJINAN			
1. Bordir	Buah	8 529,00	90,82
2. Anyaman Bambu/Keranjang Tembakau	Buah	2 066 422,00	16 614,00
3. Kerajinan Bambu	Buah	8 308,00	232,60
4. Kuda Lumping	Buah	2 437,00	238,13
5. Anyaman Lidi	Buah	10 080,00	354,43
6. Anyaman Pelepah Pisang	Buah	7 532,00	315,67
7. Anyaman Mendong	Buah	13 957,00	71,99
8. Kerajinan Kayu/ Patung	Buah	62 918,00	143,99
9. Alat Dapur dari Bambu	Buah	1 728 904,00	686,71
10. Bedug	Buah	100,00	420,89
11. Tangkai Cangkul	Buah	3 323,00	3 323,00
12. Terompa Kayu	Buah	18 107,00	8 639,00
13. Alat Jemur Bambu	Buah	10 911,00	110,76
14. Gerabah tanah	Buah	67 348,00	121,84
15. Relief Tembaga	Set	8 529,00	5 538,00
16. Gamelan Tembaga ¹	Buah	178,00	178,00
17. Alat Musik.	Buah	24 369,00	77,53
18. Alat Olah Raga	Buah	7 588,00	62,03
19. Mainan Anak	Buah	33 785,00	2 159,82
20. Radio Kayu dan Alat Fungsional	Buah	642,00	3 288,72
21. Sapu Ijuk	Buah	51 043,00	830,70
VI. INDUSTRI KAYU PRIMER HASIL HUTAN			
1. Laminating, Bare Core, Veneer dll	M3	912 145,00	4 037 631,69

Sumber Data : Dinas Perindustrian dan Tenaga Kerja Kabupaten Temanggung
Source : *Department of Industry and Labour Temanggung Regency*

Tabel / Table : 6.2.1.a
Perkembangan Pelanggan Listrik Dirinci Menurut Kecamatan
di Wilayah PLN ULP Temanggung, 2019-2022
The Growth of Electricity Customers in Temanggung Service Area, 2019-2022

Kecamatan/ District	Banyaknya Pelanggan/ Customer				Perkembangan / Progression	
	2019	2020	2021	2022	Jumlah/ Total	Persentase %
(1)	(2)	(3)	(4)		(6)	(7)
1. Parakan	0	0	0	0	0	0,00
2. Kledung	0	0	0	0	0	0,00
3. Bansari	0	0	0	0	0	0,00
4. B u l u	0	0	0	0	0	0,00
5. Temanggung	27 695	28 526	29 338	30 071	733	2,50
6. Tlogomulyo	5 387	5 548	5 706	5 845	139	2,44
7. Tembarak	7 694	7 925	8 150	8 550	400	4,91
8. Selopampang	4 662	4 802	4 939	5 149	210	4,25
9. Kranggan	14 100	14 523	14 936	15 483	547	3,66
10. Pringsurat	14 888	15 235	15 668	16 013	345	2,20
11. Kaloran	11 996	12 356	12 708	12 985	277	2,18
12. Kandangan	13 384	13 664	14 053	14 401	348	2,48
13. K e d u	0	0	0	0	0	0,00
14. Ngadirejo	0	0	0	0	0	0,00
15. J u m o	0	0	0	0	0	0,00
16. Gemawang	2 466	2 540	2 612	2 664	52	1,99
17. Candirotu	0	0	0	0	0	0,00
18. Bejen	0	0	0	0	0	0,00
19. Tretep	0	0	0	0	0	0,00
20. Wonoboyo	0	0	0	0	0	0,00
Jumlah	102 272	105 119	108 110	111 161	3 051	2,82

Sumber Data : Kantor PLN ULP Temanggung

Source : State Electricity Company, Ltd of ULP Temanggung

Tabel / Table : 6.2.1.b
Perkembangan Pelanggan Listrik Dirinci Menurut Kecamatan
di Wilayah PLN ULP Parakan, 2019 - 2022
The Growth of Electricity Costumers in Parakan Service Area, 2019 - 2022

Kecamatan/ District	Banyaknya Pelanggan/ Customer				Perkembangan / Progression	
	2019	2020	2021	2022	Jumlah/ Total	Persentase %
(1)	(2)	(3)	(4)	(5)	(6)	
1. Parakan	15 656	15 899	16 146	16 495	349	2,16
2. Kledung	7 680	8 097	8 450	8 699	249	2,95
3. Bansari	7 981	8 382	8 714	8 904	190	2,18
4. B u l u	13 309	13 552	13 802	14 187	385	2,79
5. Temanggung	0	0	0	0	0	0,00
6. Tlogomulyo	0	0	0	0	0	0,00
7. Tembarak	0	0	0	0	0	0,00
8. Selopampang	0	0	0	0	0	0,00
9. Kranggan	0	0	0	0	0	0,00
10. Pringsurat	0	0	0	0	0	0,00
11. Kaloran	0	0	0	0	0	0,00
12. Kandangan	0	0	0	0	0	0,00
13. K e d u	14 947	15 215	15 491	15 897	406	2,62
14. Ngadirejo	14 302	14 521	14 753	15 185	432	2,93
15. J u m o	8 514	8 913	9 238	9 456	218	2,36
16. Gemawang	6 478	6 863	7 184	7 366	182	2,53
17. Candirotto	9 612	9 873	10 152	10 453	301	2,96
18. Bejen	7 206	7 611	7 952	8 117	165	2,07
19. Tretep	6 359	6 753	7 087	7 214	127	1,79
20. Wonobojo	6 949	7 337	7 658	7 862	204	2,66
Jumlah	118 993	123 016	126 627	129 835	3 208	2,53

Sumber Data : Kantor PLN ULP Parakan

Source : State Electricity Company, Ltd of ULP Parakan

Tabel / Table : 6.2.1.c
Perkembangan Pelanggan Listrik Dirinci Menurut Kecamatan
di Kabupaten Temanggung, 2019 - 2022
The Growth of Electricity Customers in Temanggung Regency, 2019 - 2022

Kecamatan/ District	Tahun				Perkembangan / Progression	
	2019	2020	2021	2022	Jumlah/ Total	%
(1)	(3)	(4)	(5)	(6)	(7)	(8)
1. Parakan	15 656	15 899	16 146	16 495	349	2,16
2. Kledung	7 680	8 097	8 450	8 699	249	2,95
3. Bansari	7 981	8 382	8 714	8 904	190	2,18
4. B u l u	13 309	13 552	13 802	14 187	385	2,79
5. Temanggung	27 695	28 526	29 338	30 071	733	2,50
6. Tlogomulyo	5 387	5 548	5 706	5 845	139	2,44
7. Tembarak	7 694	7 925	8 150	8 550	400	4,91
8. Selopampang	4 662	4 802	4 939	5 149	210	4,25
9. Kranggan	14 100	14 523	14 936	15 483	547	3,66
10. Pringsurat	14 888	15 235	15 668	16 013	345	2,20
11. Kaloran	11 996	12 356	12 708	12 985	277	2,18
12. Kandangan	13 384	13 664	14 053	14 401	348	2,48
13. K e d u	14 947	15 215	15 491	15 897	406	2,62
14. Ngadirejo	14 302	14 521	14 753	15 185	432	2,93
15. J u m o	8 514	8 913	9 238	9 456	218	2,36
16. Gemawang	8 944	9 403	9 796	10 030	234	2,39
17. Candiroto	9 612	9 873	10 152	10 453	301	2,96
18. Bejen	7 206	7 611	7 952	8 117	165	2,07
19. Tretep	6 359	6 753	7 087	7 214	127	1,79
20. Wonobojo	6 949	7 337	7 658	7 862	204	2,66
Julah / Total	221 265	228 135	234 737	240 996	12 861	5,34

Sumber Data : Kantor PLN ULP Temanggung dan PLN ULP Parakan

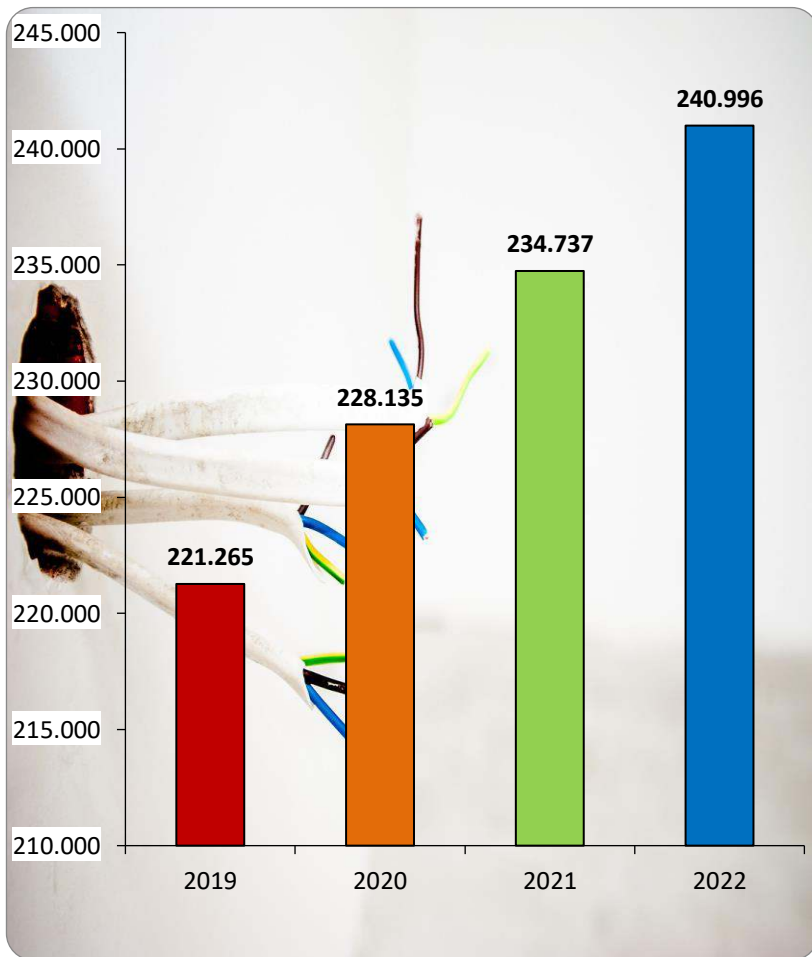
Source : State Electricity Company, Ltd of ULP Parakan and Temanggung

Gambar/ Figure : 6.4.

Banyaknya Pelanggan Listrik PLN

di Kabupaten Temanggung, 2019 - 2022

Number of Electricity Customers in Temanggung Regency, 2019-2022



Tabel / Table : 6.2.2.a
Perkembangan Pelanggan dan Daya (VA) Dirinci Menurut Bulan
di Wilayah PLN ULP Temanggung, 2022

Customer and Power (VA) Development Details by Month in Temanggung Service Area, 2022

Bulan / Month	Banyaknya Pelanggan/ Customer	Daya Terpasang (VA) / Installed Power	Rata-Rata Daya VA per Pelanggan/ Average Power per Customer
(1)	(2)	(3)	(4)
1. Januari/ <i>January</i>	108 305	139 412 890	1 287,22
2. Pebruari/ <i>February</i>	108 464	139 827 440	1 289,16
3. M a r e t/ <i>March</i>	108 707	140 466 240	1 292,15
4. April/ <i>April</i>	108 955	141 240 190	1 296,32
5. M e i/ <i>May</i>	109 131	141 712 640	1 298,56
6. J u n i/ <i>June</i>	109 491	142 116 640	1 297,98
7. J u l i/ <i>July</i>	109 725	142 618 040	1 299,78
8. Agustus/ <i>August</i>	110 036	143 481 640	1 303,95
9. September/ <i>September</i>	110 291	144 089 390	1 306,45
10. Oktober/ <i>October</i>	110 509	144 441 490	1 307,06
11. Nopember/ <i>November</i>	110 889	144 898 590	1 306,70
12. Desember/ <i>December</i>	111 161	145 531 990	1 309,20
Jumlah			
2022	109 639	142 486 432	1 299,54
2021	106 644	131 837 240	1 236,07
2020	103 724	121 579 461	1 172,02
2019	100 253	113 301 219	1 130,07
2018	98 663	107 564 520	1 119,33

Sumber Data : Kantor PLN ULP Temanggung

Source : *State Electricity Company, Ltd of ULP Temanggung*

Tabel / Table : 6.2.2.b
Perkembangan Pelanggan dan Daya (VA) Menurut Bulan
di Wilayah PLN ULP Parakan, 2022

Customer and Power (VA) Development Details by Month in Parakan Service Area, 2022

B u l a n / Month	Banyaknya Pelanggan/ Customer	Daya Terpasang (VA) / Installed Power	Rata-rata Daya VA per pelanggan / Average Power per Customer
(1)	(2)	(3)	(4)
1. Januari/ <i>January</i>	126 907	102 805 810	810,09
2. Pebruari/ <i>February</i>	127 120	103 118 810	811,19
3. M a r e t/ <i>March</i>	127 322	103 443 910	812,46
4. April/ <i>April</i>	127 537	103 796 810	813,86
5. M e i/ <i>May</i>	127 691	104 025 360	814,66
6. J u n i/ <i>June</i>	127 955	104 383 660	815,78
7. J u l i/ <i>July</i>	128 255	104 784 410	817,00
8. Agustus/ <i>August</i>	128 636	105 484 060	820,02
9. September/ <i>September</i>	129 023	106 015 110	821,68
10. Oktober/ <i>October</i>	129 287	106 390 160	822,90
11. Nopember/ <i>November</i>	129 547	106 705 610	823,68
12. Desember/ <i>December</i>	129 835	107 114 260	825,00
<hr/>			
Jumlah	2022	128 260	104 838 998
	2021	124 898	99 691 202
	2020	120 972	94 300 898
	2019	116 417	89 038 573
	2018	114 207	85 637 910

Sumber Data : Kantor PLN ULP Parakan

Source : State Electricity Company, Ltd of ULP Parakan

Tabel / Table : 6.2.2.c
Perkembangan Pelanggan dan Daya (VA) Listrik
di Kabupaten Temanggung, 2022

Customer and Power (VA) Development Details by Month in Temanggung Regency, 2022

Bulan / Month	Banyaknya Pelanggan/ Customer	Daya Terpasang (VA) / Installed Power	Rata-Rata Daya VA per Pelanggan/ Average Power per Customer
(1)	(2)	(3)	(4)
1. Januari/ January	235 212	242 218 700	1 029,79
2. Pebruari/ February	235 584	242 946 250	1 031,25
3. M a r e t/ March	236 029	243 910 150	1 033,39
4. April/ April	236 492	245 037 000	1 036,13
5. M e i/ May	236 822	245 738 000	1 037,65
6. J u n i/ June	237 446	246 500 300	1 038,13
7. J u l i/ July	237 980	247 402 450	1 039,59
8. Agustus/ August	238 672	248 965 700	1 043,13
9. September/ September	239 314	250 104 500	1 045,09
10. Oktober/ October	239 796	250 831 650	1 046,02
11. Nopember/ November	240 436	251 604 200	1 046,45
12. Desember/ December	240 996	252 646 250	1 048,34
<hr/>			
Jumlah 2022	237 898	247 325 429	1 039,58
2021	231 542	231 528 442	999,83
2020	224 696	215 880 358	960,68
2019	100 253	113 301 219	1 130,07
2018	208 367	190 770 656	916,00

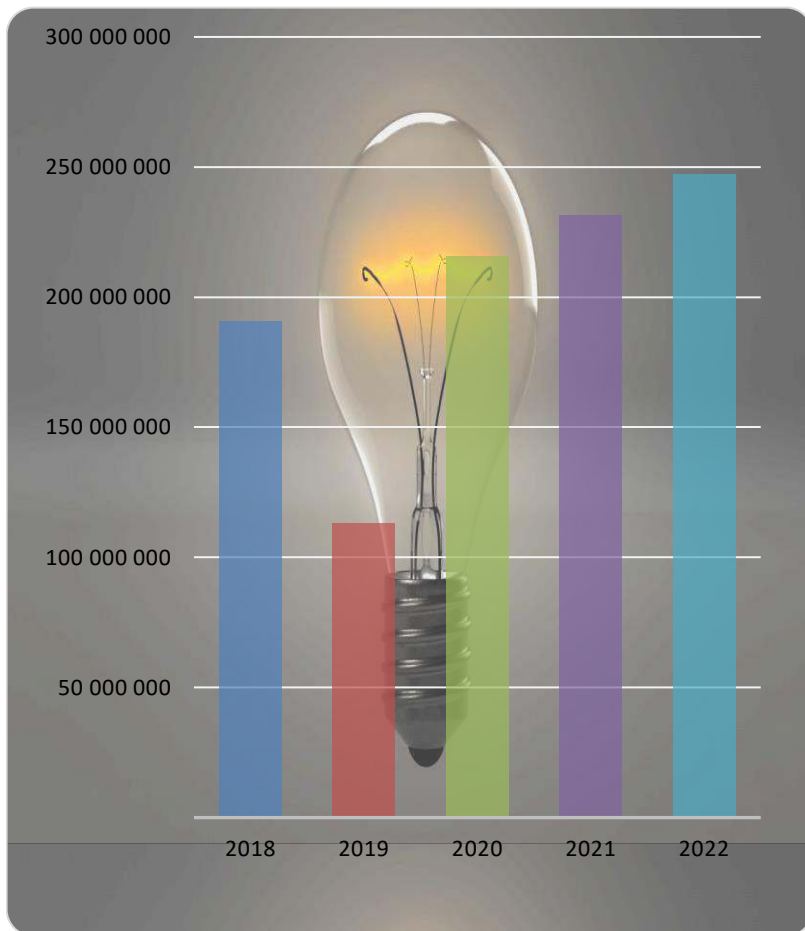
Sumber Data: Kantor PLN ULP Temanggung dan PLN ULP Parakan

Source : State Electricity Company, Ltd of ULP Temanggung and Parakan

Gambar/ Figure : 6.5.

**Besarnya Daya VA Listrik Pelanggan
di Kabupaten Temanggung, 2018 - 2022**

Customer of Power Development in Temanggung Regency, 2018-2022



Tabel / Table : 6.4.1
Jumlah Penjualan Bahan Bakar
Dirinci Per Bulan pada SPBU di Kabupaten Temanggung, 2022
Number of Sales of Fuel Detailed by Month at SPBU in Temanggung Regency, 2022

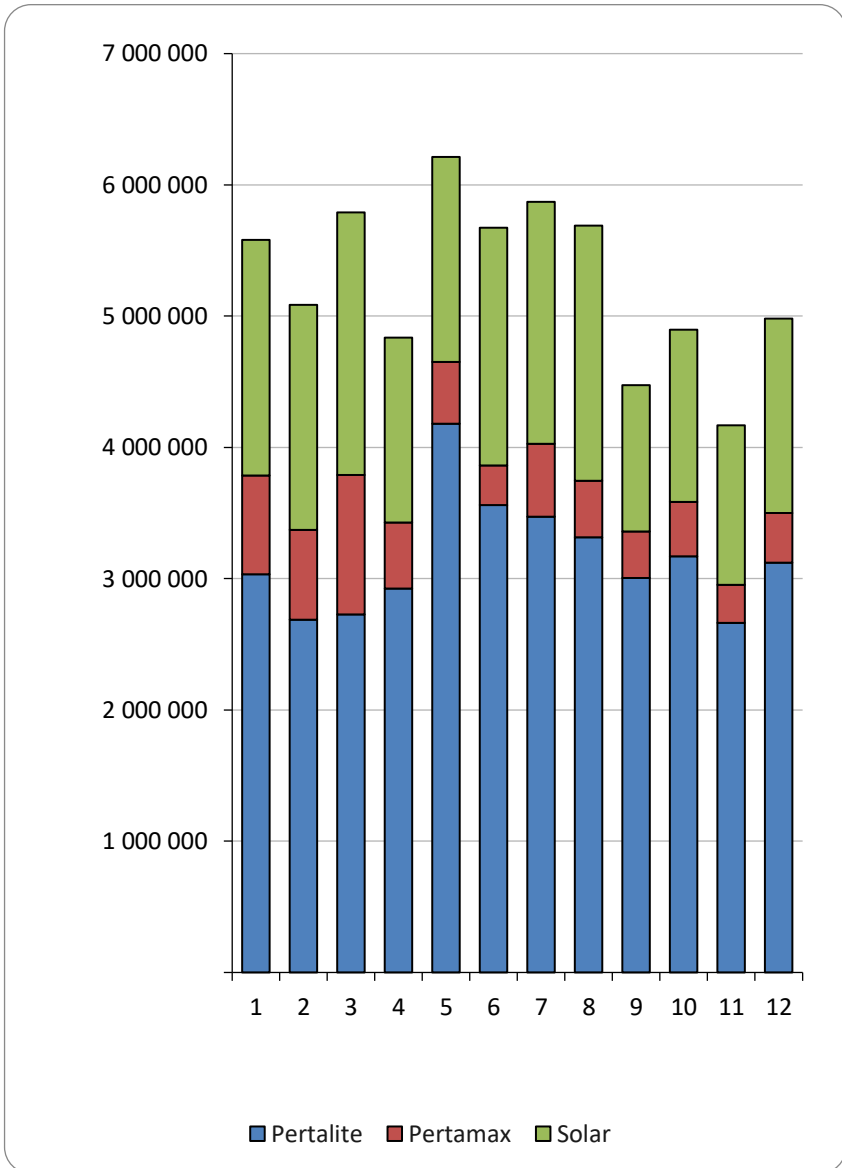
Bulan / Month	Bahan Bakar				
	Premium (Ltr)	Pertalite (Ltr)	Pertamax (Ltr)	Solar (Ltr)	
(1)	(2)	(3)	(4)	(5)	
1. Januari/ <i>January</i>		3 034 143	750 253	1 797 922	
2. Pebruari/ <i>February</i>		2 686 411	684 674	1 713 792	
3. M a r e t/ <i>March</i>		2 726 321	1 064 103	1 998 691	
4. April/ <i>April</i>		2 924 021	505 169	1 405 733	
5. M e i/ <i>May</i>		4 181 136	468 923	1 564 112	
6. J u n i/ <i>June</i>		3 559 164	305 311	1 810 347	
7. J u l i/ <i>July</i>		3 473 291	552 766	1 843 726	
8. Agustus/ <i>August</i>		3 316 123	427 874	1 943 889	
9. September/ <i>September</i>		3 003 861	356 281	1 112 872	
10. Oktober/ <i>October</i>		3 170 920	412 500	1 312 750	
11. Nopember/ <i>November</i>		2 662 385	291 840	1 216 016	
12. Desember/ <i>December</i>		3 120 585	379 510	1 481 399	
Jumlah	2022	0*	37 858 361	6 199 204	19 201 249
	2021	299 247	42 524 580	8 008 859	18 980 662
	2020	4 668 581	31 581 675	4 876 606	14 643 961
	2019	7 053 556	40 504 191	4 268 431	20 700 851
	2018	762 470	2 772 906	431 962	15 897 555

Sumber Data : Dinas Koperasi, Usaha Kecil, Menengah dan Perdagangan Kabupaten Temanggung

Source : *Department of Cooperation, Small and Medium Enterprises, and Trade of Temanggung Regency*

Keterangan: * = Premium sudah tidak dijual

Gambar/ Figure : 6.9.
Banyaknya Penjualan Bahan Bakar Dirinci per Bulan
pada SPBU di Kabupaten Temanggung, 2022
Number of Sales of Fuel Detailed per Month at SPBU, 2022



Tabel / Table 6.5.1

Capaian Tera atau Tera Ulang Alat Ukur, Takar, Timbang dan Perlengkapannya (UTTP)

Dirinci Menurut Kecamatan di Kabupaten Temanggung, 2022

Achievement of Calibration or Recalibration of Measuring, Dosing, Weighing Equipment and their Equipment by District in Temanggung Regency, 2022

Kecamatan/ District	Jenis Alat Ukur/ Type of Measuring Tools					
	Timbangan Meja/ Table Scales	Timbangan Elektronik/ Electronic Scales	Timbangan Pegas/ Spring Scales	Timbangan Sentisimal/ Centesimal Scales	Anak Timbangan/ Weights	Timbangan Bobot Ingsut/ Shift Weight Scales
(1)	(2)	(3)	(4)	(5)	(6)	(7)
1. Parakan	272	115	0	88	974	0
2. Kledung	0	2	0	0	0	0
3. Bansari	6	0	1	3	5	0
4. Bulu	24	50	0	3	82	0
5. Temanggung	196	157	11	37	717	2
6. Tlogomulyo	2	1	0	1	15	0
7. Tembarak	48	2	0	5	62	0
8. Selopampang	54	8	0	20	75	0
9. Kranggan	134	56	3	15	507	0
10. Pringsurat	79	12	2	5	282	1
11. Kaloran	48	5	0	3	185	0
12. Kandangan	45	8	0	1	150	0
13. Kedu	48	27	0	17	171	0
14. Ngadirejo	129	39	0	11	243	2
15. Jumo	32	0	0	2	125	0
16. Gemawang	17	0	0	0	10	0
17. Candiroto	59	25	3	1	179	0
18. Bejen	0	1	0	0	0	0
19. Tretep	0	0	0	0	0	0
20. Wonoboyo	0	0	0	0	0	0
Jumlah / Total 2022	1 193	508	20	212	3 782	5

Sumber Data : Dinas Koperasi, Usaha Kecil, Menengah dan Perdagangan Kabupaten Temanggung

Source : Department of Cooperation, Small and Medium Enterprises, and Trade of Temanggung Regency

Tabel / Table 6.5.1
Lanjutan / Continued

Kecamatan/ District	Jenis Alat Ukur/ Type of Measuring Tools					
	Dacin Logam/ Metal Dacin	Takaran/ Measures	Neraca/ Balance Scales	Timbangan Cepat/ Quick Scales	Pompa Ukur Bahan Bakar Minyak/ Oil Fuel Metering Pump	Timbangan Jembatan/ Bridge Scales
(1)	(8)	(9)	(10)	(11)	(12)	(13)
1. Parakan	1	0	0	5	36	1
2. Kledung	0	0	0	0	9	0
3. Bansari	2	0	0	0	1	0
4. Bulu	0	0	0	3	17	0
5. Temanggung	1	11	5	1	48	0
6. Tlogomulyo	0	0	0	0	1	0
7. Tembarak	1	0	0	0	0	0
8. Selopampang	2	0	0	0	1	0
9. Kranggan	1	0	2	0	20	4
10. Pringsurat	4	0	0	0	30	1
11. Kaloran	1	0	0	0	14	0
12. Kandangan	0	0	0	0	19	0
13. Kedu	3	0	0	0	20	0
14. Ngadirejo	1	0	0	0	26	0
15. Jumo	1	0	0	0	4	0
16. Gemawang	0	0	0	0	1	0
17. Candiroto	4	0	0	0	19	0
18. Bejen	0	0	0	0	1	0
19. Tretep	0	0	0	0	0	0
20. Wonobojo	0	0	0	0	0	0
Jumlah / Total 2022	22	11	7	9	267	6

Sumber Data : Dinas Koperasi, Usaha Kecil, Menengah dan Perdagangan Kabupaten Temanggung

Source : Department of Cooperation, Small and Medium Enterprises, and Trade of Temanggung Regency

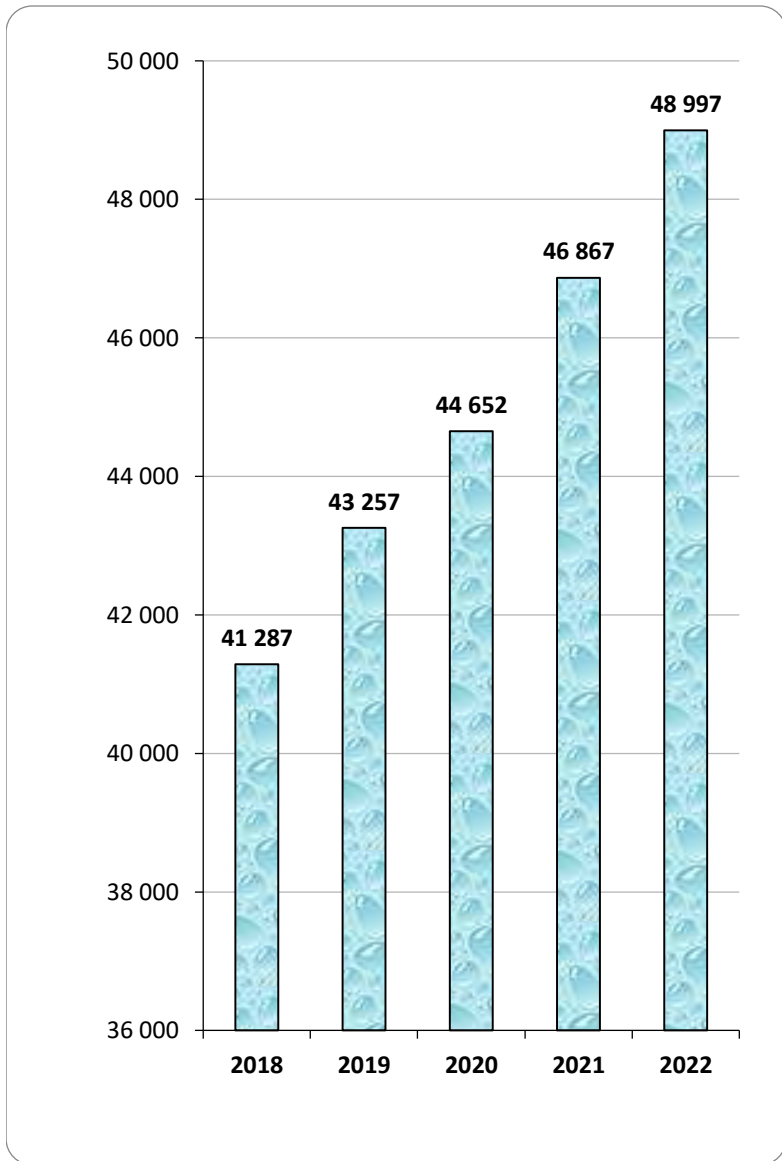
Tabel / Table : 6.3.1.
Banyaknya Pelanggan Perumda Air Minum Menurut Jenisnya
Dirinci per Kecamatan di Kabupaten Temanggung, 2022
Number of Water Supply Customers in Temanggung Regency, 2022

Kecamatan/ District	Rumah Tangga & IP/ Household	Badan Sosial / Social Agency	Sarana/Fasilitas umum/ Public Facilities	Toko, Industri dan Perusahaan/ Company, Industry and Store	Jumlah/ Total	
(1)	(2)	(3)	(4)	(5)	(6)	
1. Parakan	6 291	133	0	600	7 024	
2. Kledung	128	1	0	2	131	
3. Bansari	0	0	0	0	0	
4. B u l u	1 360	22	0	87	1 469	
5. Temanggung	15 473	298	4	1 219	16 994	
6. Tlogomulyo	67	2	0	1	70	
7. Tembarak	1 114	17	0	65	1 196	
8. Selopampang	208	3	0	17	228	
9. Kranggan	3 395	77	0	217	3 689	
10. Pringsurat	4 617	120	0	360	5 097	
11. Kaloran	2 283	58	0	78	2 419	
12. Kandangan	2 093	67	0	83	2 243	
13. K e d u	3 301	86	0	124	3 511	
14. Ngadirejo	2 307	53	0	264	2 624	
15. J u m o	1 727	47	0	83	1 857	
16. Gemawang	166	6	0	1	173	
17. Candiroto	226	13	0	33	272	
18. Bejen	0	0	0	0	0	
19. Tretep	0	0	0	0	0	
20. Wonobojo	0	0	0	0	0	
<hr/>						
Jumlah	2022	44 756	1 003	4	3 234	48 997
	2021	43 011	956	7	2 893	46 867
	2020	40 963	905	12	2 772	44 652
	2019	39 665	857	13	2 722	43 257
	2018	37 823	818	14	2 632	41 287

Sumber Data : Perumda Air Minum Tirta Agung Kabupaten Temanggung

Source : "Tirta Agung" Local Drinking Water Company of Temanggung Regency

Gambar/ Figure : 6.6.
Banyaknya Pelanggan PDAM
di Kabupaten Temanggung, 2018 - 2022
Number of Water Supply Customers in Temanggung Regency, 2018 - 2022



Tabel / Table : 6.3.2.

Banyaknya Pelanggan Air yang Disalurkan dan Nilainya
Menurut Kategori Pelanggan di Kabupaten Temanggung, 2022
Total Value of Water Consumption in Temanggung Regency, 2022

Kategori Pelanggan/ <i>Categories of Customers</i>	Banyaknya Pelanggan/ <i>Number of Customers</i>	Air Minum yang disalurkan (yang dipakai/terpakai)	
		Banyaknya (M ³)/ <i>Volume</i>	Nilai (Ribu Rp.)/ <i>Value</i>
(1)	(2)	(3)	(4)
1. Rumah Tangga (<i>Rmt Non Niaga A ,Rmt Non Niaga B, Rmt Non Niaga C,)</i>	44 756	9 839 653	23 060 068,90
2. Badan Sosial (Sosial khusus) (<i>Tempat Peribadatan, Panti Asuhan Yayasan Sosial,Pondok Pesantren</i>)	1 003	425 885	690 082,80
3. Sarana / Fasilitas Umum (<i>Badan sosial umum Non komersial</i>)	4	1 355	1 219,50
4. Toko, Industri dan Perusahaan (<i>Niaga besar, Sedang, Kecil</i>)	3 234	927 981	4 697 430,00
5. Lainnya (Tangki)	48	160	8 700,00
	Jumlah		
	2022	49 045	11 195 034
	2021	46 867	11 160 615
	2020	45 048	11 199 309
	2019	43 257	10 850 008
	2018	41 287	10 430 208

Sumber Data : Perumda Air Minum Tirta Agung Kabupaten Temanggung

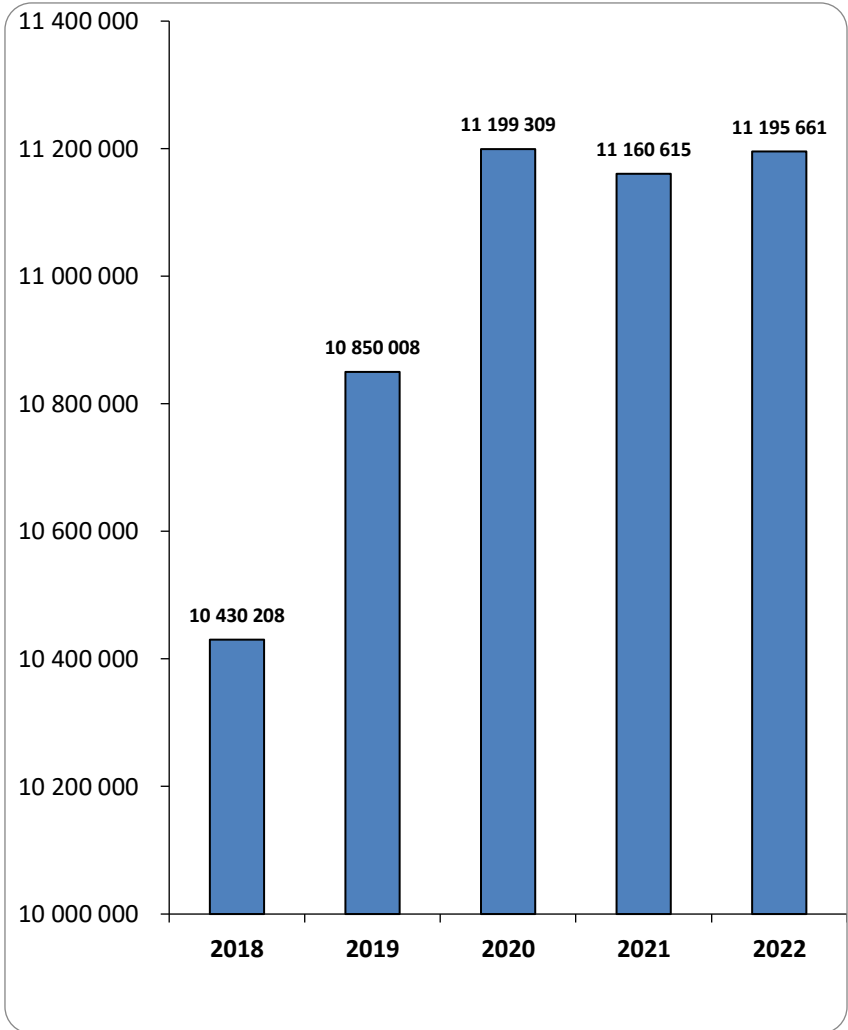
Source : "Tirta Agung" Local Drinking Water Company of Temanggung Regency

Gambar/ Figure : 6.7.

Banyaknya Air Minum yang Disalurkan

Perumda Air Minum Kabupaten Temanggung, 2018 - 2022

Volume of Distributed Water by Local Government Water Supply Company, 2018 - 2022

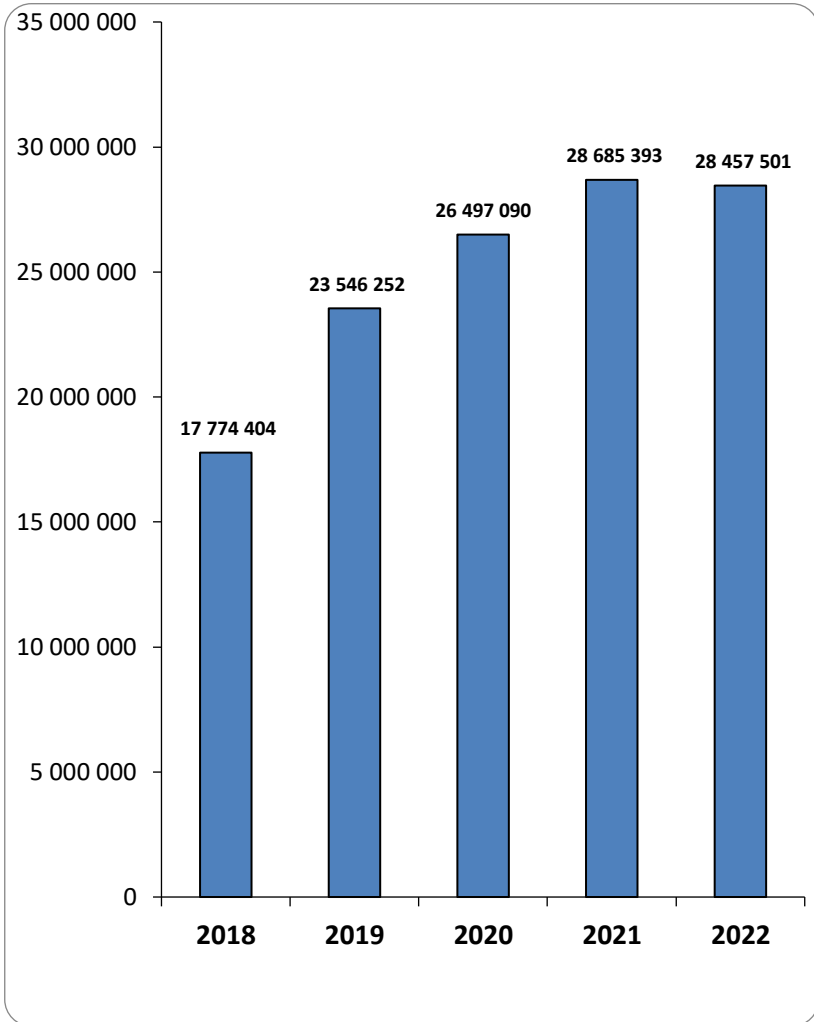


Gambar/ Figure : 6.8.

Nilai Air Minum yang Disalurkan

Perumda Air Minum Kabupaten Temanggung, 2018 - 2022

Value of Distributed Water by Local Government Water Supply Company, 2018- 2022



Tabel/ Table : 6.3.3.

**Banyaknya Mata Air yang Dikelola Perumda Air Minum
Menurut Kecamatan di Kabupaten Temanggung, 2022**

Number of Managed Springs by Local Government Water Supply Company in Temanggung Regency, 2022

No.	Kecamatan/ District	Nama Mata Air dan Lokasi Desa/ Springs Name and Location		Terpasang (Ltr/Dtk)	Realisasi (Ltr/Dtk)
1	2	3		4	5
1	Parakan	Semadu	Sunggingsari	31,00	29,56
2	Kledung	Sidandang	Tlahap	64,00	49,21
3	Kledung	Si Gandul	Tlahap	17,00	11,81
4	Kledung	Si Gandul	Tlahap	35,00	11,40
5	Kledung	Tuk Sewu 1 & 2	Kruwisan	40,00	32,96
6	Kledung	Segaran	Canggal	23,00	13,73
7	Bulu	Tuk Mulyo	Pandemulyo	55,00	44,21
8	Bulu	Sucen	Gandurejo	11,00	10,32
9	Bulu	Sekoyan	Gandurejo	13,00	10,17
10	Bulu	Sebayan	Gandurejo	20,00	11,48
11	Bulu	Bojet	Gandurejo	5,00	2,00
12	Temanggung	Pikatan	Mudal	39,00	34,99
13	Selopampang	Sedandang	Tanggulanom	18,00	14,65
14	Pringsurat	Tuk Bening	Klepu	32,00	28,98
15	Pringsurat	Ngasinan	Rejosari	25,00	22,56
16	Pringsurat	Sigedang & Mudal	Karangwuni	10,00	9,66
17	Ngadirejo	Jumprit	Tegalrejo	65,00	53,14
18	Ngadirejo	Tempurung	Tegalrejo	16,00	12,73
19	Ngadirejo	Si Getuk	Pringapus	24,00	16,57
20	Ngadirejo	Tuk Areng	Dlimoyo	3,00	2,08
21	Grabag (Magelang)	Pucung	Ngrancah	15,00	8,99
22	Sumowono (Semarang)	Dempel	Candigaron	10,00	6,24
23	Parakan	Si Kenci	Parakan Kauman	20,00	10,90
Jumlah				2022	448,37
				2021	444,03
				2020	443,74
				2019	428,93
				2018	414,01

Sumber Data : Perumda Air Minum Tirta Agung Kabupaten Temanggung

Source : "Tirta Agung" Local Drinking Water Company of Temanggung Regency

Tabel / Table : 6.3.4.
Banyaknya Penanganan Pengaduan Pelanggan
Perumda Air Minum Kabupaten Temanggung, 2022

Number of Customer Complained for Local Water Company in Temanggung Regency, 2022

Uraian/ Case	Banyaknya Pengaduan / Total Complained	Selesai Dilaksanakan / Finished	Belum Dilaksanakan / Unfinished	
(1)	(2)	(3)	(4)	
1 Meter Air				
- Angka Meter hasil bacaan (tidak sesuai /mati/lumutan)	45	45	0	
- Pemakaian melonjak	102	102	0	
2 Pipa Dinas dan Accessories (plug krant/stap krant)	3 220	3 212	8	
3 Aliran air mati / tidak lancar	1 095	1 090	5	
4 Pipa persil	44	44	0	
5 Tarif	4	4	0	
6 Balik nama	41	41	0	
7 Fire Hydrant	2	2	0	
8 Valve	1	1	0	
9 Pipa Distribusi	305	305	0	
10 Pipa Transmisi	44	44	0	
11 Perubahan Tarif	7	7	0	
12 Kesalahan Rekening	1	1	0	
Jumlah	2022	4 911	4 898	13
	2021	5 148	5 136	12
	2020	4 415	4 386	29
	2019	4 062	3 985	77
	2018	4 381	4 334	47

Sumber Data : Perumda Air Minum Tirta Agung Kabupaten Temanggung

Source : "Tirta Agung" Local Drinking Water Company of Temanggung Regency

Tabel / Table : 6.3.5
Banyaknya Pengiriman Air dengan Mobil Tangki dan
Nilainya Menurut Kategori Pengiriman
di Kabupaten Temanggung, 2022
Number of Water Shipment with Tank Cars and Their Value
According to Shipping Categories in Temanggung Regency, 2022

Kategori Pelanggan/ <i>Categories of Customers</i>	Banyaknya Tangki/ <i>Number of Tanks</i>	Air Minum yang disalurkan Dengan Mobil (yang dipakai/terpakai)	
		Banyaknya (M ³)/ <i>Volume</i>	Nilai (Ribu Rp.)/ <i>Value</i>
(1)	(2)	(3)	(4)
1. Penjualan	48	160	8 700 000
- Pelanggan (<i>Rumah Tangga, Niaga</i>)	25	83	3 000 000
- Bukan Pelanggan (Rumah Tangga, Niaga dan Industri)	12	40	3 500 000
- Terminal Air	11	37	2 200 000
2. Bantuan	155	627	0
- Gangguan Aliran	138	417	0
- Kekeringan	0	0	0
- Lainnya	17	210	0
Jumlah 2022	203	787	8 700 000
2021	120	423	6 750 000

Sumber Data : Perumda Air Minum Tirta Agung Kabupaten Temanggung

Source : "Tirta Agung" Local Drinking Water Company of Temanggung Regency

BAB VII



2023

TRANSPORTASI, HOTEL DAN PARIWISATA

Transportation, Hotel and Tourism

Transportasi



Bus Kecil
615 unit



Bus Sedang
248 unit



Bus Besar
262 unit

Jalan Baik
71,60%

Jalan Sedang
16,54%

Jalan Rusak & Telford
11,86%

650.476 KM



Banyak Wisatawan
577.961 orang



BAB VII
TRANSPORTASI, HOTEL DAN PARIWISATA
Transportation, Hotel And Tourism

1. Transportasi

Di Kabupaten Temanggung terdapat tiga penggolongan status jalan dimana masing-masing dikelola secara terpisah. Ketiganya adalah jalan nasional, jalan provinsi dan jalan kabupaten. Panjang jalan kabupaten sendiri adalah 650.476 km dengan kondisi jalan baik sebanyak 71,6 persen, sedang 16,54 persen, rusak ringan 7,61 persen dan rusak berat 3,07 persen dan kondisi jalan telford 1,17 persen. Berdasarkan jenis permukaannya, kondisi jalan di Kabupaten Temanggung sebagian besar sudah daspal yaitu sebesar 92,53 persen sedangkan yang paling sedikit adalah jalan dengan permukaan telford yaitu 7,615 km atau hanya 1,17 persen.

Transportation

In Temanggung Regency there are road status classifications, each of which is managed separately. These three are national roads, provincial roads and regencial roads. The length of the regencial road is 650,476 km with good road conditions as much as 71.6 percent, medium 16.54 percent, 7.61 percent lightly damaged and 3.07 percent heavily damaged and telford road conditions is 1.17 percent. Based on the type of surface, most of the roads in Temanggung Regency mostly asphalt, which 92.53 percent, while the least are roads with telford surfaces, namely 7.615 km or only 1.17 percent.

2. Kendaraan

Pada 2022 jumlah kendaraan bermotor angkutan penumpang di Kabupaten Temanggung khususnya jenis bus kecil sebanyak 615 unit, bus sedang 248 unit dan bus besar 262 unit. Kapasitas bus kecil sampai dengan 12 penumpang, kapasitas bus sedang sampai dengan 16 penumpang dan kapasitas bus besar sampai dengan 55 penumpang. Tahun 2022 terjadi peningkatan jumlah bus sedang bus besar sebanyak 29 unit, namun terjadi penurunan jumlah bis kecil maupun sedang dengan jumlah masing-masing 2 bus dan 1 bus. Jumlah rit bus yang masuk terminal Parakan, Ngadirejo dan Temanggung selama satu tahun masing-masing yaitu 165.351 rit bus, 63.123 rit bus, dan 55.529 rit bus dengan jumlah rit bus tertinggi yang masuk yaitu pada Bulan Agustus sebanyak 28.451 rit bus.

Jumlah pengujian kendaraan bermotor menurut jenisnya yaitu bus bukan umum sejumlah 131 unit, bus umum sejumlah 840 unit, mobil barang bukan umum sejumlah 383 unit dan mobil barang umum sejumlah 7.276 unit. Jenis kendaraan yang diuji pada tahun

2022 untuk mobil bus baik umum maupun bukan umum mengalami peningkatan, sedangkan mobil barang baik umum maupun bukan umum semuanya mengalami penurunan. Jumlah kendaraan yang diuji tahun 2022 paling banyak terjadi pada Bulan Agustus yaitu sejumlah 990 kendaraan.

Vehicles

In 2022 the number of motorized passenger vehicles in Temanggung Regency, especially the type of small buses, is 615 units, 248 units of medium buses and 262 units of large buses. The small buses capacity is up to 12 passengers, the medium buses capacity is up to 16 passengers and the large buses capacity is up to 55 passengers. In 2022 increasing number of medium-sized buses by 29 units, but there is decreasing number of small and medium buses with 2 buses and 1 bus respectively. The number of bus trips that enter the Parakan, Ngadirejo and Temanggung terminals for one year respectively are 165,351 bus trips, 63,123 bus trips, and 55,529 bus trips with the highest number of bus trips entering, namely in August there were 28,451 bus trips.

The number of motorized vehicle tests by type was 131 units of non-public buses, 840 units of public buses, 383 units of non-public goods cars and 7,276 units of general goods cars. The types of vehicles tested in 2022 for buses, both public and non-public, have increased. While the goods cars, both public and non-public, have all decreased. The largest number of vehicles tested in 2022 occurred in August, namely 990 vehicles.

3. Hotel dan Pariwisata

Banyaknya pengunjung obyek wisata di Kabupaten Temanggung pada 2022 mengalami peningkatan yang signifikan sebesar 153,96 persen dari tahun sebelumnya. Pendapatan yang diperoleh dari karcis masuk serta fasilitas obyek wisata sebesar 8.916 505.876 rupiah, terjadi peningkatan sebesar 169,89 persen dibandingkan tahun 2021.

Jumlah pengunjung Pikatan Waterpark tahun 2022 mengalami kenaikan sebesar 97,53 persen dibanding tahun 2021.

Data mengenai aktivitas sejumlah hotel di Kabupaten Temanggung pada tahun 2022 sudah tidak diproduksi. Tercatat untuk persentase penghunian kamar sebesar 31,22 dan persentase persentase penghunian tempat tidur sebesar 31,44. Rata-rata lama tamu menginap tercatat selama 1,07 malam.

Hotels and Tourism

The number of visitors to tourism objects in Temanggung Regency in 2022 has experienced a significant increase of 153.96 percent from the previous year. Revenue

obtained from entrance tickets and tourist facilities amounted to 8,916 505,876 rupiah, an increase of 169.89 percent compared to 2021.

The visitors number of Pikatan Waterpark in 2022 has increased by 97.53 percent compared to 2021.

Data of hotels activities at Temanggung Regency in 2022 are no longer being produced. The percentage of room occupancy was 31.22 and the percentage of bed occupancy was 31.44. The average length of stay of guests was 1.07 nights.

4. Telekomunikasi

Jumlah pelanggan telepon pada tahun 2022 tercatat 7.098 pelanggan, meliputi pelanggan rumah tangga sebanyak 6.091, Dinas/Instansi/perusahaan sebanyak 1.005 pelanggan dan untuk pelanggan WIFI Corner sebanyak 2 titik/lokasi.

Kecamatan Temanggung dan Parakan merupakan kecamatan dengan pelanggan pesawat telepon terbanyak masing-masing 4.858 dan 828 pelanggan. Sedangkan untuk Kecamatan Bejen dan Wonoboyo merupakan kecamatan yang tidak memiliki pelanggan pesawat telepon.

Aktifitas PT. POS selama tahun 2022 adalah melakukan pengiriman sebanyak 106.716 dan aktifitas penerimaan sebesar 192.745. Lalu lintas wesel selama tahun 2022 untuk dalam negeri sebesar 4.955.752.734 rupiah dan untuk luar negeri sebesar 478.832.654 rupiah.

Telecommunications

The number of telephone subscribers in 2022 was recorded at 7,098 customers, including 6,091 household customers, 1,005 service/agencies/company customers and 2 points/locations for WIFI Corner customers.

Temanggung and Parakan sub-districts are the sub-districts with the most telephone subscribers, with 4,858 and 828 customers, respectively. Meanwhile, Bejen and Wonoboyo sub-districts are sub-districts that do not have telephone customers.

PT. POS during 2022 is to make 106,716 sending and 192,745 receiving activities. Domestic money order traffic in 2022 amounted to 4,955,752,734 rupiah and 478,832,654 rupiah for overseas.

Tabel / Table : 7.1.1

**Panjang Jalan Menurut Keadaan dan Status Jalan
di Kabupaten Temanggung , 2021 - 2022**

Condition of Road in Temanggung Regency, 2021 - 2022

Keadaan Jalan Road Condition	Status Jalan Road Status					
	Jalan Nasional (km)		Jalan Provinsi (km)		Jalan Kabupaten (km)	
	<i>National Road</i>		<i>provincial Road</i>		<i>Regencial Road</i>	
	2021	2022	2021	2022	2021	2022
(1)	(2)	(3)	(4)	(5)	(6)	(7)
<i>I. Jenis Permukaan/Road type</i>						
a. Daspal/asphalt	47,644	47,644	52,996	52,996	601,931	601,851
b. Beton/Concrete	0,000	0,000	0,000	0,000	41,265	41,010
c. Telford/Telford	0,000	0,000	0,000	0,000	7,280	7,615
d. Tanah/Soil	0,000	0,000	0,000	0,000	0,000	0,000
Jumlah I / Total I	47,644	47,644	52,996	52,996	650,476	650,476
<i>II. Kondisi jalan / Road Condition</i>						
a. Baik/Good	45,544	45,544	13,510	13,510	440,776	465,761
b. Sedang/Medium	2,100	2,100	27,236	27,236	140,014	107,605
c. Rusak Ringan/Partly Broke	0,000	0,000	12,250	12,250	48,246	49,505
d. Rusak berat/makadam/se	0,000	0,000	0,000	0,000	14,160	19,990
e. Telford/Tanah/made of s	0,000	0,000	0,000	0,000	7,280	7,615
Jumlah II / Total II	47,644	47,644	52,996	52,996	650,476	650,476
<i>III. Kelas Jalan/Road Classes</i>						
a. kelas I	47,644	47,644	0,000	0,000	0,000	0,000
b. kelas II	0,000	0,000	0,000	0,000	0,000	0,000
c. kelas III	0,000	0,000	52,996	52,996	650,476	650,476
Jumlah / Total III	95,288	95,288	105,992	105,992	650,476	650,476

Sumber Data : Dinas Pekerjaan Umum dan Penataan Ruang Kabupaten Temanggung

Keterangan : *) Perubahan Status Jalan dari Jalan Provinsi menjadi Jalan Kabupaten,
SK Perubahan Jalan Sedang Dalam Proses

Source : Department of Public Works and Spatial Planning

Note: Transformation of Road Level from District to Provincial Authority

Tabel/Table 7.2.1

Jumlah Pengujian Kendaraan Bermotor Menurut Jenisnya
Dirinci per Bulan di Kabupaten Temanggung, 2022

Monthly the Number of Vehicle Inspection based on their type in Temanggung Regency, 2022

Bulan / Month	Mobil Bis / Bus		Mobil Barang / Freight Car		Jumlah Total
	Bukan Umum Private	Umum Public	Bukan Umum Private	Umum Public	
(1)	(2)	(3)	(4)	(5)	(6)
1. Januari/January	8	33	25	630	696
2. Pebruari/February	10	37	40	633	720
3. Maret/March	12	63	36	631	742
4. April/April	7	40	24	535	606
5. Mei/May	8	71	16	436	531
6. Juni/June	9	78	27	685	799
7. Juli/July	10	61	39	648	758
8. Agustus/August	14	84	50	842	990
9. September/September	14	87	39	604	744
10. Oktober/October	7	69	29	561	666
11. November/November	17	86	34	478	615
12. Desember/December	15	131	24	593	763
Jumlah 2022	131	840	383	7 276	8 630
2021	127	769	723	7 423	8 758
2020	123	1 335	723	13 301	15 482
2019	123	1 335	788	13 296	15 482
2018	856	1 391	1 091	13 915	16 179

Sumber Data : Dinas Perhubungan Kabupaten Temanggung

Source: Department of Transportation Temanggung Regency

Tabel/Table 7.2.2
Jumlah Rit Bus Yang Masuk Terminal
Dirinci per Bulan di Kabupaten Temanggung, 2022
Number of Bus Rit in Temanggung Regency Bus Station, 2022

Bulan/ Month	Terminal / Terminal			Jumlah / Total
	Temanggung	Parakan	Ngadirejo	
(1)	(2)	(3)	(4)	(5)
1. Januari/January	14.117	5 061	4 791	23 969
2. Pebruari/February	9 897	3 144	2 997	16 038
3. Maret/March	17 244	6 141	5 874	29 259
4. April/April	10 840	3 711	4 492	19 043
5. Mei/May	15 473	5 654	4 501	25 628
6. Juni/June	13 544	4 831	4 571	22 946
7. Juli/July	12 271	3 798	2 614	18 683
8. Agustus/August	16 594	4 950	6 907	28 451
9. September/September	14 889	6 639	4 649	26 177
10. Oktober/october	11 265	7 151	4 761	23 177
11. November/november	14 921	5 958	4 637	25 516
12. Desember/December	14 296	6 085	4 735	25 116
Jumlah 2022	165 351	63 123	55 529	284 003
2021	8 215	0	62 024	70 239
2020	10 345	0	15 934	26 279
2019	55 976	0	96 664	96 664
2018	82 149	0	43 507	202 827

Sumber Data : Dinas Perhubungan Kabupaten Temanggung

Source: Department of Transportation of Temanggung Regency

Tabel/Table 7.2.3
Jumlah Kendaraan Bermotor Angkutan Penumpang
Menurut Kecamatan di Kabupaten Temanggung, 2022

Number of Public Transport Vehicle in based on district in Temanggung Regency, 2022

Kecamatan/ District	Jenis Kendaraan/ Type of Vehicle		
	Bus Kecil/ Small Bus	Bus Sedang/ Medium Bus	Bus Besar/ Large Bus
(1)	(2)	(4)	(6)
1. Parakan	0	0	12
2. Kledung	0	0	0
3. Bansari	0	0	0
4. Bulu	1	0	0
5. Temanggung	439	248	234
6. Tlogomulyo	9	0	0
7. Tembarak	5	0	0
8. Selopampang	3	0	0
9. Kranggan	0	0	0
10. Pringsurat	0	0	16
11. Kaloran	1	0	0
12. Kandangan	49	0	0
13. Kedu	1	0	0
14. Ngadirejo	0	0	0
15. Jumo	46	0	0
16. Gemawang	0	0	0
17. Candirotto	61	0	0
18. Bejen	0	0	0
19. Tretjep	0	0	0
20. Wonoboyo	0	0	0
Jumlah 2022	615	248	262
2021	617	249	233
2020	617	249	233
2019	609	251	237
2018	603	249	237

Sumber Data : Dinas Perhubungan Kabupaten Temanggung

Source: Department of Transportation of Temanggung Regency

Keterangan :
 Angkota/Angkudes : Sampai dengan 12 penumpang
 Bus Sedang : Sampai dengan 16 penumpang
 Bus Besar : Sampai dengan 55 penumpang

Tabel / Table 7.2.4
Jumlah Pengujian Kendaraan Bermotor Angkutan Barang
Menurut Kecamatan di Kabupaten Temanggung, 2022
Number of Freight Car Inspection based on Districts in Temanggung Regency, 2022

Kecamatan/ District	Jenis Kendaraan / Type of Vehicle		Jumlah / Total
	Truk / Truck	Pick Up / Pick Up	
(1)	(2)	(3)	(4)
1. Parakan	106	407	513
2. Kledung	5	190	195
3. Bansari	6	186	192
4. B u l u	26	211	237
5. Temanggung	221	643	864
6. Tlogomulyo	15	194	209
7. Tembarak	19	182	201
8. Selopampang	14	91	105
9. Kranggan	106	253	359
10. Pringsurat	90	221	311
11. Kaloran	55	177	232
12. Kandangan	57	237	294
13. K e d u	60	259	319
14. Ngadirejo	34	314	348
15. J u m o	15	89	104
16. Gemawang	16	82	98
17. Candiroto	12	126	138
18. Bejen	10	46	56
19. Tretep	3	41	44
20. Wonobojo	3	100	103
Jumlah	2022	873	4 922
	2021	938	5 469
	2020	1 409	8 036
	2019	3 714	14 024
	2018	3 714	13 998

Sumber Data : Dinas Perhubungan Kabupaten Temanggung
Source : Department of Transportation of Temanggung Regency

Tabel/Table 7.3.1
Banyaknya Pengunjung Obyek Wisata Per Bulan
di Kabupaten Temanggung, 2022

Number of Local and foreign Tourist Visiting Monthly in Temanggung Regency, 2022

Bulan/ Month	Membayar / Pay		Tidak Membayar / Free		Jumlah Total
	Wisnus / Domestic Travelers	Wisman/ Foreign Travelers	Wisnus / Domestic Travelers	Wisman / Foreign Travelers	
(1)	(2)	(3)	(4)	(5)	(6)
1. Januari/January	47 529	2	975	1	48 507
2. Februari/February	28 433	3	1 449	7	29 892
3. Maret/March	35 980	0	1 153	0	37 133
4. April/April	19 448	0	399	0	19 847
5. Mei/May	133 133	0	2 289	4	135 426
6. Juni/June	71 590	0	1 423	2	73 015
7. Juli/July	65 991	0	1 157	1	67 149
8. Agustus/August	43 770	0	1 107	12	44 889
9. September/September	42 254	0	378	4	42 636
10. Oktober/October	41 903	0	523	2	42 428
11. November/November	26 410	0	524	1	26 935
12. Desember/December	9 436	0	666	2	10 104
Jumlah 2022	565 877	5	12 043	36	577 961
2021	254 969	0	0	0	227 577
2020	639 290	108	4 414	12	196 346
2019	1815 416	654	30 727	111	714 093
2018	1628 460	0	99 954	483	656 064

Sumber Data : Dinas Kebudayaan dan Pariwisata Kabupaten Temanggung

Source : Department of Culture and Tourism of Temanggung Regency

Keterangan : *)Mulai tahun 2004 ada pengenaan retribusi objek wisata posong

Tabel/Table 7.3.2
Pendapatan Obyek Wisata dari Karcis Masuk,
Fasilitas dan Tempat Parkir di Kabupaten Temanggung, 2022
Tourism Revenue from Entrance Tickets, Parking Facilities and Attraction
in Temanggung Regency, 2022

Bulan / Month	Pendapatan (dalam Rupiah) / Revenue		Jumlah / Total
	Karcis Masuk / Entrance Tickets	Fasilitas dan Parkir Obyek Wisata / Parking Facilities and Attractions	
(1)	(2)	(3)	(4)
1. Januari/January	737 921 501	0	737 921 501
2. Februari/February	467 745 101	0	467 745 101
3. Maret/March	597 272 701	0	597 272 701
4. April/April	328 508 514	0	328 508 514
5. Mei/May	2 023 734 252	0	2 023 734 252
6. Juni/June	1 165 788 502	0	1 165 788 502
7. Juli/July	1 079 603 502	0	1 079 603 502
8. Agustus/August	676 961 303	0	676 961 303
9. September/September	648 352 000	0	648 352 000
10. Oktober/October	650 786 500	0	650 786 500
11. November/November	450 949 500	0	450 949 500
12. Desember/December	88 882 500	0	88 882 500
Jumlah 2022	8 916 505 876	0	8 916 505 876
2021	3 303 813 331	0	3 303 813 331
2020	3 498 710 050	0	3 498 710 050
2019	9 708 898 075	39 230 500	9 748 128 575
2018	8 975 812 210	197 518 352	9 173 330 562

Sumber Data : Dinas Kebudayaan dan Pariwisata Kabupaten Temanggung

Source : *Departement Culture and Tourism of Temanggung Regency*

Tabel/Table 7.3.3
Banyaknya Pengunjung Pikan Water Park Temanggung
Per Bulan di Kabupaten Temanggung, 2018-2022
Monthly Visitor Number of Pikan Water Park Temanggung, 2018-2022

Bulan / Month	Tahun / Year				
	2018	2019	2020	2021	2022
(1)	(5)	(6)	(7)	(8)	(9)
1. Januari/January	20 038	16 097	16 961	0	11 059
2. Pebruari/February	13 795	11 639	10 461	0	7 421
3. Maret/March	22 395	17 064	6 431	5 662	10 384
4. April/April	21 576	20 970	0	11 079	5 431
5. Mei/May	29 374	18 380	0	4 363	23 656
6. Juni/June	35 364	30 691	0	9 660	13 200
7. Juli/July	20 161	16 285	0	209	9 861
8. Agustus/August	9 968	7 664	0	0	7 421
9. September/September	20 248	17 100	0	4 406	6 548
10. Oktober/October	24 965	18 225	0	10 151	6 381
11. Nopember/November	17 868	14 959	0	5 143	5 948
12. Desember/December	31 919	29 956	0	8 705	9 979
Jumlah/Total	267 671	219 030	33 853	59 378	117 289
Rata-rata/Average	22 306	18 253	2 821	4 948	9 774

Sumber Data : PD. BHUMI PHALA WISATA

Source : PD. Bhumi Phala Wisata

Keterangan : *) Pengunjung adalah Wisatawan Domestik, untuk

Wisatawan Mancanegara tidak ada

Tabel/Table 7.4.1

**Persentase Hunian Kamar, Rata-rata Lama Tamu Menginap
di Kabupaten Temanggung, 2022**

Occupancy Percentage and Average Long Stay Hotel Guests in Temanggung Regency, 2022

Bulan/Month	Persentase <i>Penghunian</i> / Percentage Occupancy		Rata-rata Lama Tamu Menginap / <i>The Average Long-Stay Guests</i>
	Kamar Room	Tempat Tidur Bed	
(1)	(2)	(3)	(4)
1. Januari/ <i>January</i>	29,31	29,31	1,16
2. Februari/ <i>February</i>	29,12	30,00	1,11
3. Maret/ <i>March</i>	27,96	28,07	1,02
4. April/ <i>April</i>	19,59	20,05	1,11
5. Mei/ <i>May</i>	36,26	36,28	1,04
6. Juni/ <i>June</i>	31,95	31,95	1,05
7. Juli/ <i>July</i>	33,00	32,99	1,09
8. Agustus/ <i>August</i>	31,33	31,33	1,05
9. September/ <i>September</i>	34,16	34,17	1,05
10. Oktober/ <i>October</i>	34,50	34,50	1,06
11. November/ <i>November</i>	34,11	34,11	1,04
12. Desember/ <i>December</i>	33,30	33,32	1,02
Jumlah/Total	31,22	31,34	1,07

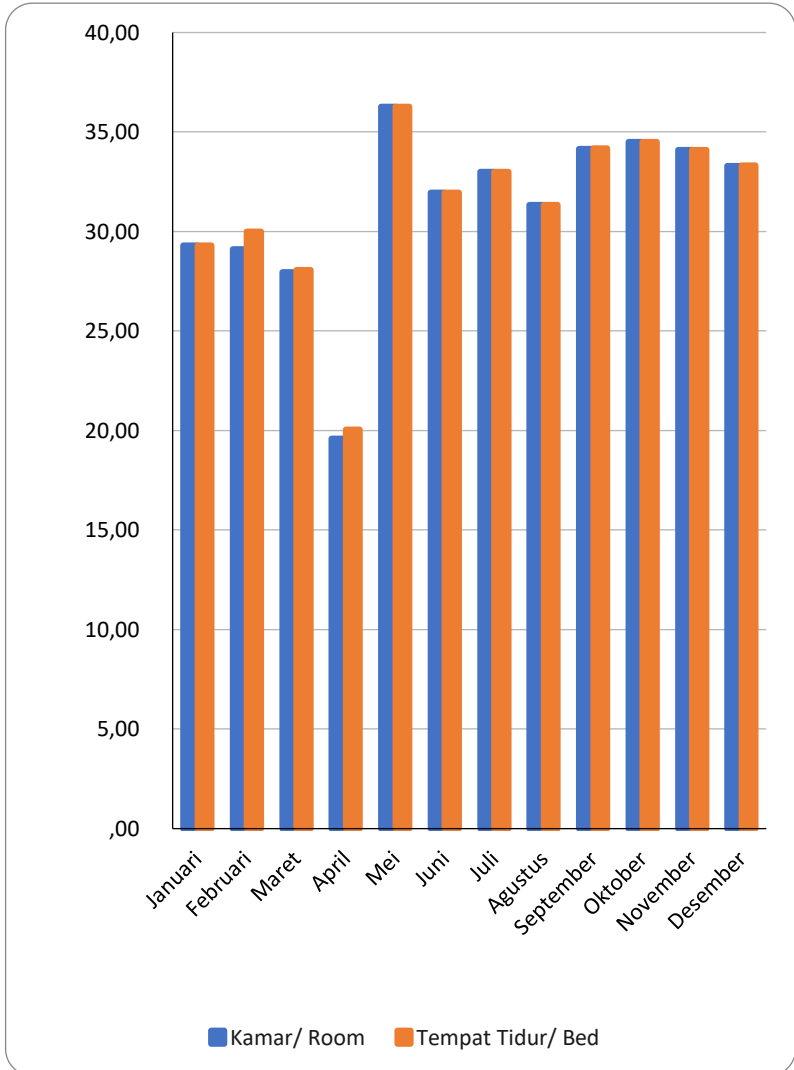
Sumber Data : Badan Pusat Statistik Kabupaten Temanggung

Source : BPS -Statistic of Temanggung Regency

Gambar/ Figure 7.1

Persentase Penghunian Kamar dan Tempat Tidur
di Kabupaten Temanggung, 2022

Percentage Occupancy of Room and Bed Hotels in Temanggung Regency, 2022



Tabel/Table 7.5.1
Banyaknya Pelanggan Telepon
Menurut Kecamatan di Kabupaten Temanggung, 2022
Number of Telephone Costumer by Districts in Temanggung Regency, 2022

Kecamatan / District	Banyaknya Pelanggan / Customers		
	Rumah Tangga / Household	Dinas /Instalasi/Perusahaan Departement/Agency	WIFI Corner
	(1)	(2)	(3)
1.Parakan	724	103	1
2.Kledung	10	3	0
3.Bansari	44	5	0
4.Bulu	196	42	0
5.Temanggung	4 183	674	1
6.Tlogomulyo	12	1	0
7.Tembarak	53	20	0
8.Selopampang	23	6	0
9.Kranggan	196	43	0
10.Pringsurat	1	2	0
11.Kaloran	44	6	0
12.Kandangan	80	16	0
13.Kedu	178	23	0
14.Ngadirejo	210	37	0
15.Jumo	56	12	0
16.Gemawang	31	7	0
17.Candiroto	33	4	0
18.Bejen	0	0	0
19.Tretep	17	1	0
20.Wonoboyo	0	0	0
Jumlah 2022	6 091	1 005	2
2021	9 773	634	15
2020	9 773	634	15
2019	9 562	531	15
2018	9 707	563	17

Sumber Data : PT TELKOM Temanggung

Source: TELKOM Ltd of Temanggung Regency

Tabel / Table 7.6.1
Banyaknya Kantor Pos
Menurut Kecamatan di Kabupaten Temanggung, 2022
Number of Post Office by District in Temanggung Regency, 2022

Kecamatan / District	Kantor Pos / Post Office	Kantor Pos Pembantu / Branch Post Office	
		KPC (Kantor Pos Cabang)	LE (loket Ekstension)
(1)	(2)	(3)	(4)
1. Parakan	0	1	0
2. Kledung	0	0	0
3. Bansari	0	0	0
4. Bulu	0	0	1
5. Temanggung	1	0	0
6. Tlogomulyo	0	0	0
7. Tembarak	0	1	0
8. Selopampang	0	0	1
9. Kranggan	0	1	0
10. Pringsurat	0	1	0
11. Kaloran	0	1	0
12. Kandangan	0	1	0
13. Kedu	0	1	0
14. Ngadirejo	0	1	0
15. Jumo	0	0	1
16. Gamawang	0	0	0
17. Candiroti	0	1	0
18. Bejen	0	0	0
19. Tretep	0	0	0
20. Wonobojo	0	0	0
Jumlah / Total 2022	1	9	3
	2021	9	3
	2020	9	4
	2019	9	9
	2018	9	9

Sumber Data : PT Pos Indonesia (Persoero) Cabang Temanggung

Source : Pos Indonesia Ltd Branch of Temanggung Regency

Tabel/Table 7.6.2
Data Operasional Kantor Pos
Kabupaten Temanggung, 2022
Operational Data of Post Office Temanggung Regency, 2022

No.	Uraian / Note	Kirim / Sent	Terima / Received
(1)	(2)	(3)	(4)
1.	Dikirim Dalam Negeri	106 377	189 440
	a. Biasa	6 317	8 013
	b. Kilat Khusus	95 739	145 738
	c. Ekspres	4 321	35 689
2.	Dikirim Luar Negeri	339	3 305
	a. Biasa	93	243
	b. Udara	54	2 357
	c. EMS (Pos Kolat Khusus Luar Negeri)	192	705
	Jumlah/ Total 2022	106 716	192 745
		2021	181 462
		2020	144 180
		2019	260 044
		2018	208 827

Sumber Daya : PT Pos Indonesia (Perseno) Cabang Temanggung
Source : Pos Indonesia Ltd Branch of Temanggung Regency

Tabel/ Table 7.6.3
Banyaknya Lalu Lintas Wesel Pos Menurut Kecamatan
di Kabupaten Temanggung, 2022

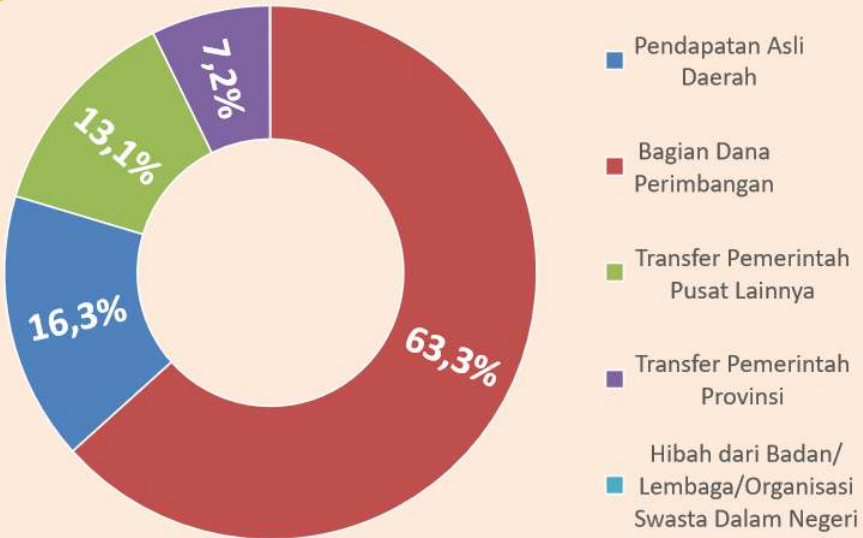
The Number of Postal Money Order Traffic by District in Temanggung Regency, 2022

No	Kantor Pos Pembantu/ Branch Post Office	Dikirim / Sent			
		Dalam Negeri/Domestic Mail		Luar Negeri/Foreign Mail	
		Volume/ Volume	Nilai / Value	Volume/ Volume	Nilai / Value
(1)	(2)	(3)	(4)	(5)	(6)
1	Parakan	168	565 545 746	12	115 904 753
2	Kledung				
3	Bansari				
4	Bulu	20	17 461 950		
5	Temanggung	1 631	2 677 885 694	51	355 757 901
6	Tlogomulyo				
7	Tembarak	24	44 180 000		
8	Selopampang	6	2 725 000		
9	Kranggan	76	210 411 660		
10	Pringsurat	47	131 392 000		
11	Kaloran	74	452 085 460		
12	Kandangan	138	227 553 600	1	10 000 000
13	Kedu	87	122 235 624	1	5 352 500
14	Ngadirejo	142	270 966 000		
15	Jumo	336	58 870 000		
16	Gemawang				
17	Candiroto	63	174 440 000	1	1 817 500
18	Bejen				
19	Tretep				
20	Wonobooyo				
Jumlah/ Total 2022		2 812	4 955 752 734	65	478 832 654
	2021	3 829	3 949 124 680	101	582 534 090
	2020	10 136	6 478 137 579	116	717 439 585
	2019	8 014	10 570 144 089	148	842 749 539
	2018	8 014	10 570 144 089	148	1 426 278 119

Sumber Data : PT Pos Indonesia (Persero) Cabang Temanggung
Source : Pos Indonesia Ltd Branch of Temanggung Regency



Pendapatan Kabupaten Temanggung 2023



85 Pasar

Umum/ Ikan/
Hewan/ Buah/
lainnya



637 Koperasi

KUD/ KPRI/ KSP/
Kop. Pertanian/
lainnya



Rata-rata Harga Ecer Sembako, Buah, & Sayur



2023



Rp 10.162/kg



Rp 11.950/kg



Rp 13.869/kg



Rp 49.120/kg



Rp 48.529/kg



Rp 37.306/kg



Rp 25.807/kg



Rp 31.582/kg



Rp 38.026/kg



Rp 16.351/lt

BAB VIII
KEUANGAN DAN HARGA-HARGA
Finance and Prices

1. Keuangan Daerah

Realisasi pendapatan Kabupaten Temanggung tahun 2022 terhitung sebesar 1.895.460.677.553 rupiah, terdiri dari Pendapatan Asli Daerah sebesar 308.682.649.584 rupiah, Bagian Dana Perimbangan sebesar 1.200.469.313.335 rupiah, Transfer Pemerintah Pusat Lainnya sebesar 248.317.905.000 rupiah, Transfer Pemerintah Provinsi sebesar 136.990.809.634 rupiah dan Lain-Lain Pendapatan Yang Sah sebesar 1.000.000.000 rupiah. Pendapatan tersebut digunakan untuk belanja daerah yang realisasinya sebesar 1.958.748.409.806 rupiah. Jika diperhitungkan antara pendapatan dengan belanja daerah maka terjadi defisit keuangan sebesar 63.287.732.253 rupiah.

Anggaran pendapatan daerah terdiri atas pendapatan asli daerah, dana perimbangan, transfer pemerintah pusat lainnya, transfer pemerintah daerah dan pendapatan lainnya yang sah. Dana Perimbangan memberikan kontribusi terbesar dari total penerimaan, yaitu sebesar 63,33 persen, kemudian diikuti Pendapatan Asli Daerah sebesar 16,29 persen, Transfer Pemerintah Pusat Lainnya sebesar 13,10 persen, Transfer Pemerintah Provinsi sebesar 7,23 persen dan Lain-Lain Pendapatan Yang Sah sebesar 0,05 persen dari total pendapatan. Penerimaan tersebut digunakan untuk belanja daerah sebesar 1.958.748.409.806 rupiah yang meliputi belanja operasi sebesar 66 persen, belanja modal 13 persen, belanja transfer 0,41 persen, belanja bantuan ke pemerintah desa 20,83 persen.

Regional Finance

The realization of Temanggung regency revenue in 2022 amounted to 1,895,460,677,553 rupiah, consisting of Regional Original Revenue of 308,682,649,584 rupiah, Share of Balancing Fund of 1,200,469,313,335 rupiah, Other Central Government Transfers of 248,317,905,000 rupiah, Provincial Government Transfers of 136,990,809,634 rupiahs and Other Legal Income of 1,000,000,000 rupiahs. This revenue was used for regional expenditures, the realization of which was 1,958,748,409,806 rupiahs. If regional revenues and expenditures are calculated, there will be a financial deficit of 63,287,732,253 rupiahs.

The regional revenue budget consists of regional original revenues, balance funds, other central government transfers, regional government transfers and other legitimate revenues. Balancing Funds made the largest contribution to total revenue,

namely 63.33 percent, followed by Regional Original Revenues at 16.29 percent, Other Central Government Transfers at 13.10 percent, Provincial Government Transfers at 7.23 percent and Other Income Legitimate 0.05 percent of total revenue. The proceeds were used for regional expenditures amounting to 1,958,748,409,806 rupiah which included 66 percent operational expenditure, 13 percent capital expenditure, 0.41 percent transfer expenditure, 20.83 percent assistance expenditure to the village government.

2. Penerimaan Pajak

Penerimaan pajak penghasilan (PPh) di Kabupaten Temanggung tahun 2022 sebesar 204.865.566.998 rupiah, pajak pertambahan nilai dan barang mewah sebesar 112.364.939.872 rupiah, serta pajak lainnya sebesar 11.212.826.021 rupiah. Jika dibandingkan dengan tahun sebelumnya jumlah ini mengalami peningkatan 30,4 persen atau sebesar 62.413.213.892 Rupiah. Jumlah wajib pajak terdaftar di Kabupaten Temanggung sejumlah 100.602 wajib pajak, mengalami kenaikan 7.48 Persen dari tahun sebelumnya.

Penerimaan pajak kendaraan bermotor di Kabupaten Temanggung tahun 2022, berdasarkan data dari Unit Pelayanan Pendapatan Daerah (UPPD) Kabupaten Temanggung tercatat untuk pajak kendaraan bermotor sebesar 77.414.076.000 rupiah dengan pendapatan pajak paling besar berasal dari kendaraan jenis C (Mobil Penumpang Minibus Pribadi, Umum dan Plat Merah) sebesar 29.442.753.500 rupiah dan kendaraan jenis J (Sepeda Motor Roda Dua Pribadi, Pemda) sebesar 28.092.755.000 rupiah. Penerimaan bea balik nama kendaraan bermotor pada tahun 2022 sejumlah 39.111.845.000 yang terdiri dari penerimaan bea balik nama kendaraan BBNKB I sebesar 4.692.837.500 rupiah dan BBNKB II 222.915.000 rupiah.

Income tax

Income tax (PPh) receipts in Temanggung Regency in 2022 amounted to 204,865,566,998 rupiah, value added tax and luxury goods amounted to 112,364,939,872 rupiah, and other taxes amounted to 11,212,826,021 rupiah. Compared to the previous year, this number has increased by 30.4 percent or 62,413,213,892 Rupiah. The number of registered taxpayers in Temanggung Regency is 100,602 taxpayers, an increase of 7.48 percent from the previous year.

3. Koperasi

Koperasi adalah badan usaha yang beranggotakan orang seorang atau badan hukum koperasi dengan melandaskan kegiatannya berdasarkan prinsip koperasi sekaligus sebagai gerakan ekonomi rakyat yang berdasar atas asas kekeluargaan.

Berdasarkan data dari Dinas Koperasi Usaha Kecil, Menengah dan Perdagangan Kabupaten Temanggung pada tahun 2022 tercatat sebanyak 637 unit koperasi, dibandingkan tahun sebelumnya terdapat penurunan jumlah koperasi sebanyak 41 unit atau 6,88 persen. Koperasi berbentuk serba usaha merupakan jenis koperasi terbanyak yaitu sejumlah 181 unit dengan jumlah anggota sebanyak 13.527 anggota, namun berdasarkan jumlah anggota Koperasi Pola Syariah dan Koperasi Unit Desa memiliki anggota lebih banyak masing-masing memiliki anggota sejumlah 208.964 anggota dan 39.283 anggota. Secara keseluruhan banyaknya anggota koperasi yang ada di Kabupaten Temanggung yaitu sejumlah 303.226 atau mengalami kenaikan sebesar 234,49 persen dari tahun sebelumnya.

Dilihat dari sisi permodalan, pada tahun 2022 mengalami kenaikan dibandingkan dengan tahun sebelumnya baik modal sendiri maupun modal luar. Besaran modal koperasi yang berasal dari modal sendiri adalah sebesar 165.587.060 rupiah sedangkan modal luar sebesar 560.784.456 rupiah.

Volume usaha koperasi tahun 2022 terlihat mengalami peningkatan dibanding tahun sebelumnya sebesar 101,96 persen atau dengan nilai 461.428.097 rupiah, sedangkan aset koperasi menjadi 726.371.516 rupiah.

Cooperatives

Cooperatives are business entities consisting of individuals or cooperative legal entities with activities based on cooperative principles as well as a people's economic movement based on the principle of kinship.

Based on data from the Office of Cooperatives for Small, Medium Enterprises and Trade in Temanggung Regency, in 2022 there were 637 cooperative units, compared to the previous year there was a decrease in the number of cooperatives by 41 units or 6.88 percent. Multi-business cooperatives are the most common type of cooperative, namely 181 units with a total of 13,527 members. However, based on the number of members, Sharia Cooperatives and Village Unit Cooperatives have more members, each with 208,964 members and 39,283 members. Overall the number of cooperative members in Temanggung Regency is 303,226 or an increase of 234.49 percent from the previous year.

In terms of capital, in 2022 there will be an increase compared to the previous year, both own capital and external capital. The amount of cooperative capital originating from its own capital is 165,587,060 rupiah while outside capital is 560,784,456 rupiah.

Cooperative business volume in 2022 has seen an increase compared to the previous year of 101.96 percent or a value of 461,428,097 rupiahs, while cooperative assets are 726,371,516 rupiahs.

4. Perijinan

Berdasarkan data dari Dinas Penanaman Mododal dan Pelayanan Terpadu Satu Pintu Temanggung, pada tahun 2022 terdapat 9.421 investasi PMDN yang masuk dengan nilai 1.836.011.228.512 rupiah. Selain itu, mulai Tahun 2022 terdapat layanan OSS (*One Single Submission*) atau Perijinan Satu Pintu Sistem OSS yang merupakan sistem perijinan yang dikenakan retribusi, sedangkan untuk Non OSS adalah sistem perijinan yang tidak dikenakan retribusi. Jumlah ijin dengan Surat Keputusan (SK) terbit maupun SK terbit sesuai SOP yaitu sebanyak 10.019 SK.

Licensing

Based on data from the Capital Investment Service and the Temanggung One Stop Integrated Service, in 2022 there will be 9,421 PMDN investments with a value of 1,836,011,228,512 rupiah. In addition, starting in 2022 there will be an OSS (One Single Submission) service or the OSS System One-Stop Licensing which is a licensing system that is subject to fees, while for Non-OSS it is a licensing system that is not subject to fees. The number of permits issued with decrees (SK) and decrees issued according to the SOP was 10,019 decrees.

5. Harga-Harga

Stabilitas kegiatan perekonomian suatu daerah dapat dilihat dari tingkat kestabilan harga-harga barang/jasa di daerah tersebut. Untuk mengukur tingkat kestabilan harga komoditas barang/jasa secara umum digunakan angka inflasi yang menggambarkan perkembangan harga dari waktu ke waktu dan dalam ruang lingkup tertentu.

Prices

The stability of the economic activities of a region can be seen from the level of stability of the prices of goods / services in the area. In order to measure the level of price stability of commodity / service commodities in general, inflation rates are used which describe price developments over time and within a certain scope.

Tabel / Table : 8.1.1.
Realisasi Pendapatan dan Belanja Kabupaten Temanggung
Tahun Anggaran, 2022
Revenue and Expenditure Realization of Temanggung Regency, 2022

Jenis Pendapatan/ <i>Type of Income</i>	Jumlah / <i>Total (Rp)</i>
(1)	(2)
I Pendapatan/ <i>Revenue</i>	1 895 460 677 553
A. Pendapatan Asli Daerah/ <i>Original Local Government Revenue</i>	308 682 649 584
1. Pajak Daerah/ <i>Local Taxes</i>	74 191 559 232
2. Retribusi Daerah/ <i>Rebtributions</i>	9 643 158 066
3. Hasil Pengelolaan Kekayaan Daerah yang dipisahkan/ <i>Income of Regional Government Corporate and Management of Separated Regional Government</i>	21 426 146 839
4. Lain-lain Pendapatan Asli Daerah Yang Sah/ <i>Other Original Local Government Revenue</i>	203 421 785 447
B. Bagian Dana Perimbangan/ <i>Balanced Budget</i>	1 200 469 313 335
1. Bagian Hasil Pajak / <i>Tax Sharing</i>	22 046 637 817
2. Bagian Hasil Bukan Pajak/SDA/ <i>Non Tax/ Natural Resources Sharing</i>	45 921 123 432
3. Dana Alokasi Umum/ <i>General Allocation Funds</i>	751 613 837 000
4. Dana Alokasi Khusus/ <i>Special Allocation Funds</i>	380 887 715 086
C. Transfer Pemerintah Pusat Lainnya / <i>Other Central Government Transfer</i>	248 317 905 000
1. Dana Insentif Daerah (DID)	2 438 134 000
2. Dana Desa	245 879 771 000
D. Transfer Pemerintah Provinsi / <i>Provincial Government Transfer</i>	136 990 809 634
1. Bagi Hasil Pajak/Retribusi Pemerintahan Provinsi atau Pemerintah Daerah Lainnya/ <i>Tax Sharing from Province and Other Local Governments</i>	122 999 737 000
2. Bantuan Keuangan Pemerintah Provinsi/Pemerintah Daerah Lainnya/ <i>Financial Assistance from Province and other local Government</i>	13 991 072 634
E. Lain-lain Pendapatan Yang sah / <i>Other Legal Revenue</i>	1 000 000 000
1. Hibah dari Pemerintah Pusat	0
2. Hibah dari Badan/Lembaga/Organisasi Swasta Dalam Negeri	1 000 000 000

Sumber Data : BPKPAD Kabupaten Temanggung

Source : Revenue, Finance and Asset Management Service of Temanggung Regency

*) Data unaudited/ un Audited Data (6 Feb 2023)

Tabel / Table 8.1.1.
Lanjutan / Continued

Jenis Belanja/ <i>Kinds of Expenditures</i>	Jumlah / <i>Total (Rp)</i>
(1)	(2)
II. <i>Belanja Daerah</i>	1 958 748 409 806
A. <i>Belanja Operasi / Operation Expenditure</i>	1 295 686 749 508
1. Belanja Pegawai/ Personnel Expenditure	710 731 632 791
2. Belanja Barang dan Jasa/ Goods and Services Expenditure	492 943 591 757
3. Belanja Hibah/ Grant	85 102 866 541
4. Belanja Bantuan Sosial/ Social Expenditure	6 908 658 419
B. <i>Belanja Modal/ Capital Expenditure</i>	247 089 139 440
1. Belanja Tanah / Land Expenditure	3 908 713 890
2. Belanja Peralatan dan Mesin / Equipment and machinery Expenditure	95 059 501 590
3. Belanja Gedung dan Bangunan / Buildings Expenditure	102 564 048 329
4. Belanja Jalan, Irigasi dan Jaringan / Roads, Irrigation and Network Expenditure	39 768 985 023
5. Belanja Aset Tetap Lainnya / Other Fixed Assets Expenditure	5 766 890 608
6. Belanja Aset Lainnya / Other Assets Expenditure	21 000 000
C. <i>Belanja Tak Terduga / Unexpected Expenditure</i>	
1. Belanja Tidak Terduga / Unexpected Expenditure	0
D. <i>Belanja Transfer/Bagi Hasil ke Pem. Desa/Kelurahan</i>	7 936 684 862
1. Bagi Hasil Pajak / Tax Revenue Share	6 951 000 000
2. Bagi Hasil Retribusi / Retribution Revenue Share	985 684 862
E. <i>Belanja Bantuan ke Pem. Desa/Kelurahan</i>	408 043 035 996
1. Bantuan Kepada Pemerintah Daerah/ Pem. Desa Lainnya / Assistance to Local Government	408 043 035 996
2. Bantuan Kepada Partai Politik / Assistance to Political Parties	0
Surplus/Defisit	- 63 287 732 253

Sumber Data : BPKPAD Kabupaten Temanggung

Source : Revenue, Finance and Asset Management Service of Temanggung Regency

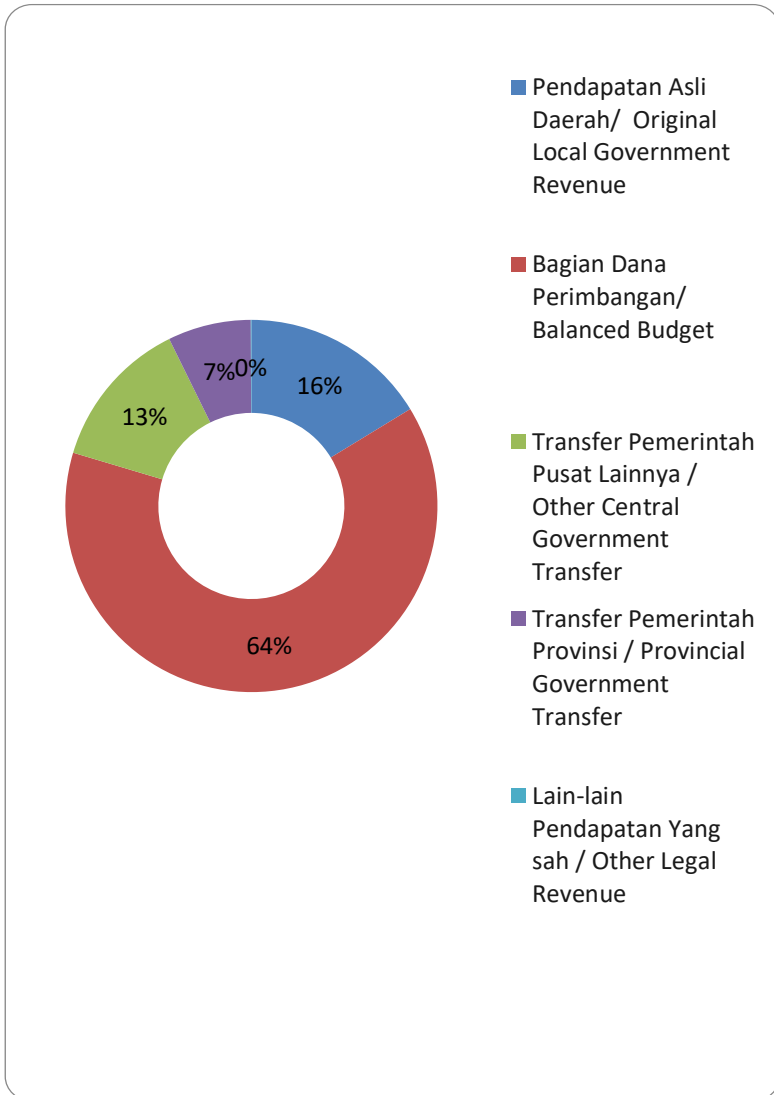
Tabel / Table 8.1.2.
Realisasi Pembiayaan Kabupaten Temanggung Tahun Anggaran, 2022
Temanggung Regency Expenditures in, 2022

Jenis Pembiayaan/ <i>Type of Financing</i>	Jumlah/ <i>Total (Rp.)</i>
(1)	(2)
I Penerimaan Daerah / <i>Regional Reception</i>	254 324 318 417
1 Sisa Lebih Perhitungan Anggaran Tahun Anggaran Sebelumnya (SiLPA)	254 248 460 087
2 Penerimaan Kembali Pemberian Pinjaman	75 858 330
3 Penerimaan Perhitungan Pihak Ketiga (Retensi)	0
II. Pengeluaran Daerah / <i>Regional Expenditure</i>	10 629 679 120
1 Pembentukan dana cadangan	5 000 000 000
2 Pembayaran Cicilan Pokok Utang yang Jatuh Tempo	5 629 679 120
Pembiayaan Netto/ <i>Net Financed</i>	243 694 639 297
Jumlah Pembiayaan/ <i>Total Finance</i>	264 953 997 537

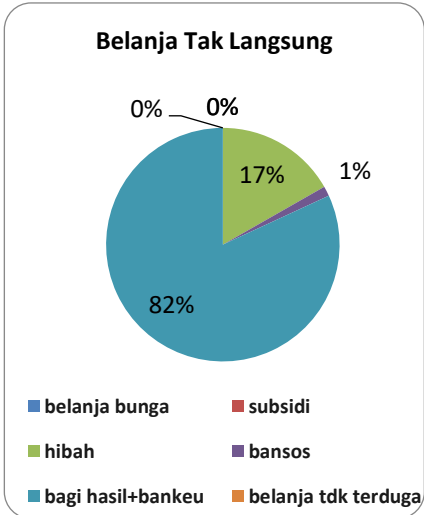
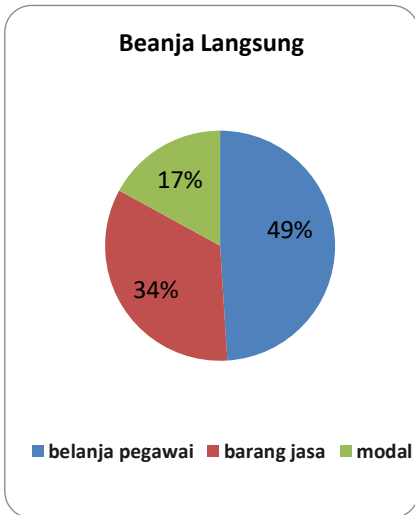
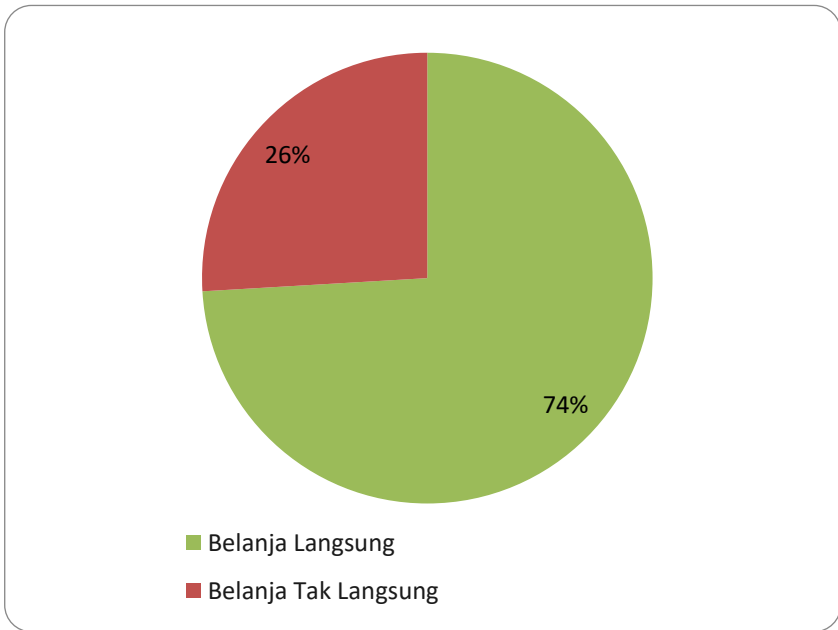
Sumber Data : BPKPAD Kabupaten Temanggung

Source : Revenue, Finance and Asset Management Service of Temanggung Regency

Gambar/ Figure 8.1.
Realisasi Pendapatan Kabupaten Temanggung, 2022
Temanggung Regency Revenue, 2022



Gambar/ Figure 8.2.
Realisasi Belanja Daerah Kabupaten Temanggung, 2022
Expenditure Realization of Temanggung Regency, 2022



Tabel / Table 8.2.1
Penerimaan Pajak Kendaraan Bermotor
Unit Pengelolaan Pendapatan Daerah
Menurut Bulan di Kabupaten Temanggung , 2022
Vehicles Tax Generated Revenue in Temanggung Regency, 2022

B U L A N / Month	J E N I S K E N D A R A A N / Type of Vehicle				
	A	B	C	D	E
(1)	(2)	(3)	(4)	(5)	(6)
1. Januari/ <i>January</i>	145 360 000	337 300 000	2 573 320 000	36 070 500	8 722 000
2. Pebruari/ <i>February</i>	101 277 500	236 556 500	1 997 628 000	28 333 000	10 584 500
3. M a r e t/ <i>March</i>	145 218 500	333 053 000	2 354 558 500	42 946 000	8 346 000
4. April/ <i>April</i>	108 867 500	323 653 000	2 234 878 500	42 709 500	15 026 000
5. M e i/ <i>May</i>	80 725 500	195 225 000	1 891 938 000	22 900 000	6 501 500
6. J u n i/ <i>June</i>	82 140 000	216 566 500	2 192 024 000	44 090 000	874 500
7. J u l i/ <i>July</i>	126 288 500	227 311 000	2 278 495 500	26 357 500	2 023 000
8. Agustus/ <i>August</i>	148 916 500	272 783 000	2 231 147 000	23 528 500	3 792 000
9. September/ <i>September</i>	150 137 000	289 257 000	2 480 871 000	40 571 500	23 769 500
10. Oktober/ <i>October</i>	153 053 000	421 741 000	2 677 708 000	34 046 000	34 087 500
11. Nopember/ <i>November</i>	166 044 500	291 046 500	3 245 903 500	43 226 500	67 198 000
12. Desember/ <i>December</i>	169 242 000	374 951 000	3 284 281 500	45 708 500	38 150 000
Jumlah 2022	1 577 270 500	3 519 443 500	29 442 753 500	430 487 500	219 074 500
2021	1 290 041 000	3 145 708 500	25 118 354 500	374 001 000	88 625 000
2020	29 189 690 050	94 932 825	218 842 750	243 431 750	214 569 050
2019	27 733 426 875	111 627 125	218 329 175	187 548 175	320 602 100
2018	25 637 673 925	101 773 475	205 535 050	230 925 250	320 606 950

Sumber Data : Unit Pelayanan Pendapatan Daerah (UPPD)

Keterangan :

A : Mobil Penumpang Sedan Pribadi, Umum dan Plat Merah

B : Mobil Penumpang Jeep Pribadi, dan Plat Merah

C : Mobil Penumpang Minibus Pribadi, Umum dan Plat Merah

D : Mobil Bus Microbus Pribadi, Umum dan Plat Merah

E : Mobil Bus - Bus Pribadi, Umum dan Plat Merah

Tabel / Table 8.2.1
Lanjutan / Continue

B U L A N / Month	J E N I S K E N D A R A A N / Type of Vehicle				
	F	G	H	I	J
(1)	(7)	(8)	(9)	(10)	(11)
1. Januari/ January	772 900 000	356 972 000	39 034 000	8 558 500	2 271 940 000
2. Pebruari/ February	596 657 000	337 079 500	62 303 500	10 363 500	1 715 060 000
3. M a r e t/ March	639 153 000	399 119 500	16 314 000	10 819 000	2 044 430 500
4. April/ April	599 976 500	354 245 000	24 711 500	7 786 000	1 722 120 500
5. M e i/ May	461 600 000	208 982 500	36 406 500	10 732 500	1 655 688 500
6. J u n i/ June	602 643 000	323 860 500	23 840 000	4 133 000	2 056 749 500
7. J u l i/ July	651 568 500	299 844 000	21 700 500	2 082 500	2 163 963 500
8. Agustus/ August	770 377 000	390 381 000	48 269 000	8 547 500	2 589 497 000
9. September/ September	745 137 000	371 634 000	25 050 500	16 473 000	2 844 287 000
10. Oktober/ October	1 009 610 000	472 566 500	62 878 000	18 301 500	3 184 311 000
11. Nopember/ November	1 045 101 000	658 721 500	76 734 500	19 770 000	3 170 039 500
12. Desember/ December	879 744 500	483 650 000	62 716 500	9 080 000	2 674 668 000
Jumlah	2022 8 774 467 500	4 657 056 000	499 958 500	126 647 000	28 092 755 000
	2021 7 530 909 800	4 150 747 500	530 165 500	108 461 000	25 317 124 500
	2020 25 124 875	10 959 213 275	1 559 256 000	83 859 050	0
	2019 19 573 450	10 898 414 175	1 952 570 025	86 100 125	0
	2018 18 169 275	10 643 861 050	2 261 899 075	75 634 850	0

Sumber Data : Unit Pelayanan Pendapatan Daerah (UPPD)

Source : UPPD of Temanggung Regency

Keterangan :

F : Mobil Barang/Beban Pick-pribadi, Umum dan Plat Merah

G : Mobil Barang/Beban Light Truck pribadi Umum dan Plat Merah

H : Mobil Barang/Beban Truck pribadi, Umum dan Plat Merah

I : Mobil Barang/Beban Blind Van pribadi, Umum dan Plat Merah

J : Sepeda Motor Roda dua Pribadi, Pemda

Tabel / Table 8.2.1
Lanjutan / Continue

B U L A N / <i>Month</i>	J E N I S K E N D A R A A N / <i>Type of Vehicle</i>	
	K	Jumlah/ <i>Total</i>
(1)	(12)	(13)
1. Januari/ <i>January</i>	8 473 500	6 558 650 500
2. Pebruari/ <i>February</i>	7 853 500	5 103 696 500
3. M a r e t/ <i>March</i>	3 494 000	5 997 452 000
4. April/ <i>April</i>	982 000	5 434 956 000
5. M e i/ <i>May</i>	4 558 000	4 575 258 000
6. J u n i/ <i>June</i>	6 125 500	5 553 046 500
7. J u l i/ <i>July</i>	9 657 500	5 809 292 000
8. Agustus/ <i>August</i>	12 106 500	6 499 345 000
9. September/ <i>September</i>	3 276 500	6 990 464 000
10. Oktober/ <i>October</i>	5 312 000	8 073 614 500
11. Nopember/ <i>November</i>	6 272 500	8 790 058 000
12. Desember/ <i>December</i>	6 051 000	8 028 243 000
Jumlah 2022	74 162 500	77 414 076 000
2021	91 919 500	67 746 057 800
2020	26 510 890 825	69 194 035 000
2019	26 215 220 625	67 843 629 850
2018	25 489 685 000	65 079 309 650

Sumber Data : Unit Pelayanan Pendapatan Daerah (UPPD)

Keterangan :

K: Sepeda Motor Roda Tiga Pribadi dan Pemda

Tabel / Table 8.2.2
Penerimaan Bea Balik Nama Kendaraan Bermotor I (BBNKB I)
Unit Pelayanan Pendapatan Daerah Menurut Bulan
Kabupaten Temanggung, 2022

Transfer of Registered Title of Vehicle Document Generated Revenue I in Temanggung Regency, 2022

B U L A N / Month	J E N I S K E N D A R A A N / Type of Vehicle				
	A	B	C	D	E
(1)	(2)	(3)	(4)	(5)	(6)
1. Januari/ January	0	261 375 000	990 125 000	0	0
2. Pebruari/ February	0	168 000 000	913 750 000	0	0
3. M a r e t/ March	0	229 625 000	731 750 000	0	42 712 500
4. April/ April	0	113 875 000	873 750 000	0	0
5. M e i/ May	0	169 875 000	567 625 000	65 875 000	0
6. J u n i/ June	0	112 000 000	894 375 000	0	0
7. J u l i/ July	7 625 000	54 750 000	709 000 000	30 125 000	0
8. Agustus/ August	0	51 750 000	951 500 000	0	0
9. September/ September	0	119 625 000	911 225 000	0	41 100 000
10. Oktober/ October	0	108 625 000	787 875 000	0	0
11. Nopember/ November	23 625 000	187 500 000	920 187 500	0	0
12. Desember/ December	0	108 625 000	819 162 500	0	0
Jumlah 2022	31 250 000	1 685 625 000	10 070 325 000	96 000 000	83 812 500
2021	144 500 000	1 513 875 000	9 318 125 000	122 500 000	0
2020	8 720 155 000	0	324 500 000	140 750 000	111 937 500
2019	12 767 875 000	9 750 000	443 000 000	92 625 000	136 712 500
2018	13 271 250 000	12 312 500	136 625 000	99 450 000	456 825 000

Sumber Data : Unit Pelayanan Pendapatan Daerah (UPPD)

Keterangan :

A : Mobil Penumpang Sedan Pribadi, Umum dan Plat Merah

B : Mobil Penumpang Jeep Pribadi, dan Plat Merah

C : Mobil Penumpang Minibus Pribadi, Umum dan Plat Merah

D : Mobil Bus Microbus Pribadi, Umum dan Plat Merah

E : Mobil Bus - Bus Pribadi, Umum dan Plat Merah

Tabel / Table 8.2.2
Lanjutan / Continue

B U L A N / Month	J E N I S K E N D A R A A N / Type of Vehicle				
	F	G	H	I	J
(1)	(7)	(8)	(9)	(10)	(11)
1. Januari/ January	393 500 000	88 375 000	0	0	1 700 125 000
2. Pebruari/ February	367 500 000	103 375 000	0	0	1 376 325 000
3. M a r e t/ March	453 125 000	203 850 000	0	0	1 748 112 500
4. April/ April	522 625 000	128 750 000	0	0	1 640 487 500
5. M e i/ May	246 875 000	35 125 000	0	14 750 000	1 189 162 500
6. J u n i/ June	365 125 000	64 000 000	0	0	1 128 850 000
7. J u l i/ July	405 062 500	65 500 000	0	0	1 217 816 500
8. Agustus/ August	322 250 000	176 250 000	0	0	1 470 180 000
9. September/ September	279 000 000	63 250 000	0	13 625 000	1 733 075 000
10. Oktober/ October	487 625 000	55 000 000	102 125 000	14 000 000	1 904 737 500
11. Nopember/ November	459 250 000	89 950 000	0	0	1 863 550 000
12. Desember/ December	226 250 000	70 750 000	0	0	1 895 105 000
Jumlah 2022	4 528 187 500	1 144 175 000	102 125 000	42 375 000	18 867 526 500
2021	4 718 500 000	1 342 400 000	335 125 000	13 750 000	18 265 919 000
2020	60 000 000	4 218 000 000	467 300 000	115 250 000	0
2019	60 000 000	3 650 750 000	438 800 000	115 250 000	0
2018	0	6 990 250 000	429 375 000	71 250 000	0

Sumber Data : Unit Pelayanan Pendapatan Daerah (UPPD)

Keterangan :

F : Mobil Barang/Beban Pick-pribadi, Umum dan Plat Merah

G : Mobil Barang/Beban Light Truck pribadim Umum dan Plat Merah

H : Mobil Barang/Beban Truck pribadi, Umum dan Plat Merah

I : Mobil Barang/Beban Blind Van pribadi, Umum dan Plat Merah

J : Sepeda Motor Roda dua Pribadi, Pemda

Tabel / Table 8.2.2
Lanjutan / Continue

B U L A N / Month	J E N I S K E N D A R A A N / Type of Vehicle	
	K	Jumlah / Total
(1)	(12)	(13)
1. Januari/ <i>January</i>	17 000 000	393 500 000
2. Pebruari/ <i>February</i>	4 250 000	384 500 000
3. M a r e t/ <i>March</i>	12 612 500	457 375 000
4. April/ <i>April</i>	3 937 500	535 237 500
5. M e i/ <i>May</i>	0	250 812 500
6. J u n i/ <i>June</i>	4 675 000	365 125 000
7. J u l i/ <i>July</i>	29 175 000	417 362 500
8. Agustus/ <i>August</i>	36 662 500	351 425 000
9. September/ <i>September</i>	2 300 000	315 662 500
10. Oktober/ <i>October</i>	0	489 925 000
11. Nopember/ <i>November</i>	22 787 500	482 875 000
12. Desember/ <i>December</i>	22 275 000	249 037 500
Jumlah 2022	155 675 000	4 692 837 500
2021	495 175 000	495 175 000
2020	15 079 551 500	29 339 890 500
2019	19 878 737 500	42 673 975 000
2018	20 012 025 000	41 558 225 000

Sumber Data : Unit Pelayanan Pendapatan Daerah (UPPD)

Keterangan :

K : Sepeda Motor Roda Tiga Pribadi dan Pemda

Tabel / Table 8.2.3
Penerimaan Bea balik Nama Kendaraan Bermotor II (BBNKB II)
Unit Pengelolaan Pendapatan Daerah Menurut Bulan
Kabupaten Temanggung, 2022

Transfer of Registered Title of Vehicle Document Generated Revenue II in Temanggung Regency, 2022

B U L A N / Month	J E N I S K E N D A R A A N / Type of Vehicle				
	A	B	C	D	E
(1)	(2)	(3)	(4)	(5)	(6)
1. Januari/ <i>January</i>	16 825 000	13 120 000	159 780 000	3 927 000	0
2. Pebruari/ <i>February</i>	4 250 000	8 240 000	129 070 000	2 840 000	2 830 000
3. M a r e t/ <i>March</i>	5 410 000	12 930 000	155 780 000	1 220 000	0
4. April/ <i>April</i>	11 340 000	15 470 000	123 680 000	8 490 000	0
5. M e i/ <i>May</i>	2 310 000	6 820 000	83 350 000	0	0
6. J u n i/ <i>June</i>	6 520 000	4 000 000	100 520 000	3 369 000	0
7. J u l i/ <i>July</i>	8 820 000	24 470 000	141 870 000	1 011 000	0
8. Agustus/ <i>August</i>	9 160 000	10 400 000	168 813 000	430 000	0
9. September/ <i>September</i>	1 360 000	16 550 000	25 910 000	0	1 659 000
10. Oktober/ <i>October</i>	0	0	0	0	0
11. Nopember/ <i>November</i>	0	0	0	0	0
12. Desember/ <i>December</i>	0	2 650 000	20 987 000	0	0
Jumlah 2022	65 995 000	114 650 000	1 109 760 000	21 287 000	4 489 000
2021	94 800 000	184 930 000	1 675 640 000	31 328 000	0
2020	1 111 800 000	1 278 000	0	19 970 000	13 371 000
2019	1 934 177 000	9 148 000	1 300 000	25 040 000	43 947 000
2018	13 271 250 000	12 312 500	136 625 000	99 450 000	456 825 000

Sumber Data : Unit Pelayanan Pendapatan Daerah (UPPD)

Keterangan :

A : Mobil Penumpang Sedan Pribadi, Umum dan Plat Merah

B : Mobil Penumpang Jeep Pribadi, dan Plat Merah

C : Mobil Penumpang Minibus Pribadi, Umum dan Plat Merah

D : Mobil Bus Microbus Pribadi, Umum dan Plat Merah

E : Mobil Bus - Bus Pribadi, Umum dan Plat Merah

Tabel / Table 8.2.3
Lanjutan / Continue

B U L A N / Month	J E N I S K E N D A R A A N / Type of Vehicle				
	F	G	H	I	J
(1)	(7)	(8)	(9)	(10)	(11)
1. Januari/ January	23 800 000	8 460 000	0	38 945 000	0
2. Pebruari/ February	19 080 000	10 830 000	0	0	27 920 000
3. M a r e t/ March	21 280 000	9 270 000	0	770 000	36 969 000
4. April/ April	18 250 000		0	28 970 000	102 000
5. M e i/ May	10 150 000	1 260 000	0	0	30 374 000
6. J u n i/ June	15 910 000	1 540 000	0	220 000	36 228 000
7. J u l i/ July	16 380 000	11 460 000	340 000	0	40 557 000
8. Agustus/ August	26 700 000	12 236 000	0	790 000	47 972 000
9. September/ September	2 500 000	2 110 000	0	8 876 000	0
10. Oktober/ October	0	0	0	0	0
11. Nopember/ November	0	0	0	0	0
12. Desember/ December	2 870 000	4 676 000	0	6 980 000	0
Jumlah / Total 2022	156 920 000	61 842 000	340 000	85 551 000	220 122 000
2021	248 350 000	99 568 000	6 762 000	10 020 000	490 485 000
2020	0	227 425 000	5 740 000	0	0
2019	0	322 880 000	12 860 000	0	0
2018	0	6 990 250 000	429 375 000	71 250 000	0

Sumber Data : Unit Pelayanan Pendapatan Daerah (UPPD)

Keterangan :

F : Mobil Barang/Beban Pick-pribadi, Umum dan Plat Merah

G : Mobil Barang/Beban Light Truck pribadi Umum dan Plat Merah

H : Mobil Barang/Beban Truck pribadi, Umum dan Plat Merah

I : Mobil Barang/Beban Blind Van pribadi, Umum dan Plat Merah

J : Sepeda Motor Roda dua Pribadi, Pemda

Tabel / Table 8.2.3

Lanjutan / Continue

B U L A N / Month	J E N I S K E N D A R A A N / Type of Vehicle	
	K	Jumlah
(1)	(12)	(13)
1. Januari/ <i>January</i>	0	40 625 000
2. Pebruari/ <i>February</i>	0	23 330 000
3. M a r e t/ <i>March</i>	0	26 690 000
4. April/ <i>April</i>	0	29 590 000
5. M e i/ <i>May</i>	0	12 460 000
6. J u n i/ <i>June</i>	0	22 430 000
7. J u l i/ <i>July</i>	0	25 200 000
8. Agustus/ <i>August</i>	0	35 860 000
9. September/ <i>September</i>	0	3 860 000
10. Oktober/ <i>October</i>	0	0
11. Nopember/ <i>November</i>	0	0
12. Desember/ <i>December</i>	0	2 870 000
Jumlah 2022	0	222 915 000
2021	93 000	93 000
2020	262 720 000	1 642 304 000
2019	233 459 000	1 402 526 000
2018	20 012 025 000	41 557 225 000

Sumber Data : Unit Pelayanan Pendapatan Daerah (UPPD)

Keterangan :

K : Sepeda Motor Roda Tiga Pribadi dan Pemda

Tabel / Table 8.2.4
Objek Pajak Kendaraan Bermotor
Unit Pengelolaan Pendapatan Daerah Menurut Bulan
Kabupaten Temanggung, 2022
Number of Vehicle Tax Payer in Temanggung Regency, 2022

B U L A N / Month	J E N I S K E N D A R A A N / Type of Vehicle				
	A	B	C	D	E
(1)	(2)	(3)	(4)	(5)	(6)
1. Januari/ <i>January</i>	134	117	1 713	34	4
2. Pebruari/ <i>February</i>	98	92	1 321	25	3
3. M a r e t/ <i>March</i>	114	113	1 551	35	6
4. April/ <i>April</i>	97	127	1 395	15	5
5. M e i/ <i>May</i>	71	74	1 182	18	3
6. J u n i/ <i>June</i>	81	86	1 393	48	2
7. J u l i/ <i>July</i>	108	96	1 429	28	1
8. Agustus/ <i>August</i>	128	103	1 438	22	2
9. September/ <i>September</i>	111	105	1 593	27	9
10. Oktober/ <i>October</i>	115	136	1 785	26	3
11. Nopember/ <i>November</i>	126	133	1 971	41	4
12. Desember/ <i>December</i>	140	155	2 228	42	8
Jumlah 2022	1 323	1 337	18 999	361	50
2021	1 140	1 145	16 086	342	44
2020	20 437	529	319	131	307
2019	19 205	590	328	99	386
2018	18 336	536	321	106	350

Sumber Data : Unit Pelayanan Pendapatan Daerah (UPPD)

Keterangan :

A : Mobil Penumpang Sedan Pribadi, Umum dan Plat Merah

B : Mobil Penumpang Jeep Pribadi, dan Plat Merah

C : Mobil Penumpang Minibus Pribadi, Umum dan Plat Merah

D : Mobil Bus Microbus Pribadi, Umum dan Plat Merah

E : Mobil Bus - Bus Pribadi, Umum dan Plat Merah

Tabel / Table 8.2.4

Lanjutan / Continue

B U L A N / Month	J E N I S K E N D A R A A N / Type of Vehicle				
	F	G	H	I	J
(1)	(7)	(8)	(9)	(10)	(11)
1. Januari/ <i>January</i>	713	119	9	9	12 614
2. Pebruari/ <i>February</i>	529	114	11	11	9 417
3. M a r e t/ <i>March</i>	562	120	7	11	10 946
4. April/ <i>April</i>	515	85	8	5	9 255
5. M e i/ <i>May</i>	423	72	7	8	8 970
6. J u n i/ <i>June</i>	579	98	7	5	11 177
7. J u l i/ <i>July</i>	581	99	7	3	11 730
8. Agustus/ <i>August</i>	660	126	8	8	13 976
9. September/ <i>September</i>	652	97	7	10	15 528
10. Oktober/ <i>October</i>	898	132	15	12	17 259
11. Nopember/ <i>November</i>	918	165	28	13	16 070
12. Desember/ <i>December</i>	814	143	11	8	14 715
Jumlah 2022	7 844	1 370	125	103	151 657
2021	6 832	1 307	118	84	133 931
2020	19	9 376	535	98	0
2019	19	8 511	453	97	0
2018	14	9 231	671	84	0

Sumber Data : Unit Pelayanan Pendapatan Daerah (UPPD)

Keterangan :

F : Mobil Barang/Beban Pick-pribadi, Umum dan Plat Merah

G : Mobil Barang/Beban Light Truck pribadi Umum dan Plat Merah

H : Mobil Barang/Beban Truck pribadi, Umum dan Plat Merah

I : Mobil Barang/Beban Blind Van pribadi, Umum dan Plat Merah

J : Sepeda Motor Roda dua Pribadi, Pemda

Tabel / Table 8.2.4

Lanjutan / Continue

B U L A N / Month	J E N I S K E N D A R A A N / Type of Vehicle	
	K	Jumlah/ Total
(1)	(12)	(13)
1. Januari/ January	35	882
2. Pebruari/ February	32	659
3. M a r e t/ March	18	694
4. April/ April	6	618
5. M e i/ May	20	514
6. J u n i/ June	41	701
7. J u l i/ July	40	729
8. Agustus/ August	44	832
9. September/ September	14	777
10. Oktober/ October	25	1 038
11. Nopember/ November	29	1 073
12. Desember/ December	36	990
Jumlah 2022	340	9 507
2021	438	438
2020	155 735	189 225
2019	151 845	183 264
2018	143 480	169 425

Sumber Data : Unit Pelayanan Pendapatan Daerah (UPPD)

Keterangan :

K : Sepeda Motor Roda Tiga Pribadi dan Pemda

Tabel / Table 8.2.5

Objek Bea Balik Nama Kendaraan Bermotor (BBNKB I dan II)

Unit Pengelolaan Pendapatan Daerah Menurut Bulan

Kabupaten Temanggung, 2022

The Object of Vehicle Document Title Transfer in Temanggung Regency, 2022

B U L A N / Month	J E N I S K E N D A R A A N / Type of Vehicle					
	A		B		C	
	BBNKB I	BBNKB II	BBNKB I	BBNKB II	BBNKB I	BBNKB II
	(1)	(2)	(3)	(4)	(5)	(6)
1. Januari/ <i>January</i>	0	23	5	11	46	169
2. Pebruari/ <i>February</i>	0	7	3	10	35	140
3. M a r e t/ <i>March</i>	0	11	4	8	33	151
4. April/ <i>April</i>	0	14	2	10	39	123
5. M e i/ <i>May</i>	0	6	3	4	28	90
6. J u n i/ <i>June</i>	0	9	2	4	37	100
7. J u l i/ <i>July</i>	1	11	1	17	31	139
8. Agustus/ <i>August</i>	0	14	1	7	37	168
9. September/ <i>September</i>	0	3	2	5	42	26
10. Oktober/ <i>October</i>	0	0	2	0	36	0
11. Nopember/ <i>November</i>	1	0	3	0	47	0
12. Desember/ <i>December</i>	0	0	2	1	35	21
Jumlah 2022	2	98	30	77	446	1 127
2021	2	143	29	122	389	1 758
2020	380	2 792	0	14	10	0
2019	574	2 049	4	41	11	1
2018	507	1 852	4	37	11	1

Sumber Data : Unit Pelayanan Pendapatan Daerah (UPPD)

A : Mobil Penumpang Sedan Pribadi, Umum dan Plat Merah

B : Mobil Penumpang Jeep Pribadi, dan Plat Merah

C : Mobil Penumpang Minibus Pribadi, Umum dan Plat Merah

Tabel / Table 8.2.5

Lanjutan / Continued

B U L A N / Month	J E N I S K E N D A R A A N / Type of Vehicle					
	D		E		F	
	BBNKB I	BBNKB II	BBNKB I	BBNKB II	BBNKB I	BBNKB II
(1)	(8)	(9)	(10)	(11)	(12)	(13)
1. Januari/ January	0	2	0	0	28	39
2. Pebruari/ February	0	3	0	1	24	31
3. M a r e t/ March	0	1	1	0	30	33
4. April/ April	0	4	0	0	33	25
5. M e i/ May	1	0	0	0	17	17
6. J u n i/ June	0	6	0	0	24	32
7. J u l i/ July	1	2	0	0	26	35
8. Agustus/ August	0	1	0	0	26	45
9. September/ September	0	0	1	1	20	5
10. Oktober/ October	0	0	0	0	34	0
11. Nopember/ November	0	0	0	0	34	0
12. Desember/ December	0	0	0	0	15	5
Jumlah 2022	2	19	2	2	311	267
2021	2	29	0	0	332	472
2020	3	38	9	30	0	0
2019	2	21	8	58	0	0
2018	1	19	7	52	0	0

Sumber Data :

Keterangan :

D : Mobil Bus Microbus Pribadi, Umum dan Plat Merah

E : Mobil Bus - Bus Pribadi, Umum dan Plat Merah

F : Mobil Barang/Beban Pick-pribadi, Umum dan Plat Merah

Tabel / Table 8.2.5
Lanjutan / Continued

B U L A N / Month	J E N I S K E N D A R A A N / Type of Vehicle					
	G		H		I	
	BBNKB I	BBNKB II	BBNKB I	BBNKB II	BBNKB I	BBNKB II
(1)	(14)	(15)	(16)	(17)	(18)	(19)
1. Januari/ January	3	5	0	0	0	0
2. Pebruari/ February	4	7	0	0	0	0
3. M a r e t/ March	7	6	0	0	0	1
4. April/ April	2	0	0	0	0	0
5. M e i/ May	1	1	0	0	1	0
6. J u n i/ June	2	2	0	0	0	1
7. J u l i/ July	2	7	0	1	0	0
8. Agustus/ August	8	8	0	0	0	1
9. September/ September	2	1	0	0	1	0
10. Oktober/ October	2	0	2	0	1	0
11. Nopember/ November	5	0	0	0	0	0
12. Desember/ December	2	4	0	0	0	0
Jumlah 2022	40	41	2	1	3	3
2021	54	55	5	3	1	9
2020	273	826	27	9	8	0
2019	398	469	48	13	9	0
2018	351	415	39	13	8	0

Sumber Data : UPPD Kabupaten Temanggung

Source : UPPD of Temanggung Regency

G : Mobil Barang/Beban Light Truck pribadi Umum dan Plat Merah

H : Mobil Barang/Beban Truck pribadi, Umum dan Plat Merah

I : Mobil Barang/Beban Blind Van pribadi, Umum dan Plat Merah

Tabel / Table 8.2.5
Lanjutan / Continued

B U L A N / Month	J E N I S K E N D A R A A N / Type of Vehicle						JUMLAH BBNKB I & II
	J		K		Jumlah/ Total		
	BBNKB I	BBNKB II	BBNKB I	BBNKB II	BBNKB I	BBNKB II	
(1)	(20)	(21)	(22)	(23)	(24)	(25)	(26)
1. Januari/ January	877	359	8	0	967	608	1 575
2. Pebruari/ February	674	251	2	0	742	450	1 192
3. M a r e t/ March	814	302	5	0	894	513	1 407
4. April/ April	796	253	2	1	874	430	1 304
5. M e i/ May	563	268	0	0	614	386	1 000
6. J u n i/ June	519	334	2	0	586	488	1 074
7. J u l i/ July	559	348	12	0	633	560	1 193
8. Agustus/ August	778	366	16	0	866	610	1 476
9. September/ September	916	82	1	0	985	123	1 108
10. Oktober/ October	1 015	0	0	0	1 092	0	1 092
11. Nopember/ November	1 011	0	11	0	1 112	0	1 112
12. Desember/ December	1 028	62	10	0	1 092	93	1 185
Jumlah 2022	9 550	2 625	69	1	10 457	4 261	14 718
2021	9 648	4 362	237	1	9 885	4 363	14 248
2020	0	0	8 068	5 191	8 827	8 901	17 728
2019	0	0	11 964	3 386	13 098	6 039	19 137
2018	0	0	11 068	3 071	12 074	5 461	17 535

Sumber Data : UPPD Kabupaten Temanggung

Source : UPPD of Temanggung Regency

Keterangan :

J : Sepeda Motor Roda dua Pribadi, Pemda

K : Sepeda Motor Roda Tiga Pribadi dan Pemda

Tabel / Table .: 8.3.1.

Hasil Penerimaan Pajak Wilayah Kerja Kantor Pelayanan Pajak Pratama Temanggung

(Wilayah Kerja : Kabupaten Wonosobo dan Kabupaten Temanggung)

Data Penerimaan Pajak Kabupaten Temanggung, 2018 - 2022

Tax Generate Revenue in Pratama Taxes Service in Temanggung Regency, 2018 - 2022

Jenis Pajak/ Type of Tax	Tahun Realisasi/ Realization Year				
	2018	2019	2020	2021	2022
(1)	(2)	(3)	(4)	(5)	(6)
1 Pajak Penghasilan (PPH) / Income Tax	166 708 036 819	220 200 009 732	218 458 100 402	142 452 353 106	204 865 566 998
a. Pajak Penghasilan Non Migas/ The Non Oil and Gas Income Tax	166 641 392 546	220 200 009 732	218 457 336 602	142 452 353 106	204 865 566 998
b. Pajak Penghasilan Migas *)/ Oil and Gas Income Tax *)	66 644 273	0	763 800	0	0
2 Pajak Pertambahan Nilai (PPN) dan Pajak Penjualan atas Barang Mewah (PPNBM) / Value Added Tax and Sales Tax on Luxury Goods	383 407 494 265	501 002 357 014	332 422 495 104	89 339 595 941	112 364 939 872
3 Pajak Lainnya / Other Taxes	7 293 815 061	7 657 442 378	7 519 545 610	13 422 261 864	11 212 826 021
Jumlah/ Total	557 409 346 145	728 859 809 124	558 400 141 116	245 214 210 911	(* 328 443 332 891

Sumber Data: Kantor Pelayanan Pajak Pratama Temanggung/ Source : Pratama Taxes Service of Temanggung Regency

Keterangan : *) Penurunan Jumlah Penerimaan Pajak Tahun 2021 terjadi karena

1. Kondisi perekonomian menurun terkait pandemi
2. Beralihnya pengelolaan administrasi WP besar ke KPP Madya Surakarta

Note : Oil and Gas Income Registered in Pratama Oil and Gas Division Since 2014

Tabel/ Table . : 8.3.2.

Jumlah Wajib Pajak Terdaftar

di Kabupaten Temanggung, 2018 - 2022

Number of Registered Tax Payer in Temanggung Regency, 2018 - 2022

No	Uraian/ Explanation	Tahun/ Year				
		2018	2019	2020	2021	2022
(1)	(2)	(3)	(4)	(5)	(6)	(7)
1	Badan/ Office	4 912	5 070	5 330	5 762	5 780
2	Bendaharawan/ Treasurer	1 774	1 144	1 546	1 539	808
3	Orang Pribadi/ Personal	69 043	75 149	79 139	85 781	94 014
	a. Orang Pribadi Karyawan/ Staff	49 527	53 117	55 441	59 927	61 674
	b. Orang Pribadi Usahawan/ Businessman	19 516	22 032	23 698	25 854	32 340
Jumlah/ Total		75 729	81 363	86 015	93 082	100 602

Sumber Data: Kantor Pelayanan Pajak Pratama Temanggung

Source : Pratama Taxes Service of Temanggung Regency

Tabel / Table 8.4.1

**Jumlah Koperasi, Anggota, Permodalan, Tenaga Kerja
di Kabupaten Temanggung, 2022**

Number of Cooperatives by Members, Equity, Employees in Temanggung Regency, 2022

KELOMPOK KOPERASI / Group of Cooperatives	JML KOP. / Number of Cooperatives	JUMLAH ANGGOTA (Orang) / Member (Person)	PERMODALAN (000 Rp.) / Capital	
			MODAL SENDIRI/ Member Equity	MODAL LUAR/ Nonmember Sources of Equity
(1)	(2)	(3)	(4)	(5)
1. KUD	15	39 283	2 834 131	7 238 882
2. KOPPONTREN	23	20	0	0
3. KOPINKRA/KOPTI	3	96	416 789	59 764
4. KPRI	67	6 054	92 763 538	55 504 164
5. KOPKAR	29	188	0	0
6. KOP. AD	1	65	2 063 068	2 585 904
7. KOP. KEPOLISIAN	1	615	12 091 010	3 403 503
8. KOP. SERBA USAHA	181	13 527	6 054 185	8 929 811
9. KOP.PASAR	24	586	460 728	997 151
10. KOP. SIMPAN PINJAM	49	23 169	18 578 907	112 450 900
11. KOP ANGKUTAN DARAT	29	494	104 078	30 603
12. KOP WANITA	2	503	3 325 258	1 203 548
13. KOP. PROFESI/tkbm	2	0	0	0
14. KOP VETERAN	1	0	0	0
15. KOP. WREDATAMA	3	232	588 437	219 767
16. KOP. PEPABRI	1	156	490 552	100 514
17. KOP. MAHASISWA	0	0	0	0
18. KOP. PEMUDA	5	0	0	0
19. KOP. PED KAKI LIMA	3	33	0	0
20. KOP. PERTANIAN	78	267	246 721	1 012 211
21. KOP. LAINNYA	96	1 501	6 023 070	6 226 124
22. KOP. SEKUNDER	4	7 071	8 574 776	3 916 052
23. KOP. PERKEBUNAN	5	402	786 997	1 938 780
24. KSP. POLA SYARIAH	15	208 964	10 184 815	354 966 778
Jumlah 2022	637	303 226	165 587 060	560 784 456
2021	596	90 654	157 440 852	33 099 108
2020	637	99 908	143 865 111	32 128 418
2019	609	392 286	1 273 939 869	103 023 228
2018	608	392 236	6 726 169 869	103 003 578

Sumber Data : Dinas Koperasi, Usaha Kecil, Menengah dan Perdagangan Kabupaten Temanggung

Source : Department of Cooperation, Small and Medium Enterprises, and Trade of Temanggung Regency

Tabel / Table 8.4.1
Lanjutan / Continued

KELOMPOK KOPERASI/ <i>Group of Cooperatives</i>	JUMLAH TENAGA KERJA (<i>Orang</i>) / <i>Employees (Person)</i>			
	PENGURUS/ <i>Committee</i>	PENGAWA/ <i>Audit Committee</i>	MANAGER/ <i>Manager</i>	KARYAWAN/ <i>Staff</i>
(1)	(6)	(7)	(8)	(9)
1. KUD	18	10	6	33
2. KOPPONTREN	0	0	0	0
3. KOPINKRA/KOPTI	0	0	0	0
4. KPRI	217	134	4	58
5. KOPKAR	0	0	0	0
6. KOP. AD	5	3	0	1
7. KOP. KEPOLISIAN	5	3	0	3
8. KOP. SERBA USAHA	36	22	5	18
9. KOP.PASAR	0	0	0	0
10. KOP. SIMPAN PINJAM	50	44	15	152
11. KOP ANGKUTAN DARAT	7	3	0	3
12. KOP WANITA	5	3	0	4
13. KOP. PROVESI/TKBM	0	0	0	0
14. KOP VETERAN	0	0	0	0
15. KOP. WREDATAMA	3	3	0	2
16. KOP. PEPABRI	3	3	0	3
17. KOP. MAHASISWA	0	0	0	0
18. KOP. PEMUDA	0	0	0	0
19. KOP. PED KAKI LIMA	0	0	0	0
20. KOP. PERTANIAN	0	0	0	0
21. KOP. LAINNYA	28	21	3	26
22. KOP. SEKUNDER	5	3	1	1
23. KOP. PERKEBUNAN	8	6	1	8
24. KSP. POLA SYARIAH	25	40	60	664
Jumlah 2022	415	298	95	976
2021	400	263	51	426
2020	369	239	52	491
2019	2 151	1 183	133	644
2018	2 148	1 180	129	641

Sumber Data: Dinas Koperasi, Usaha Kecil, Menengah, dan Perdagangan Kabupaten Temanggung

Source : *Cooperatives, Small Medium Enterprises, and Trade Office of Temanggung Regency*

Tabel / Table 8.4.1
Lanjutan / Continued

KELOMPOK KOPERASI/ Group of Cooperatives	S H U (000 Rp.)/ Income	A S S E T (000 Rp)	VOLUME USAHA (000 Rp) / Omzet
(1)	(10)	(11)	(12)
1. KUD	37 820	10 073 013	6 976 075
2. KOPPONTREN	0	0	0
3. KOPINKRA/KOPTI	500	476 553	426 921
4. KPRI	3 397 553	148 267 703	102 812 664
5. KOPKAR	0	0	0
6. KOP. AD	541 734	4 648 972	3 773 751
7. KOP. KEPOLISIAN	1 166 227	15 494 513	12 819 188
8. KOP. SERBA USAHA	550 447	14 983 996	9 558 301
9. KOP. PASAR	44 874	1 457 879	1 291 943
10. KOP. SIMPAN PINJAM	1 857 818	131 029 807	67 532 989
11. KOP ANGKUTAN DARAT	9 663	134 681	69 360
12. KOP WANITA	76 156	4 528 805	3 513 745
13. KOP. PROVESI/tkbn	0	0	0
14. KOP VETERAN	0	0	0
15. KOP. WREDATAMA	42 199	808 204	518 127
16. KOP. PEPABRI	19 162	591 065	325 387
17. KOP. MAHASISWA	0	0	0
18. KOP. PEMUDA	0	0	0
19. KOP. PED KAKI LIMA	0	0	0
20. KOP. PERTANIAN	55 261	1 258 932	1 173 878
21. KOP. LAINNYA	651 253	12 249 194	10 838 131
22. KOP. SEKUNDER	522 060	12 490 829	9 252 514
23. KOP. PERKEBUNAN	92 057	2 725 777	1 598 757
24. KSP. POLA SYARIAH	1 245 211	365 151 593	228 946 366
Jumlah 2022	10 309 995	726 371 516	461 428 097
2021	8 860 840	331 085 632	228 469 687
2020	8 007 454	387 249 102	274 365 884
2019	7 941 215	375 988 092	266 272 128
2018	11 141 841	886 963 814	726 936 750

Sumber Data: Dinas Koperasi, Usaha Kecil, Menengah, dan Perdagangan
Kabupaten Temanggung

Source : Cooperatives, Small Medium Enterprises, and Trade Office of Temanggung Regency

Tabel / Table 8.4.2
Jumlah Koperasi, Anggota, Permodalan, Tenaga Kerja,
SHU, Asset dan Volume Usaha Dirinci Menurut Kecamatan
di Kabupaten Temanggung, 2022
Number of Cooperatives by Members, Equity, Employees
In Temanggung Regency, 2022

Kecamatan / District	JML KOP./ Number of Cooperatives	JUMLAH ANGGOTA / Member (Person)	PERMODALAN / Capital (000 Rp.)	
			MODAL SENDIRI / Member Equity	MODAL LUAR / Nonmember Sources of Equity
(1)	(2)	(3)	(4)	(5)
1. Parakan	55	159 462	8 423 200	210 690 900
2. Kledung	11	20	12 075	14 000
3. Bansari	12	0	0	0
4. Bulu	25	7 933	3 704 021	8 745 167
5. Temanggung	187	59 310	88 677 879	186 818 836
6. Tlogomulyo	12	0	0	0
7. Tembarak	26	12 820	5 661 519	21 771 382
8. Selopampang	11	684	318 594	2 160 450
9. Kranggan	26	27 884	5 480 926	15 659 127
10. Pringsurat	42	1 927	6 026 518	6 570 706
11. Kaloran	28	4 373	5 967 247	2 432 554
12. Kandangan	31	1 859	8 404 541	6 282 053
13. Kedu	37	5 977	3 187 816	7 811 120
14. Ngadirejo	30	12 350	4 754 512	69 114 623
15. Jumo	24	4 078	10 295 875	2 406 905
16. Gemawang	19	200	2 697 400	1 132 217
17. Candiroto	29	1 358	4 727 384	4 704 311
18. Bejen	12	122	1 779 820	8 745 167
19. Tretap	9	0	0	0
20. Wonoboyo	11	2 869	5 467 733	5 724 938
Jumlah 2022	637	303 226	165 587 060	560 784 456
2021	595	90 654	157 440 852	33 099 108
2020	637	99 908	143 865 111	32 128 418
2019	609	392 261	6 741 169 869	103 023 228
2018	608	392 236	6 726 169 869	103 003 578

Sumber Data : Dinas Koperasi, Usaha Kecil, Menengah dan Perdagangan Kab. Temanggung

Source : Department of Cooperation, Small and Medium Enterprises, and Trade of Temanggung Regency

Tabel / Table 8.4.2
Lanjutan / Continued

Jumlah Tenaga Kerja (Orang) / Employees (Person)				
Kecamatan / District	PENGURUS / Committee	PENGAWAS / Audit Committee	MANAGER / Manager	KARYAWAN / Staff
(1)	(6)	(7)	(8)	(9)
1. Parakan	32	28	60	643
2. Kledung	0	0	0	0
3. Bansari	0	0	0	0
4. Bulu	13	9	1	8
5. Temanggung	170	127	10	117
6. Tlogomulyo	0	0	0	0
7. Tembarak	18	14	5	20
8. Selopampang	3	3	0	4
9. Kranggan	31	19	3	30
10. Pringsurat	15	8	0	7
11. Kaloran	20	11	2	12
12. Kandangan	25	21	3	41
13. Kedu	25	18	2	22
14. Ngadirejo	17	9	6	40
15. Jumo	9	4	0	0
16. Gemawang	8	6	1	12
17. Candiroto	10	6	0	4
18. Bejen	11	9	1	8
19. Tretep	0	0	0	0
20. Wonobojo	8	6	1	8
Jumlah 2022	415	298	95	976
2021	400	263	51	426
2020	369	239	52	491
2019	2 151	1 183	130	644
2018	2 148	1 180	129	641

Sumber Data: Dinas Koperasi, Usaha Kecil, Menengah, dan Perdagangan
Kabupaten Temanggung

Source : Cooperatives, Small Medium Enterprise, and Trade Office of Temanggung Regency

Tabel / Table 8.4.2
Lanjutan / Continued

Kecamatan / District	S H U / Income (000 Rp.)	A S S E T (000 Rp)	VOLUME USAHA / Omzet (000 Rp)
(1)	(10)	(11)	(12)
1. Parakan	1 355 682	199 298 633	152 157 271
2. Kledung	1 253	26 075	25 328
3. Bansari	0	0	0
4. Bulu	106 112	12 449 187	9 836 495
5. Temanggung	5 496 011	287 294 380	175 597 133
6. Tlogomulyo	0	0	0
7. Tembarak	287 310	28 732 901	10 425 959
8. Selopampang	31 570	2 479 045	1 018 213
9. Kranggan	196 670	21 659 368	13 186 226
10. Pringsurat	171 746	13 345 924	10 338 431
11. Kaloran	210 372	9 786 987	6 682 584
12. Kandangan	792 988	15 233 259	1 314 850
13. Kedu	239 428	12 455 007	8 996 301
14. Ngadirejo	102 301	81 026 189	44 252 256
15. Jumo	224 504	12 702 779	3 429 642
16. Gemawang	118 904	3 829 616	3 361 500
17. Candiroto	718 378	11 051 228	9 026 283
18. Bejen	64 964	508 267	4 275 646
19. Tretep	0	0	0
20. Wonobooyo	191 802	14 492 671	7 503 979
Jumlah 2022	10 309 995	726 371 516	461 428 097
2021	8 860 840	331 085 632	228 469 687
2020	8 125 682	387 249 102	274 365 884
2019	11 141 841	900 963 814	626 936 700
2018	8 396 839	574 108 924	357 619 987

Sumber Data: Dinas Koperasi, Usaha Kecil, Menengah, dan Perdagangan

Kabupaten Temanggung

Source : Cooperatives, Small Medium Enterprise, and Trade Office of Temanggung Regency

Tabel / Table : 8.4.3

**Banyaknya Pasar Desa dan Pasar Daerah Menurut Jenisnya
Dirinci Menurut Kecamatan di Kabupaten Temanggung, 2022**

Number of Markets by the Type and District of Temanggung Regency, 2022

Kecamatan / District	Pasar Umum / General Market		Pasar Hewan /	Pasar Buah /	Pasar Ikan /	Kios Terminal	Per-tokoan/ Shopping
	Daerah / District	Desa / Village	Animal Market	Fruit Market	Fish Market	atau lainnya	
(1)	(2)	(3)	(4)	(6)	(7)	(8)	(9)
1. Parakan	2	1	0	0	1	0	8
2. Kledung	0	0	0	0	0	0	0
3. Bansari	0	1	0	0	0	0	0
4. B u l u	0	1	0	0	0	0	1
5. Temanggung	1	1	1	0	0	1	14
6. Tlogomulyo	0	1	0	0	0	0	1
7. Tembarak	0	1	0	0	0	0	1
8. Selopampang	0	1	1	0	0	0	2
9. Kranggan	1	1	2	0	0	1	1
10. Pringsurat	1	1	2	1	0	1	1
11. Kaloran	0	4	2	0	0	1	2
12. Kandangan	0	4	0	0	0	0	0
13. K e d u	0	1	0	0	0	0	1
14. Ngadirejo	1	0	1	0	0	0	0
15. J u m o	0	1	0	0	0	0	1
16. Gemawang	0	2	1	0	0	0	0
17. Candirotto	1	0	0	0	0	1	1
18. Bejen	0	1	0	1	0	0	1
19. Tretjep	0	1	0	0	0	0	0
20. Wonobojo	0	2	0	0	0	0	0
Jumlah / Total 2022	7	25	10	2	1	5	35
2021	6	25	6	1	1	5	3
2020	7	25	6	1	1	5	3
2019	6	24	9	1	1	5	3
2018	7	24	9	1	1	5	3

Sumber Data : Dinas Koperasi, Usaha Kecil, Menengah dan Perdagangan Kabupaten Temanggung

Source : Department of Cooperation, Small and Medium Enterprises, and Trade of Temanggung Regency

Tabel/table 8.5.1
Rata-rata Harga Eceran Beberapa Harga Pokok
Kabupaten Temanggung, 2022
Average Price of Daily Needs Market of Temanggung Regency, 2022

Bulan / Month	Beras/ Rice (Kg)	Tepung Terigu / Flour (Kg)	Ikan Asin/ Salted Fish (Kg)	Telur Ayam Ras/ Eggs (Kg)
(1)	(2)	(3)	(4)	(5)
1 Januari <i>January</i>	10 286	10 286	33 810	22 000
2 Februari <i>February</i>	10 000	10 361	36 333	20 806
3 Maret <i>March</i>	10 545	11 136	37 864	24 409
4 April <i>April</i>	10 053	12 158	39 895	24 947
5 Mei <i>May</i>	10 000	11 800	40 000	26 333
6 Juni <i>June</i>	10 000	12 000	40 000	27 619
7 Juli <i>July</i>	10 000	12 619	39 286	27 143
8 Agustus <i>August</i>	10 000	12 761	35 000	28 478
9 September <i>September</i>	10 000	12 409	36 136	27 273
10 Oktober <i>October</i>	10 000	12 500	40 000	24 613
11 Nopember <i>November</i>	10 400	12 800	42 833	27 067
12 Desember <i>December</i>	10 661	12 565	35 161	29 000
Rata-rata / Average	10 162,08	11 949,58	38 026,50	25 807,33

Sumber Data : Dinas Koperasi, Usaha Kecil, Menengah dan Perdagangan Kabupaten Temanggung

Source : Department of Cooperation, Small and Medium Enterprises, and Trade of Temanggung Regency

Tabel / Table 8.5.1
Lanjutan / Continued

Bulan Month	Bawang Merah / Onion (Kg)	Cabe Merah/ Red Chili (Kg)	Minyak Goreng / Cooking Oil (lt)	Gula Pasir / Sugar (Kg)	Emas Perhiasan 75% / Gold Jewelery 75% (Gr)	Sement/ Cement (Sak)
(1)	(6)	(7)	(8)	(9)	(10)	(11)
1 Januari <i>January</i>	22 381	38 905	19 286	14 119		50 000
2 Februari <i>February</i>	34 278	32 500	18 143	13 944		50 000
3 Maret <i>March</i>	32 143	47 857	19 000	14 023		50 795
4 April <i>April</i>	32 421	27 474	22 000	14 632		53 500
5 Mei <i>May</i>	41 533	38 000	17 712	14 367		50 000
6 Juni <i>June</i>	55 667	91 905	16 150	14 238		50 000
7 Juli <i>July</i>	62 143	79 048	14 186	13 690		50 000
8 Agustus <i>August</i>	35 522	44 435	14 043	13 935		50 000
9 September <i>September</i>	32 136	54 545	13 955	13 568		50 000
10 Oktober <i>October</i>	31 839	56 219	13 677	13 065		50 000
11 Nopember <i>November</i>	32 900	34 033	13 395	13 600		65 000
12 Desember <i>December</i>	34 710	44 516	14 661	13 242		63 113
Rata-rata Average	37 306	49 120	16 351	13 869		52 701

Sumber data: Badan Pusat Statistik Kabupaten Temanggung
Source BPS - Statistics of Temanggung Regency

Tabel / Table 8.5.2
Rata-rata Harga Ecer Sayuran dan Bumbu-bumbuan
di Kabupaten Temanggung, 2022
Average Prices of Vegetables and Seasoning in Temanggung Regency, 2022

Jenis Sayuran/ Bumbu-bumbuan <i>Vegetables/Herbs</i>	Kualitas/ <i>Quality</i>	Satuan/ <i>Unit</i>	Bulan/ <i>Month</i>			
			Januari	Februari	Maret	April
(1)	(2)	(3)	(4)	(5)	(6)	(7)
1. Bayam	Segar	Kg				
2. Buncis	Segar	Kg				
3. Kacang Panjang	Segar	Kg				
4. Kangkung	Segar	Kg				
5. Kentang	Segar	Kg				
6. Ketimun	Segar	Kg				
7. Kol Putih/Kubis	Segar	Kg				
8. Labu Siam/Jipang	Segar	Kg				
9. Cabe Hijau	Segar	Kg				
10. Pare	Segar	Kg				
11. Taoge/Kecambah	Segar	Kg				
12. Terong Panjang	Segar	Kg				
13. Tomat	Segar	Kg				
14. Wortel	Segar	Kg				
15. Kelapa	Besar	1 Butir				
16. Kemiri	Kering	Ons				
17. Bawang Putih	Sedang	Kg	28 524	29 167	32 381	36 000
18. Cabe Rawit	Hijau	Kg	45 714	39 444	40 476	33 421
19. Gula Merah	Kelapa	Kg				

Sumber Data : Dinas Koperasi, Usaha Kecil, Menengah dan Perdagangan
Kabupaten Temanggung

*Source : Department of Cooperation, Small and Medium Enterprises, and Trade of
Temanggung Regency*

*Keterangan : Hanya diproduksi data rata-rata harga ecer untuk bawang putih (kating) dan cabe rawit

Tabel / Table 8.5.2
Lanjutan/ Continued

Jenis Sayuran/Bumbu- bumbuan/ Vegetables/Herbs	Kualitas/ Quality	Satuan/ Unit	Bulan/ Month			
			Mei	Juni	Juli	Agustus
(1)	(2)	(3)	(8)	(9)	(10)	(11)
1. Bayam	Segar	Kg				
2. Buncis	Segar	Kg				
3. Kacang Panjang	Segar	Kg				
4. Kangkung	Segar	Kg				
5. Kentang	Segar	Kg				
6. Ketimun	Segar	Kg				
7. Kol Putih/Kubis	Segar	Kg				
8. Labu Siam/Jipang	Segar	Kg				
9. Cabe Hijau	Segar	Kg				
10. Pare	Segar	Kg				
11. Taoge/Kecambah	Segar	Kg				
12. Terong Panjang	Segar	Kg				
13. Tomat	Segar	Kg				
14. Wortel	Segar	Kg				
15. Kelapa	Besar	1 Butir				
16. Kemiri	Kering	Ons				
17. Bawang Putih	Sedang	Kg	37 267	36 190	31 524	30 261
18. Cabe Rawit	Hijau	Kg	43 333	70 476	76 429	50 217
19. Gula Merah	Kelapa	Kg				

Sumber Data : Dinas Koperasi, Usaha Kecil, Menengah dan Perdagangan
Kabupaten Temanggung

Source : Department of Cooperation, Small and Medium Enterprises, and Trade of
Temanggung Regency

*Keterangan : Hanya diproduksi data rata-rata harga ecer untuk bawang putih (kating) dan cabe rawit

Tabel / Table 8.5.2
Lanjutan/ Continued

Jenis Sayuran/Bumbu- bumbuan <i>Vegetables/Herbs</i>	Kualitas / <i>Quality</i>	Satuan / <i>Unit</i>	Bulan/ <i>Month</i>			
			September	Oktober	November	Desember
(1)	(2)	(3)	(12)	(13)	(14)	(15)
1. Bayam	Segar	Kg				
2. Buncis	Segar	Kg				
3. Kacang Panjang	Segar	Kg				
4. Kangkung	Segar	Kg				
5. Kentang	Segar	Kg				
6. Ketimun	Segar	Kg				
7. Kol Putih/Kubis	Segar	Kg				
8. Labu Siam/Jipang	Segar	Kg				
9. Cabe Hijau	Segar	Kg				
10. Pare	Segar	Kg				
11. Taoge/Kecambah	Segar	Kg				
12. Terong Panjang	Segar	Kg				
13. Tomat	Segar	Kg				
14. Wortel	Segar	Kg				
15. Kelapa	Besar	1 Butir				
16. Kemiri	Kering	Ons				
17. Bawang Putih	Sedang	Kg	32 227	28 258	27 567	29 613
18. Cabe Rawit	Hijau	Kg	49 091	44 839	38 167	50 742
19. Gula Merah	Kelapa	Kg				

Sumber Data : Dinas Koperasi, Usaha Kecil, Menengah dan Perdagangan
Kabupaten Temanggung

Source : Department of Cooperation, Small and Medium Enterprises, and Trade of
Temanggung Regency

*Keterangan : Hanya diproduksi data rata-rata harga ecer untuk bawang putih (kating) dan cabe rawit

Tabel / Table 8.6.1
Realisasi Investasi PMDN Menurut Sektor, 2020-2022
PMDN Investment Realization by Sector, 2020-2022

Sektor/ Sector	2020		2021		2022	
	Jml	Nilai Investasi	Jml	Nilai Investasi	Jml	Nilai Investasi
(1)	(2)	(3)	(4)	(5)	(6)	(7)
1 Tanaman Pangan, Perkebunan dan Pternakan <i>Food Crops, Plantations and Farm</i>	116	2 748 501 208	513	22 784 415 100	464	56 542 215 072
3 Perikanan/ <i>Fisheries</i>	25	731 336 350	11	677 000 000	58	1 898 500 000
4 Kehutanan	10	529 000 000	82	1 474 200 001	3	192 000 000
5 Penggalian dan Pertambangan/ <i>Excavation and Mining</i>	-	-	-	-	-	-
6 Industri/ <i>Industry</i>	1 337	309 669 299 896	1 904	672 715 204 146	2 395	511 675 477 594
7 Listrik, Gas dan Air Minum/ <i>Electricity, Gas and Water Supply</i>	2	5 000 500	14	364 500 000	29	3 403 500 000
8 Konstruksi/ <i>Building Construction</i>	142	89 523 508 823	230	77 814 924 893	323	311 897 334 846
9 Perdagangan	2 145	599 292 884 255	3 702	446 581 705 994	3 712	426 380 340 807
10 Hotel dan Rumah Makan/ <i>Trade, Hotels, and Restaurant</i>	287	24 502 821 500	990	44 900 941 500	1 011	22 487 675 000
11 Transportasi dan Komunikasi/ <i>Transportation and Communication</i>	75	36 196 411 450	100	14 961 600 000	157	83 632 273 327
12 Perumahan, Kawasan Industri & Perkantoran / <i>Housing, Industrial Areas & Officer</i>	17	22 066 300 000	2	2 333 000 000	71	21 972 200 101
13 Jasa-Jasa/ <i>Services</i>	304	144 555 039 673	673	198 976 235 419	1 198	395 929 711 765
Jumlah/ <i>Total</i>	4 460	1 229 820 103 655	8 221	1 483 583 727 053	9 421	1 836 011 228 512

Sumber Data: Dinas Penanaman Modal dan Pelayanan Terpadu Satu Pintu

Source: Department of Investment and One Stop Integrated Service of Temanggung Regency

Tabel 8.6.2/ Table 8.6.2
Jumlah Izin Yang Dikeluarkan Oleh Dinas Penanaman Modal dan
Pelayanan Terpadu Satu Pintu Selama Tahun 2022
Number of Permits Issued by Investment and One-Stop Integrated Service Department
During Year 2022

No	Jenis Ijin Sesuai SK	SK Terbit	SK Terbit Sesuai SOP
(1)	(2)	(3)	(4)
1	IZIN PERUBAHAN PENGGUNAAN TANAH	167	167
2	IMB	69	69
3	SLF	12	12
4	PEMECAHAN IMB	315	315
5	NOMOR INDUK BERUSAHA (NIB)	8 529	8 529
6	TANDA DAFTAR GUDANG (TDG)	10	10
7	IZIN TOKO OBAT	2	2
8	IZIN TRAYEK	124	124
9	IZIN KESEHATAN MASYARAKAT VETERINER	0	0
10	IZIN KESEJAHTERAAN HEWAN	0	0
11	IZIN PENDIRIAN RUMAH SAKIT UMUM DAN KHUSUS	0	0
12	IZIN OPERASIONALRUMAH SAKIT UMUM DAN KHUSUS	0	0
13	IZIN DOKTER HEWAN	3	3
14	IZIN KLINIK	1	1
15	IZIN APOTEK	1	1
16	IZIN PENYALUR DAN TOKO ALAT KESEHATAN	0	0
17	IZIN LABORATORIUM KLINIK	0	0
18	IZIN OPTIK	1	1
19	Izin Tempat usaha praktek kesehatan Hewan	0	0
20	SI PRAKTEK DOKTER, dr.GIGI, dr. SPESIALIS	251	251
21	SI PRAKTIK PERAWAT	534	534
Jumlah		10 019	10 019

Sumber Data: Dinas Penanaman Modal dan Pelayanan Terpadu Satu Pintu Kab. Temanggung
Source: *Investment and One-Stop Integrated Service Department of Temanggung Regency*

*) izin yang berretribusi yaitu : PBG, Reklame, Trayek, Menara Telekomunikasi dan IPPT

Tabel /Table 8.6.2. Lanjutan
Continued

No	Jenis Ijin Sesuai SK	SK Terbit	SK Terbit Sesuai SOP
(1)	(2)	(3)	(4)
	Sub Jumlah Sebelumnya	10 019	10 019
22	Surat Izin Praktik Perawat Gigi	0	0
23	Surat Izin Praktik Bidan	538	538
24	Surat Izin Praktik Apoteker	46	46
25	Surat Izin Kerja Radiografer	8	8
26	Surat Izin Kerja Refraksionis	2	2
27	Surat Izin Kerja Fisioterapi	30	30
28	Surat Izin Praktik Ahli Teknik Lab. Medik	72	72
29	Surat Izin Kerja Tenaga Teknik Kefarmasian	33	33
30	Surat Izin Kerja Elektromedik	6	6
31	Surat Izin Kerja Okupasi Terapi	2	2
32	Surat Izin Kerja Terapi Wicara	5	5
33	Surat Izin Kerja Rekam Medis	0	0
34	Surat Izin Kerja Tenaga Sanitarian	27	27
35	Surat Izin Kerja Tenaga Gizi	29	29
36	Surat Izin Praktik Teknisi Tranfusi Darah	3	3
37	Surat Izin Praktik Tenaga Kesehatan Tradisional	0	0
38	Surat Izin Praktik Terapis Gigi Dan Mulut	0	0
39	Sertifikat Laik Higien Sanitasi Depot Air Minum	17	17
40	Izin Radiologi	0	0
41	Laik Sehat	1	1
42	Laik Sehat Katering	0	0
43	Laik Sehat Rumah Makan	0	0
44	Izin Hemodialisa	0	0
45	Izin Unit Tranfusi Darah	0	0
46	Surat Izin Praktik Penata Anestesi (SIPPA)	12	12
47	Surat Izin Kerja Terapis Gigi Dan Mulut (SIKTGM)	0	0
48	Surat Terdaftar Penyehat Tradisional (STPT)	0	0
49	Surat Izin Kerja Ahli Perekam Medis Dan Informasi Kesehatan	36	36
50	SPP-IRT	666	666
51	Ijin Tempat usaha praktek kesehatan Hewan bagi dokter hewan	0	0
52	Ijin Kesehatan Hewan Bagi Praktik Dokter Hewan Mandiri	2	2
53	Ijin Operasional Sekolah	24	24
Jumlah		11 578	11 578

Sumber Data: Dinas Penanaman Modal dan Pelayanan Terpadu Satu Pintu Kab. Temanggung
Source: Investment and One-Stop Integrated Service Department of Temanggung Regency

*) izin yang bertribusi yaitu : PBG, Reklame, Trayek, Menara Telekomunikasi dan IPPT